

Қ.Шаңғытбаев атындағы жалпы орта білім беретін мектебі

«Бекітемін»

Мектеп директоры:

«01» қыркүйек 2023 ж



Ж.Д.Қуанышева

2023-2024 оқу жылындағы шебер қолдар үйімесінің

ЖЫЛДЫҚ ЖОСПАРЫ

Үйірме жетекшісі:

A handwritten signature in blue ink, appearing to be "Наурызбаева С.".

Наурызбаева С.

2023-2024 оқу жылы

№	«Шебер қолдар» үйірмесі Жұмыс тақырыбы	Сағат	Өтетін	
			уақыты	
1	Ілмекбізбен тоқу технологиясын қайталау	3	04.09 05.09 05.09	
2	Ілмекті бізбен тоқу құралдары мен танысу.	3	11.09 12.09 12.09	
3	Ілмекті бәзбен тоқу жіптерімен танысу.	3	18.09 19.09 19.09	
4	Ілмекті бізбен жіптердің сәйкестіктері.	3	25.09 26.09 26.09	
5	Ілмекті бізді ұстап жаттығу.	3	02.10 03.10 03.10	
6	Ілмекті бізбен жіпті сәйкестендіріп тоқып жаттығу.	3	09.10 10.10 10.10	
7	Бағаншаларды тоқып үйрену:	3	16.10 17.10 17.10	
8	Шалмалы бағаншалар;	3	23.10 24.10 24.10	
9	Бағаншалар арқылы «Панно» жасау	3	06.11 07.11 07.11	
10	Жартылай бағанша	3	13.11 14.11 14.11	
11	«қампиған» бағанша	3	20.11 21.11 22.11	
12	«Гүл шоқтары» үлгісін тоқып үйрену	3	27.11 28.12 28.12	
13	Үлгіні схема бойынша тоқып үйрену	3	04.12 05.12 05.12	

14	Бірнеше тоқыма шаршылардан бұйым құрастыру технологиясымен танысу, меңгеру	3	11.12 12.12 12.12	
15	Асханалықбұйымдардытоқутехнологиясы	3	19.12 19.12	
16	Үлгі таңдау, қажетті материалдарды жинақтау, бұйым схемасымен танысу, шалу түрлерімен танысу	3	25.12 26.12 26.12	
17	Схемасы бойынша бұйымның негізгі бөлігін тоқу	3	08.01 09.01 09.01	
18	Бұйымдыаяқтау, әрлеу	3	15.01 16.01 16.01	
19	Ілмекбізбен тоқылған шағын ойыншықтар. «Әтеш».	3	22.01 23.01 23.01	
20	Үлгі схемасымен танысу, қажетті материалдарды жинақтау, шалу түрлерін анықтау.	3	29.01 30.01 30.01	
21	Бөлшектердібіріктіру, безендіру	3	05.02 06.02 06.02	
22	Ілмекбізбен тоқылған нәресте аяқ киімі (пенетки) технологиясы	3	12.02 13.02 13.02	
23	Үлгі таңдау, қажетті материалдарды жинақтау, бұйым схемасымен танысу, шалу түрлерімен танысу	3	19.02 20.02 20.02	
24	Сөмкеніңнегізгібөліктерінтоқу.	3	26.02 27.02 27.02	
25	Бөлшектердібіріктіру, безендіру	3	04.03 05.03 05.03	
26	Үйге киіуге арналған аяқкиім (тапочки) тоқу технологиясы	3	11.03 12.03 12.03	

27	Үлгі таңдау, қажетті материалдарды жинақтау, бұйым схемасымен танысу, шалу түрлерімен танысу	3	18.03 19.03 19.03	
28	Схемасы бойынша аяқкиімнің табан бөлігін тоқу.	3	20.03 01.04	
29	Аяқ киімді тоқуды аяқтау, безендіру.	3	02.04 03.04 08.04	
30	Ажурлы майлық тоқу технологиясы.	3	09.04 10.04 15.04	
31	Үлгі таңдау, қажетті материалдарды жинақтау, майлық схемасымен танысу, шалу түрлерімен танысу	3	16.04 17.04 22.04	
32	Схемасы бойынша майлықтың ортаңғы бөлігін тоқу	3	23.04 24.04 29.04	
33	Схемасы бойынша майлықтың негізгі оюлы бөлігін тоқу.	3	30.04 01.05 06.05	
34	Схемасы бойынша майлықтың шеткі бөлігін тоқу (аяқтау)	3	08.05 13.05 20.05	

5 А, 5 Ә кластары

«Шебер қолдар» үйірмесі

№	Өтілетін тақырыбы	Сағат саны	Мерзімі	Ескерту
1.	Техникалықкеңбек Қауіпсіздік ережелері	2	06.09 06.09	
2	Тігіс түрлері, жапсыру әдісі	2	13.09 13.09	
3.	Бейнелерді киіндіру	2	20.09 20.09	
4.	Әртүрлі материалдардан жапсырмалау әдістері	2	27.09 27.09	
5	Гүл шоқтарын әр түрлі материалдан жапсырмалау.	2	04.10 04.10	
6.	Жұмсақбейнеойыншықтаржасау.	2	11.10 11.10	
7	Жануарлар мен құстарды бейнелеп жапсырмалау.	2	18.10 18.10	
8.	Жапсырмалаужұмысы. Апликациялыққиылыстыруарқылы «Ертегілерелінде».	2	08.11 08.11	
9	Мата, былғары, фальга, өсімдік түрлерімен композициялау, көрініс жасау.	2	15.11 15.11	
10.	Былғарыменжұмыс. Былғарыөңдеутуралытүсінік беру, тазалау, пішу, бояу.	2	22.11 22.11	
11	Ою-өрнектуралытарихимәлімет беру. Шығутарихы	2	29.11 29.11	
12.	Қазіргіқолданыстаою-өрнекерекшелігі, ою-өрнексәнүлгілерінжасау; қалауыншажұмыскиізүй, тұмарша.	2	06.12 06.12	
13.	Сәндікқолданбалыөнер. Көркемқолөнерэлементтерініңқолданыстапайдалану технологиясы.	2	13.12 13.12	
14	Тұмарша, қобдиша, қоржын бұйымдар жасау.	2	20.12 20.12	

15.	Моншақтуралы түсінік.	2	27.12 27.12	
16	Су моншақпен жұмыс.	2	10.01 10.01	
17.	Қолданылуы су моншақпен бұйымдар бедерлеу, кестелеу.	2	17.01 17.01	
18	Тоқу өнері туралы түсінік беру, керекті құралдармен танысу.	2	24.01 24.01	
19	Газеттен құмыра жасау	2	31.01 31.01	
20	Тоқылу әдіс-тәсілдерін технологиясын меңгеру, үйрену, жұмыс жүргізу.	2	07.02 07.02	
21	Түрлі материалдан киімдерді қиып жапсыру.	2	14.02 14.02	
22	Қолөнер көркемдік бұйым материалдарынан әшекейлік, тұрмыстық бұйымдар құрастыру	2	21.02 21.02	
23	Әр түрлі бұйымдар жасау (жануар, құстар, жәндіктер) технологиясымен таныстыру.	2	28.02 28.02	
24	Былғары өңдеу туралы түсінік беру, тазалау, бояу, пішу, онымен жұмыс жасалатын құрал-жабдықтармен таныстыру және қолдана білу. Әр түрлі бұйымдар жасау.	2	06.03 06.03	
25	Шолпы, алқа, білезік, тұмарша, бұйымдар жасау.	2	13.03 13.03	
26	Табиғи материалдарды жинақтау, жапсырмалау.	2	20.03 20.03	
27	Моншақпен бұйымдар кестелеу, моншақпен маталар кестелеу.	2	01.04 07.04	
28	Газеттен сәндік бұйым жасау.	2	08.04 14.04	
29	Қол тігістері, кестелеу түрлері туралы түсінік беру	2	15.04 04.05	

30	Кестелеуәдісімен бұйымдарды безендіру.	2	05.05 11.05	
31	Мата қиындыларын топтастыру жұмысын жүргізу.	2	12.05 08.05	
32	Құрақтан жасалатын бұйымдар.	2	19.05 25.05	
33	Панно ,оның шығу тарихы, түрлері туралы мағлұмат беру.	2	17.05 23.05	
34	Панно жасауға қажетті заттар, жабдықтар. Гүлдерден панно жасау.	2	24.05 25.05	

№	«Шебер қолдар» үйірмесі Сабақтың тақырыбы	Сағат саны	Мерзімі	Ескерту
1	Қауіпсіздік техникасы және еңбекті қорғау	3	04.09 04.09 05.09	
2	Қол жұмыстары кезінде қолданылатын құрал-жабдықтар және қауіпсіздік ережесін сақтау	3	11.09 11.09 12.09	
3	Сәндік қолөнер түрімен танысу	3	18.09 18.09 19.09	
4	Пішу,тігуді өңдеуге дайындау	3	25.09 25.09 26.09	
5	Қол тігістерінің түрлері	3	02.10 02.10 03.10	
6	Айқас тігісінің түрі	3	09.10 09.10 10.10	
7	Шынжыр тігіс	3	16.10 16.10 17.10	
8	Матамен жұмыс	3	23.10 23.10 24.10	
9	Ою-өрнектердің түрлері және атаулары,үлгісі	3	06.11 06.11 17.11	
10	Ою-өрнектердің шығу тарихы,жасалу жолдары	3	13.11 13.11 14.11	
11	Мата бетіне ою ізімен кестелеу	3	20.11 20.11 21.11	
12	Матаға ою-өрнектерді бастырма түрінде тігу	3	27.11 27.11 28.11	
13	Қос аққу ою-өрнектерін кестелеу	3	04.12 04.12 05.12	
14	Өрнекті композиция құру	3	11.12 11.12	

			12.12	
15	Қағаздан бүктеп ою	3	19.12 25.12 25.12	
16	Оюларды флизилинге жапсыру, машинада бастыру	3	26.12 08.12 08.12	
17	Ою шеттерін кестелеу, астарлау	3	09.01 15.01 15.01	
18	Кестелеу өнері	3	16.01 22.01 22.01	
19	Оригами-қағаз өнері	3	23.01 29.01 29.01	
20	Жіппен бейнелеу	3	30.01 05.02 05.02	
21	Бисермен кестелеп үйрету	3	06.02 12.02 12.02	
22	Моншакпен «роза» жасау	3	13.02 19.02 19.02	
23	Гүл тоқып үйрену	3	20.02 26.02 26.02	
24	Сәнді жапсырма жасау (сурет бойынша)	3	27.02 04.03 04.03	
25	Көркемдік кесте, құрал-жабдықтар	3	05.03 11.03 11.03	
26	Жапсырма (сәндік кесте)	3	12.03 18.03 18.03	
27	Сумоншакпен кестелеу өнері	3	19.03 26.02 27.02	
28	Апликация. Үлгі жоспарлау	3	28.02 28.02 04.03	
29	Қазақтың ұлттық киімдерінің тарихы	3	04.03 05.03	

			06.03	
30	Ұлттық бас киімнің жасалу жолдары	3	11.03 12.03 12.03	
31	Құрақтың жасалу жолдары	3	13.03 13.03 18.03	
32	Тігін бұйымдарын құрастыру	3	19.03 20.03 20.03	
33	Көктеу жұмысы	3	16.05 17.05 20.05	
34	Жұмыстарды қорытындылау	3	23.05 24.05 25.05	

6 А, 6 Ә кластары

Қ Шаңғытбев атындағы ЖББО мектебінің «Шебер қолдар» үйірмесіне қатысатын оқушылар тізімі

№	Оқушының аты -жөні	Сыныбы
1	Бахтияр Аякөз	5 «А»
2	Мақсотова Айым	5 «А»
3	СабыржановаКәусар	5 «Ә»
4	СарқұловаКөркем	5 «Ә»
	Азатқызы Каусар	5 «А»
5	Бахтияр Аякөз	5«А»
6	Жанұзақова Айару	5«А»
7	Мақсотова Айым	5«А»
8	НұрғұланАқнұр	5«А»
9	Талдықбаева Іңкәр	5«А»
12	Батырғалиқызы Үміт	6
13	Бахтияр Ботакөз	6
14	Бөрібай Кәусар	6
15	Русланбекқызы Інжу	6
16	УлияеваНаз	6
17	Асылханқызы Гүлсезім	7
18	Дүйсенбекова Еркеназ	7
19	Елеусізова Инабат	7
20	Қылышбай Раяна	7
21	Маратқызы Айсұлу	7
22	Мирхан Іңкәр	7
23	Маратқызы Жанерке	8 «А»
24	Альшурина Ақерке	8 «А»
18	Жангелдіқызы Назкен	8 «А»
19	Сеилхан Ақнұр	8 «Ә»



Қ.Шаңғытбаев атындағы жалпы орта білім беретін мектебі

Келісемін: Әб отырысында қаралды:

Тәрбие ісінің меңгерушісі

Л.С.Шыныбаева *Шыныбаева*

«01» 09 2023 ж

Хаттама № 97
ӘБ жетекшісі: *Саршин* М.Б.Саршин
«01» 09 2023 ж

«Өнер»
үйірмесінің бағдарламасы
/8 - сынып/

Дайындаған: *Күнтуғанов* Күнтуғанов Ж.Б.

Қарабұтақ селосы
2023 жыл

Үйірме жұмысына арналған бағдарлама

«Өнер» үйірмесінде сабақ беру үшін алуан түрлі бағдарламалар негізге алынады. Күнделікті тұрмыста ағаштан, сымнан, былғарыдан бұйымдар жасау, ат –әбзелдерін дайындау, зергерлік өнерінің алар орны зор. Бұл бағдарламада көрсетілген бұйымдарды жасау барысында да оқушылар көркем безендіру, бейнелеу, сурет салу, құрастыру сияқты негізгі көркем әрекеттері арқылы өздерінің шығармашылық қабілетін дамытады.

7. Үйірме жұмысы барысында оқушыны еңбек сүйгіштікке, халқының тарихын біліп, мәдени мұрасын қадірлеп, дәстүрін жалғастыра білуге тәрбиелеу;
8. Баланың бойындағы талант пен дарынын зерттеу және дамыту арқылы баланың бастаған ісін тыңғылықты, қайта оралмайтындай дер кезінде аяқтап шығуға дағдыландыру;
9. Күнделікті тұрмысқа қажетті сұраныс туғызатын заттарды жаңа дизайн талаптарына сай әсемдей білуге үйрету.

Төменде ұсынылып отырған бағдарлама қолжетімді материалдарды пайдалана отырып, сол материалдармен практикалық жұмыстарды атқару үшін құрастырылған жоба.

Үйірме жұмысының мақсаты

Қолөнері тек ою – өрнек қана емес, олар математикалық ойдың, есептің, бұрыштар өлшемдерінің жан – жақты шығармашылықпен ойландыратын тәрбие құралы екендігін түсіндіру;

Қолөнер қоғам өміріндегі еңбектің, өнердің рөлін түсініп, өнер адамдарына деген құрметке тәрбиелейді. Өздері жасаған бұйымды, мектеп мүлкін сақтауға үйретеді.

«Өнерде өлшем жоқ».

Күтілетін нәтиже:

Білуге тиіс шеберханада техника қауіпсіздігі техникасын меңгеруі:

- халық сәндік қолданбалы өнер түрлерін ажырата білу;
- бұйымдарды көркемдеп өңдеу түрлерін ажырата білу;
- дизайн, композиция ұғымдарын ажырата білу;
- игеруге тиіс:
- шеберханада жұмыс орнын дұрыс ұйымдастырады.
- құрал – саймандарды дұрыс қолдана біледі
- шығармашылықжұмыстарды істей біледі.
- ақпарат жүйесін пайдалануды біледі.

Түсінік хат

1. Жұмыс орнын ұйымдастырып, керекті материалдарды ұқыпты үнемдеп, ретімен пайдалана білуге, еңбек мәдениеті мен техника қауіпсіздігінің бастапқы элементтерін меңгерту бағыттау.
 2. Оқушылардың еңбек ету іскерлігі мен дағдысын қалыптастыру.
 3. Баланы жалқаулықтан сақтандыру.
 4. Оқушыны еңбекке деген шығармашылық көзқарасын қалыптастыру.
 5. Баланың өзін – өзі тану қабілетін жетілдіру және оған ықпал жасау.
 6. Халық дүниесін топтастырып, жинап, жүйелеп жіктеп, екшелей іске асыру, заман талабына сай түрлендіре отырып тұтыну.
 5. Көне мұраларды жаңғырту, ұлттық өнер үлгілерінің сипатын күшейту.
 8. Бала еңбегін ынталандыру және насихаттау.
- Көрмелерге қатыстыру.

Үйірменің мазмұны

«Өнер» үйірмесі – 68 сағат

8 - сынып, аптасына - 2 сағат, барлығы – 68 сағат

Кіріспе – 2 сағат

«Өнер» үйірмесінің кіріспе сағаты. Қауіпсіздік ережелерімен таныстыру. Қол жұмысының құрал – жабдықтарымен таныстыру.

Қағаздан бұйым жасау – 15 сағат

Үлгі дайындау, бұйымдар жасау, кептіру, қалыптан алу, бояу және лак жағу.

Ағаштан бұйымдар жасау - 30 сағат

Үлгі дайындау, ағаш беттеріне өң беру, күйдіру, әр түрлі сурет бейнесін бейнелеу, көркемдеп ою және өңдеу, бұйымдар жасау.

Былғарыдан бұйымдар жасау - 17 сағат

Үлгі дайындау, тері өңдеу және илеу тәсілін танысу, былғарыдан бұйымдар жасау, сурет салу, өрім өру, сыйкәде жасау.

Қорытындылау- 4 сағат

№	Сабақтың тақырыбы	Сағат саны			Күні, айы	Көрнекілігі	Оқытудың әдіс - тәсілдері
		барлығы	теория	практика			
	теория - 2						
1	Кіріспе Қауіпсіздік ережелерімен танысу	2	2			Ережемен танысу	Жаңа сабақ
	Қағаздан бұйым жасау – 15 сағат теория –5, практика - 10						
1	Қағазды бүктеу әдісімен бұйымдар жасау	1	1			Түрлі түсті қағаздар, желім, сызғыш түрлері, қайшы	Аралас, сарамандық
2	Қағаздан машина жасау	1		1		Қайшы, қағаз, желім	Аралас, сарамандық
3	Фольганы бедерлеу. Ою – өрнектер салу	1	1			Сығымдағыштар, жұмыс тақтайы, фольга	Аралас, сарамандық
4	Квиллинг өнері	1	1			Түрлі түсті қағаз, ұсақ таяқшалар, желім, қайшы, сызғыш, тарак, қатты түрлі түсті қағаз	Аралас, сарамандық
5	Папье – маше өнері туралы жалпы түсінік. Шығу тарихы	1	1			Газет, әжетхана қағазы, қағаз желім, ПВА, қораптар, сауыттар, пластик қораптар, гуашь, майлы акрил бояулары, лак, қарындаш, кетіргіш, скотч	Аралас, сарамандық
6	Бірнеше қабатпен жабыстыру әдісі кесе жасау, кептіру, қалыптан алу	2		2		Газет, әжетхана қағазы, қағаз желім, ПВА, қораптар, сауыттар, пластик қораптар, гуашь, майлы акрил бояулары, лак, қарындаш, кетіргіш,	Аралас, сарамандық

7	Бояу және лак жағу	1	1			скотч гуашь, майлы акрил бояулары, лак, қарындаш, кетіргіш, скотч	Аралас, сарамандық
8	Жеміс – жидектер жасау, кептіру, бояу, лак жағу	2		2		Газет, әжетхана қағазы, қағаз желім, ПВА, қораптар, сауыттар, пластик қораптар, гуашь, майлы акрил бояулары, лак, қарындаш, кетіргіш, скотч	Аралас, сарамандық
9	Қобдишалар, сандықшалар жасау, кептіру, бояу, лак жағу	3		3		Газет, әжетхана қағазы, қағаз желім, ПВА, қораптар, сауыттар, пластик қораптар, гуашь, майлы акрил бояулары, лак, қарындаш, кетіргіш, скотч	Аралас, сарамандық
10	Бетперделер жасау, кептіру, бояу, лак жағу	2		2		Газет, әжетхана қағазы, қағаз желім, ПВА, пластик қораптар, гуашь, майлы акрил бояулары, лак, қарындаш, кетіргіш, скотч	Аралас, сарамандық
Ағаштан бұйымдар жасау – 30 сағат							
теория -12, практика -1 8							
11	Ағаш бөлшектерін құрастырып бекітудің әдіс - тәсілдері	2	1	1		Әр түрлі ағаш бөлшектері, технологиялық нұсқау карталар, шеге, бұрма шеге, желім және басқа да еңбек құралдары	Теориялық, сарамандық жұмыс
12	Әшекейлі ағаш беттеріне өң беру және күйдіру әдістері	2	1	1		Күйдіргіш аппарат, ағаш тақтайша, лак және щетка	Алған білімін практикада қалыптастыру
13	Ағаш бетін көркемдеп күйдіру арқылы әр түрлі сурет бейнесін бейнелеу	2		2		Күйдіру құрылғы (аппарат), фанер, қалам, көшірме қарақағаз, сызғыш, құм қағаз, лак, қылқалам	Теориялық және практикалық
14	Ағаштың қасиеттері	3	1	2		Ағашты оюға арналған құрал – саймандар, ағашты көркемдеп өңдеу технология	Сұрақ, жауап, әңгімелесу

15	Тағам турайтын тақтайша	3	1	2	түрлерінің плакаттары	Теориялық және практикалық
16	Ағаштарды көркемдеп ою және өңдеу	2	1	1	Түрлі бағытта жасалған тақтайшалар, ағаш өңдеуге арналған құрал жабдықтар (электр лобзигі)	Теориялық және практикалық
17	Жиналмалы балалар орындығын жасау	3	1	2	Қағаздан ойылған ою – өрнектер, лобзик ара, ДВП материалы, біз, түрлі –түсті суреттер, киіз үй әбзелдері	Аралас сабақ
18	Сандық жасау технологиясы	3	1	2	Қолдан дайындалған нұсқау карта, орындықтың дайын үлгісі, құрал – жабдықтар, құм қағаз, лак	Сұрақ – жауап, түсіндіру, сарамандық жұмыс
19	Ағаш бұйымдарын күйдіріп өңдеу жолдары	2	1	1	Дайын жасалған сандықша, сандық жасаудың нұсқау картасы, „Ағашты қолмен өңдеу және металмен өңдеу кезіндегі техникалық қауіпсіздік ережесі,, плакаты, чекан, буклет, тірек сызба	Теориялық және практикалық
20	Бесік жасау технологиясы	3	1	2	Күйдіргіш аспап, бор, ағаштан жасалған бұйымдар, қарындаш, жұқа жылтыр қағаз, ою – өрнектер, көркем сурет, сызғыш	Теориялық және практикалық
21	Ағашты көркемдеп өңдеу	1	1		Бесік түрлері салынған плакат, техникалық карта, жұмысқа керекті құрал – саймандар, өлшеу құралдары және сызбалар	Сарамандық жұмыс
22	Әшекей домбыра жасау	2	1	1	Қолдан дайындалған нұсқаулар, құрал – жабдықтар, күйдіргіш аспап	Аралас сабақ
23	Бүлдіршінге арналып жасалған орындық	2	1	1	Плакаттар, үлгілер, технология карталар, ағаш 30x40x200мм, зімпара қағаз, қарындаш, сызғыш, қыспақ, түрпі, ара, т.б.	Түсіндіру, сарамандық жұмыс
					Ағаш тақтай қалыңдығы 10мм, ағаш ара, бұрама шеге,	

						отвертка, лобзик ара, бұрыштама, сызғыш, қалам, бұрама шеге 50 мм-лік 8 дана, жабыстырма қағаз 1 метр, топса 2 дана	
Былғарыдан бұйымдар жасау – 17 сағат							
теория -4, практика -13							
24	Тері өңдеу және илеу тәсілін таныстыру	2	1	1		Иленген терілер (қасқыр, қой, түлкі, борсық т.б.) теріден жасалған бұйымдар мен киімдер (қамшы, бөрік, мес, бойтұмар, белбеу т.б.), буклет, ине, біз, жіп, қайшы т.б.	Технологиялық түсіндіру, қолданбалы көрсету, сұрақ – жауап, өзіндік жұмыс
25	Өңделген былғарыдан бұйым жасау технологиясы Эскиз салу	2	1	1		Алдын ала дайындалған былғары бөліктері, сувенирлік қамшы, тігілген қамшы алақаны, көзілдірік қорабы, қамшы сабы, плакаттар, жасалатын бұйымның технологиялық картасы	Баяндай отырып, сарамандық жұмыс орындату
26	Былғарыдан бойтұмар жасау технологиясы	2	1	1		Дайын бұйымдар, суреттер эпипроектор	Сұрақ – жауап, баяндау, сарамандық жұмыс
27	Былғарыдан брелок жасау және былғары бетіне сурет салу	2	1	1		Теріге салынған суреттер, кітаптар, журналдардағы фотосуреттер	Сарамандық жұмыс
28	Былғарыдан гүл жасау	1		1		Желім, қайшы, қарындаш, май шам, жуандығы 4-6мм металл шыбық немесе сым, бояу	Түсіндіру, сарамандық жұмыс
29	Саз сырнай жасау технологиясы	1		1		Қалып, кепкен саз, астау, су, пеш, нұсқау картасы	Теориялық және практикалық
30	Ысталған теріден торсық жасау	2		2		Иленген терілер, интерактивті тақта, ине, біз, жіп, қайшы т.б.	Технологиялық түсіндіру, қолданбалы көрсету, сұрақ – жауап, өзіндік жұмыс
31	Төрт таспа жұмыр өрім	1		1		интерактивті тақта, слайд, өрім түрлері, оқулықтар,	Аралас сабақ

						сызба – тіректер, қамшы түрлері	
32	Сый кәделік бұйымдар жасау	2		2		Слайдтар топтамасы, дайындамалар, нұсқау карталар, қажетті құрал – саймандар, (ПВХ, желім, кескіш, алтын түстес қағаз, доп, т.б.)	Аралас сабақ
33	Білезік жасау технологиясы	2		2		Балта, темір тақта, үлгі қағаз, сызғыш, темір, атауыз балға, шапқы, темір тақта, атауыз, егеу, сабын, көшірме қағаз, қарындаш, балға, құм қағаз	Аралас сабақ
Қорытындылау-4 сағат							
теория-4							
34	Көрме ұйымдастыру	2	2			Ережемен танысу	Дәстүрлі сабақ
35	Қолдан жасалған бұйымдарының жәрмеңкесі	2	2			Алған білімін тиянақтау	Аралас сабақ

Пайдаланған әдебиеттері:

19. Мектептегі технология №1, 2006 , 1/2013 жыл
20. Ою – өрнек кешені С.Қ.Қасиманов
21. Мектептегі технология №5,2004,4/2012, 2/2015 жыл
22. Мектептегі технология №6 , 2010, 7/2012,12/2013 жыл
23. С.Қ.Қасиманов. Қазақ халқының қолөнері – Алматы:
«Қазақстан» 1995 – 240 бет
24. Әмірғазин Қ. Қазақ қолөнері. – Алматы:
25. «Шаңырақ» энциклопедиясы.
26. Нәлібаев А. Ағаш ою – Алматы: «Өнер» 1994ж
27. Шокпарұлы Д. Қазақтың қолөнері – Алматы: «Өнер» 2005ж

Қ.Шаңғытбаев атындағы жалпы орта білім беретін мектебі



Келісемін: ӘБ отырысында қаралды:

Тәрбие ісінің меңгерушісі

Л.С.Шыныбаева *Л.С. Шыныбаева*

«01» 09 2023 ж

Хаттама № 97

ӘБ жетекшісі: *М.Б. Саршин* М.Б. Саршин

«01» 09 2023 ж

«Өнер»
үйірмесінің бағдарламасы
/6 - сынып/

Дайындаған:

Күнтуғанов Ж.Б.

Үйірме жұмысына арналған бағдарлама

«Өнер» үйірмесінде сабақ беру үшін алуан түрлі бағдарламалар негізге алынады. Күнделікті тұрмыста ағаштан, сымнан, былғарыдан бұйымдар жасау, тіл – әбісәдерін дайындау, зергерлік өнерінің алар орны зор. Бұл бағдарламада көрсетілген бұйымдарды жасау барысында да оқушылар көркем безендіру, бейнелеу, сурет салу, құрастыру сияқты негізгі көркем әрекеттері арқылы өздерінің шығармашылық қабілетін дамытады.

4. Үйірме жұмысы барысында оқушыны еңбек сүйгіштікке, халқының тарихын біліп, мәдени мұрасын қадірлеп, дәстүрін жалғастыра білуге тәрбиелеу;
 5. Баланың бойындағы талант пен дарынын зерттеу және дамыту арқылы баланың бастаған ісін тыңғылықты, қайта оралмайтындай дер кезінде аяқтап шығуға дағдыландыру;
 6. Күнделікті тұрмысқа қажетті сұраныс туғызатын заттарды жаңа дизайн талаптарына сай әсемдей білуге үйрету.
- Төменде ұсынылып отырған бағдарлама қолжетімді материалдарды пайдалана отырып, сол материалдармен практикалық жұмыстарды атқару үшін құрастырылған жоба.

Үйірме жұмысының мақсаты

Қолөнері тек ою – өрнек қана емес, олар математикалық ойдың, есептің, бұрыштар өлшемдерінің жан – жақты шығармашылықпен ойландыратын тәрбие құралы екендігін түсіндіру;

Қолөнер қоғам өміріндегі еңбектің, өнердің рөлін түсініп, өнер адамдарына деген құрметке тәрбиелейді. Өздері жасаған бұйымды, мектеп мүлкін сақтауға үйретеді.

«Өнерде өлшем жоқ».

Күтілетін нәтиже:

Білуге тиіс шеберханада техника қауіпсіздігі техникасын меңгеруі:

- халық сәндік қолданбалы өнер түрлерін ажырата білу;
- бұйымдарды көркемдеп өңдеу түрлерін ажырата білу;
- дизайн, композиция ұғымдарын ажырата білу;
- игеруге тиіс:
- шеберханада жұмыс орнын дұрыс ұйымдастырады.
- құрал – саймандарды дұрыс қолдана біледі
- шығармашылықжұмыстарды істей біледі.
- ақпарат жүйесін пайдалануды біледі.

Түсінік хат

1. Жұмыс орнын ұйымдастырып, керекті материалдарды ұқыпты үнемдеп, ретімен пайдалана білуге, еңбек мәдениеті мен техника қауіпсіздігінің бастапқы элементтерін меңгерту бағыттау.
2. Оқушылардың еңбек ету іскерлігі мен дағдысын қалыптастыру.
3. Баланы жалқаулықтан сақтандыру.
4. Оқушыны еңбекке деген шығармашылық көзқарасын қалыптастыру.
5. Баланың өзін – өзі тану қабілетін жетілдіру және оған ықпал жасау.
6. Халық дүниесін топтастырып, жинап, жүйелеп жіктеп, екшелей іске асыру, заман талабына сай түрлендіре отырып тұтыну.
5. Көне мұраларды жаңғырту, ұлттық өнер үлгілерінің сипатын күшейту.
8. Бала еңбегін ынталандыру және насихаттау.

Көрмелерге қатыстыру.

Үйірменің мазмұны

«Өнер» үйірмесі – 68 сағат

6 - сынып, аптасына - 2 сағат, барлығы – 68 сағат

Кіріспе – 2 сағат

«Өнер» үйірмесінің кіріспе сағаты. Қауіпсіздік ережелерімен таныстыру. Қол жұмысының құрал – жабдықтарымен таныстыру.

Қағаздан бұйым жасау – 15 сағат

Үлгі дайындау, бұйымдар жасау, кептіру, қалыптан алу, бояу және лак жағу.

Ағаштан бұйымдар жасау - 30 сағат

Үлгі дайындау, ағаш беттеріне өң беру, күйдіру, әр түрлі сурет бейнесін бейнелеу, көркемдеп ою және өңдеу, бұйымдар жасау.

Былғарыдан бұйымдар жасау - 17 сағат

Үлгі дайындау, тері өңдеу және илеу тәсілін танысу, былғарыдан бұйымдар жасау, сурет салу, өрім өру, сыйкәде жасау.

Қорытындылау- 4 сағат

№	Сабақтың тақырыбы	Сағат саны			Күні, айы	Көрнекілігі	Оқытудың әдіс - тәсілдері
		барлығы	теория	практика			
	теория - 2						
1	Кіріспе Қауіпсіздік ережелерімен танысу	2	2			Ережемен танысу	Жаңа сабақ
	Қағаздан бұйым жасау – 15 сағат теория –5, практика - 10						
1	Қағазды бүктеу әдісімен бұйымдар жасау	1	1			Түрлі түсті қағаздар, желім, сызғыш түрлері, қайшы	Аралас, сарамандық
2	Қағаздан машина жасау	1		1		Қайшы, қағаз, желім	Аралас, сарамандық
3	Фольганы бедерлеу. Ою – өрнектер салу	1	1			Сығымдағыштар, жұмыс тақтайы, фольга	Аралас, сарамандық
4	Квиллинг өнері	1	1			Түрлі түсті қағаз, ұсақ таяқшалар, желім, қайшы, сызғыш, тарак, қатты түрлі түсті қағаз	Аралас, сарамандық
5	Папье – маше өнері туралы жалпы түсінік. Шығу тарихы	1	1			Газет, әжетхана қағазы, қағаз желім, ПВА, қораптар, сауыттар, пластик қораптар, гуашь, майлы акрил бояулары, лак, қарындаш, кетіргіш, скотч	Аралас, сарамандық
6	Бірнеше қабатпен жабыстыру әдісі кесе жасау, кептіру, қалыптан алу	2		2		Газет, әжетхана қағазы, қағаз желім, ПВА, қораптар, сауыттар, пластик қораптар, гуашь, майлы акрил бояулары,	Аралас, сарамандық

						лак, қарындаш, кетіргіш, скотч	
7	Бояу және лак жағу	1	1			гуашь, майлы акрил бояулары, лак, қарындаш, кетіргіш, скотч	Аралас, сарамандық
8	Жеміс – жидектер жасау, кептіру, бояу, лак жағу	2		2		Газет, әжетхана қағазы, қағаз желім, ПВА, қораптар, сауыттар, пластик қораптар, гуашь, майлы акрил бояулары, лак, қарындаш, кетіргіш, скотч	Аралас, сарамандық
9	Қобдишалар, сандықшалар жасау, кептіру, бояу, лак жағу	3		3		Газет, әжетхана қағазы, қағаз желім, ПВА, қораптар, сауыттар, пластик қораптар, гуашь, майлы акрил бояулары, лак, қарындаш, кетіргіш, скотч	Аралас, сарамандық
10	Бетперделер жасау, кептіру, бояу, лак жағу	2		2		Газет, әжетхана қағазы, қағаз желім, ПВА, пластик қораптар, гуашь, майлы акрил бояулары, лак, қарындаш, кетіргіш, скотч	Аралас, сарамандық
Ағаштан бұйымдар жасау – 30 сағат							
теория -12, практика -1 8							
11	Ағаш бөлшектерін құрастырып бекітудің әдіс - тәсілдері	2	1	1		Әр түрлі ағаш бөлшектері, технологиялық нұсқау карталар, шеге, бұрма шеге, желім және басқа да еңбек құралдары	Теориялық, сарамандық жұмыс
12	Әшекейлі ағаш беттеріне өң беру және күйдіру әдістері	2	1	1		Күйдіргіш аппарат, ағаш тақтайша, лак және щетка	Алған білімін практикада қалыптастыру
13	Ағаш бетін көркемдеп күйдіру арқылы әр түрлі сурет бейнесін бейнелеу	2		2		Күйдіру құрылғы (аппарат), фанер, қалам, көшірме қарақағаз, сызғыш, құм қағаз, лак, қылқалам	Теориялық және практикалық
14	Ағаштың қасиеттері	3	1	2		Ағашты оюға арналған құрал – саймандар, ағашты	Сұрақ, жауап, әңгімелесу

						көркемдеп өңдеу технология түрлерінің плакаттары	
15	Тағам турайтын тақтайша	3	1	2		Түрлі бағытта жасалған тақтайшалар, ағаш өңдеуге арналған құрал жабдықтар (электр лобзигі)	Теориялық және практикалық
16	Ағаштарды көркемдеп ою және өңдеу	2	1	1		Қағаздан ойылған ою – өрнектер, лобзик ара, ДВП материалы, біз, түрлі – түсті суреттер, киіз үй әбзелдері	Теориялық және практикалық
17	Жиналмалы балалар орындығын жасау	3	1	2		Қолдан дайындалған нұсқау карта, орындықтың дайын үлгісі, құрал – жабдықтар, күм қағаз, лак	Аралас сабақ
18	Сандық жасау технологиясы	3	1	2		Дайын жасалған сандықша, сандық жасаудың нұсқау картасы, „Ағашты қолмен өңдеу және металмен өңдеу кезіндегі техникалық қауіпсіздік ережесі,, плакаты, чекан, буклет, тірек сызба	Сұрақ – жауап, түсіндіру, сарамандық жұмыс
19	Ағаш бұйымдарын күйдіріп өңдеу жолдары	2	1	1		Күйдіргіш аспап, бор, ағаштан жасалған бұйымдар, қарындаш, жұқа жылтыр қағаз, ою – өрнектер, көркем сурет, сызғыш	Теориялық және практикалық
20	Бесік жасау технологиясы	3	1	2		Бесік түрлері салынған плакат, техникалық карта, жұмысқа керекті құрал – саймандар, өлшеу құралдары және сызбалар	Теориялық және практикалық
21	Ағашты көркемдеп өңдеу	1	1			Қолдан дайындалған нұсқаулар, құрал – жабдықтар, күйдіргіш аспап	Сарамандық жұмыс
22	Әшекей домбыра жасау	2	1	1		Плакаттар, үлгілер, технология карталар, ағаш 30x40x200мм, зімпара қағаз, қарындаш, сызғыш, қыспақ, түрпі, ара, т.б.	Аралас сабақ
23	Бүлдіршінге арналып жасалған	2	1	1		Ағаш тақтай қалыңдығы	Түсіндіру,


	орындық					10мм, ағаш ара, бұрама шеге, отвертка, лобзик ара, бұрыштама, сызғыш, қалам, бұрама шеге 50 мм-лік 8 дана, жабыстырма қағаз 1 метр, топса 2 дана	сарамандық жұмыс
Былғарыдан бұйымдар жасау – 17 сағат							
теория -4, практика -13							
24	Тері өңдеу және илеу тәсілін таныстыру	2	1	1		Иленген терілер (қасқыр, кой, түлкі, борсық т.б.) теріден жасалған бұйымдар мен киімдер (қамшы, бөрік, мек, бойтұмар, белбеу т.б.), буклет, ине, біз, жіп, қайшы т.б.	Технологиялық түсіндіру, қолданбалы көрсету, сұрақ – жауап, өзіндік жұмыс
25	Өңделген былғарыдан бұйым жасау технологиясы Эскиз салу	2	1	1		Алдын ала дайындалған былғары бөліктері, сувенирлік қамшы, тігілген қамшы алақаны, көзілдірік қорабы, қамшы сабы, плакаттар, жасалатын бұйымның технологиялық картасы	Баяндай отырып, сарамандық жұмыс орындату
26	Былғарыдан бойтұмар жасау технологиясы	2	1	1		Дайын бұйымдар, суреттер эпипроектор	Сұрақ – жауап, баяндау, сарамандық жұмыс
27	Былғарыдан брелок жасау және былғары бетіне сурет салу	2	1	1		Теріге салынған суреттер, кітаптар, журналдардағы фотосуреттер	Сарамандық жұмыс
28	Былғарыдан гүл жасау	1		1		Желім, қайшы, қарындаш, май шам, жуандығы 4-6мм металл шыбық немесе сым, бояу	Түсіндіру, сарамандық жұмыс
29	Саз сырнай жасау технологиясы	1		1		Қалып, кепкен саз, астау, су, пеш, нұсқау картасы	Теориялық және практикалық
30	Ысталған теріден торсық жасау	2		2		Иленген терілер, интерактивті тақта, ине, біз, жіп, қайшы т.б.	Технологиялық түсіндіру, қолданбалы көрсету, сұрақ – жауап, өзіндік жұмыс
31	Төрт таспа жұмыр өрім	1		1		интерактивті тақта, слайд,	Аралас сабақ

						өрім түрлері, оқулықтар, сызба – тіректер, қамшы түрлері	
32	Сый кәделік бұйымдар жасау	2		2		Слайдтар топтамасы, дайындамалар, нұсқау карталар, қажетті құрал – саймандар, (ПВХ, желім, кескіш, алтын түстес қағаз, доп, т.б.)	Аралас сабақ
33	Білезік жасау технологиясы	2		2		Балта, темір тақта, үлгі қағаз, сызғыш, темір, атауыз балға, шапқы, темір тақта, атауыз, егеу, сабын, көшірме қағаз, қарындаш, балға, құм қағаз	Аралас сабақ
Қорытындылау-4 сағат							
теория-4							
34	Көрме ұйымдастыру	2	2			Ережемен танысу	Дәстүрлі сабақ
35	Қолдан жасалған бұйымдарының жәрмеңкесі	2	2			Алған білімін тиянақтау	Аралас сабақ

Пайдаланған әдебиеттері:

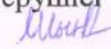
10. Мектептегі технология №1, 2006 , 1/2013 жыл
11. Ою – өрнек кешені С.Қ.Қасиманов
12. Мектептегі технология №5,2004,4/2012, 2/2015 жыл
13. Мектептегі технология №6 , 2010, 7/2012,12/2013 жыл
14. С.Қ.Қасиманов. Қазақ халқының қолөнері – Алматы:
«Қазақстан» 1995 – 240 бет
15. Әмірғазин Қ. Қазақ қолөнері. – Алматы:
16. «Шаңырақ» энциклопедиясы.
17. Нәлібаев А. Ағаш ою – Алматы: «Өнер» 1994ж
18. Шоқпарұлы Д. Қазақтың қолөнері – Алматы: «Өнер» 2005ж

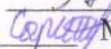
Қ.Шаңғытбаев атындағы жалпы орта білім беретін мектебі

Бекітемін: 
Мектеп директоры
Ж.Д.Куанышева
«09» 09 2023 ж



Келісемін: ӘБ отырысында қаралды:

Тәрбие ісінің меңгерушісі
Л.С.Шыныбаева 
«09» 09 2023 ж

Хаттама № 97
ӘБ жетекшісі:  М.Б.Саршин
«09» 09 2023 ж

«Өнер»
үйірмесінің бағдарламасы
/5 «А», 5 «Ә» - сынып/

Дайындаған:  Күнтуғанов Ж.Б.

Қарабұтақ селосы
2023 жыл

Үйірме жұмысына арналған бағдарлама

«Өнер» үйірмесінде сабақ беру үшін алуан түрлі бағдарламалар негізге алынады. Күнделікті тұрмыста ағаштан, сымнан, былғарыдан бұйымдар жасау, ат –эбзелдерін дайындау, зергерлік өнерінің алар орны зор. Бұл бағдарламада көрсетілген бұйымдарды жасау барысында да оқушылар көркем безендіру, бейнелеу, сурет салу, құрастыру сияқты негізгі көркем әрекеттері арқылы өздерінің шығармашылық қабілетін дамытады.

1. Үйірме жұмысы барысында оқушыны еңбек сүйгіштікке, халқының тарихын біліп, мәдени мұрасын қадірлеп, дәстүрін жалғастыра білуге тәрбиелеу;
2. Баланың бойындағы талант пен дарынын зерттеу және дамыту арқылы баланың бастаған ісін тыңғылықты, қайта оралмайтындай дер кезінде аяқтап шығуға дағдыландыру;
3. Күнделікті тұрмысқа қажетті сұраныс туғызатын заттарды жаңа дизайн талаптарына сай әсемдей білуге үйрету.

Төменде ұсынылып отырған бағдарлама қолжетімді материалдарды пайдалана отырып, сол материалдармен практикалық жұмыстарды атқару үшін құрастырылған жоба.

Үйірме жұмысының мақсаты

Қолөнері тек ою – өрнек қана емес, олар математикалық ойдың, есептің, бұрыштар өлшемдерінің жан – жақты шығармашылықпен ойландыратын тәрбие құралы екендігін түсіндіру;

Қолөнер қоғам өміріндегі еңбектің, өнердің ролін түсініп, өнер адамдарына деген құрметке тәрбиелейді. Өздері жасаған бұйымды, мектеп мүлкін сақтауға үйретеді.

«Өнерде өлшем жоқ».

Күтілетін нәтиже:

Білуге тиіс шеберханада техника қауіпсіздігі техникасын меңгеруі:

- халық сәндік қолданбалы өнер түрлерін ажырата білу;
- бұйымдарды көркемдеп өңдеу түрлерін ажырата білу;
- дизайн, композиция ұғымдарын ажырата білу;
- игеруге тиіс:
- шеберханада жұмыс орнын дұрыс ұйымдастырады.
- құрал – саймандарды дұрыс қолдана біледі
- шығармашылықжұмыстарды істей біледі.
- ақпарат жүйесін пайдалануды біледі.

Түсінік хат

1.Жұмыс орнын ұйымдастырып, керекті материалдарды ұқыпты үнемдеп, ретімен пайдалана білуге, еңбек мәдениеті мен техника қауіпсіздігінің бастапқы элементтерін меңгерту бағыттау.

2.Оқушылардың еңбек ету іскерлігі мен дағдысын қалыптастыру.

3.Баланы жалқаулықтан сақтандыру.

4.Оқушыны еңбекке деген шығармашылық көзқарасын қалыптастыру.

5.Баланың өзін – өзі тану қабілетін жетілдіру және оған ықпал жасау.

6.Халық дүниесін топтастырып, жинап, жүйелеп жіктеп, екшелей іске асыру, заман талабына сай түрлендіре отырып тұтыну.

5.Көне мұраларды жаңғырту, ұлттық өнер үлгілерінің сипатын күшейту.

8.Бала еңбегін ынталандыру және насихаттау.

Көрмелерге қатыстыру.

Үйірменің мазмұны

«Өнер» үйірмесі – 68 сағат

5 - сынып, аптасына - 2 сағат, барлығы – 68 сағат

Кіріспе – 2 сағат

«Өнер» үйірмесінің кіріспе сағаты. Қауіпсіздік ережелерімен таныстыру. Қол жұмысының құрал – жабдықтарымен таныстыру.

Қағаздан бұйым жасау – 15 сағат

Үлгі дайындау, бұйымдар жасау, кептіру, қалыптан алу, бояу және лак жағу.

Ағаштан бұйымдар жасау - 30 сағат

Үлгі дайындау, ағаш беттеріне өң беру, күйдіру, әр түрлі сурет бейнесін бейнелеу, көркемдеп ою және өңдеу, бұйымдар жасау.

Былғарыдан бұйымдар жасау - 17 сағат

Үлгі дайындау, тері өңдеу және илеу тәсілін танысу, былғарыдан бұйымдар жасау, сурет салу, өрім өру, сыйкәде жасау.

Қорытындылау- 4 сағат

№	Сабақтың тақырыбы	Сағат саны			Күні, айы	Көрнекілігі	Оқытудың әдіс - тәсілдері
		барлығы	теория	практика			
		Кіріспе -1 сағат					
	теория - 2						
1	Кіріспе Қауіпсіздік ережелерімен танысу	2	2			Ережемен танысу	Жаңа сабақ
Қағаздан бұйым жасау – 15сағат							
	теория –5, практика - 10						
1	Қағазды бүктеу әдісімен бұйымдар жасау	1	1			Түрлі түсті қағаздар, желім, сызғыш түрлері, қайшы	Аралас, сарамандық
2	Қағаздан машина жасау	1		1		Қайшы, қағаз, желім	Аралас, сарамандық
3	Фольганы бедерлеу. Ою – өрнектер салу	1	1			Сығымдағыштар, жұмыс тақтайы, фольга	Аралас, сарамандық
4	Квиллинг өнері	1	1			Түрлі түсті қағаз, ұсақ таяқшалар, желім, қайшы, сызғыш, тарақ, қатты түрлі түсті қағаз	Аралас, сарамандық
5	Папье – маше өнері туралы жалпы түсінік. Шығу тарихы	1	1			Газет, әжетхана қағазы, қағаз желім, ПВА, қораптар, сауыттар, пластик қораптар, гуашь, майлы акрил бояулары, лак, қарындаш, кетіргіш, скотч	Аралас, сарамандық
6	Бірнеше қабатпен жабыстыру әдісі кесе жасау, кептіру, қалыптан алу	2		2		Газет, әжетхана қағазы, қағаз желім, ПВА, қораптар, сауыттар, пластик қораптар, гуашь, майлы акрил бояулары, лак, қарындаш, кетіргіш, скотч	Аралас, сарамандық

7	Бояу және лак жағу	1	1			гуашь, майлы акрил бояулары, лак, қарындаш, кетіргіш, скотч	Аралас, сарамандық
8	Жеміс – жидектер жасау, кептіру, бояу, лак жағу	2		2		Газет, әжетхана қағазы, қағаз желім, ПВА, қораптар, сауыттар, пластик қораптар, гуашь, майлы акрил бояулары, лак, қарындаш, кетіргіш, скотч	Аралас, сарамандық
9	Қобдишалар, сандықшалар жасау, кептіру, бояу, лак жағу	3		3		Газет, әжетхана қағазы, қағаз желім, ПВА, қораптар, сауыттар, пластик қораптар, гуашь, майлы акрил бояулары, лак, қарындаш, кетіргіш, скотч	Аралас, сарамандық
10	Бетперделер жасау, кептіру, бояу, лак жағу	2		2		Газет, әжетхана қағазы, қағаз желім, ПВА, пластик қораптар, гуашь, майлы акрил бояулары, лак, қарындаш, кетіргіш, скотч	Аралас, сарамандық

Ағаштан бұйымдар жасау – 30 сағат

теория -12, практика -1 8

11	Ағаш бөлшектерін құрастырып бекітудің әдіс - тәсілдері	2	1	1		Әр түрлі ағаш бөлшектері, технологиялық нұсқау карталар, шеге, бұрма шеге, желім және басқа да еңбек құралдары	Теориялық, сарамандық жұмыс
12	Әшекейлі ағаш беттеріне өң беру және күйдіру әдістері	2	1	1		Күйдіргіш аппарат, ағаш тақтайша, лак және щетка	Алған білімін практикада қалыптастыру
13	Ағаш бетін көркемдеп күйдіру арқылы әр түрлі сурет бейнесін бейнелеу	2		2		Күйдіру құрылғы (аппарат), фанер, қалам, көшірме қарақағаз, сызғыш, құм қағаз, лак, қылқалам	Теориялық және практикалық
14	Ағаштың қасиеттері	3	1	2		Ағашты оюға арналған құрал – саймандар, ағашты көркемдеп өңдеу технология түрлерінің плакаттары	Сұрақ, жауап, әңгімелесу

15	Тағам турайтын тақтайша	3	1	2		Түрлі бағытта жасалған тақтайшалар, ағаш өңдеуге арналған құрал жабдықтар (электр лобзигі)	Теориялық және практикалық
16	Ағаштарды көркемдеп ою және өңдеу	2	1	1		Қағаздан ойылған ою – өрнектер, лобзик ара, ДВП материалы, біз, түрлі – түсті суреттер, киіз үй әбзелдері	Теориялық және практикалық
17	Жиналмалы балалар орындығын жасау	3	1	2		Қолдан дайындалған нұсқау карта, орындықтың дайын үлгісі, құрал – жабдықтар, құм қағаз, лак	Аралас сабақ
18	Сандық жасау технологиясы	3	1	2		Дайын жасалған сандықша, сандық жасаудың нұсқау картасы, „Ағашты қолмен өңдеу және металмен өңдеу кезіндегі техникалық қауіпсіздік ережесі„, плакаты, чекан, буклет, тірек сызба	Сұрақ – жауап, түсіндіру, сарамандық жұмыс
19	Ағаш бұйымдарын күйдіріп өңдеу жолдары	2	1	1		Күйдіргіш аспап, бор, ағаштан жасалған бұйымдар, қарындаш, жұқа жылтыр қағаз, ою – өрнектер, көркем сурет, сызғыш	Теориялық және практикалық
20	Бесік жасау технологиясы	3	1	2		Бесік түрлері салынған плакат, техникалық карта, жұмысқа керекті құрал – саймандар, өлшеу құралдары және сызбалар	Теориялық және практикалық
21	Ағашты көркемдеп өңдеу	1	1			Қолдан дайындалған нұсқаулар, құрал – жабдықтар, күйдіргіш аспап	Сарамандық жұмыс
22	Әшекей домбыра жасау	2	1	1		Плакаттар, үлгілер, технология карталар, ағаш 30x40x200мм, зімпара қағаз, қарындаш, сызғыш, қыспақ, түрпі, ара, т.б.	Аралас сабақ
23	Бүлдіршінге арналып жасалған орындық	2	1	1		Ағаш тақтай қалыңдығы 10мм, ағаш ара, бұрама шеге, отвертка, лобзик ара,	Түсіндіру, сарамандық жұмыс

						бұрыштама, сызғыш, қалам, бұрама шеге 50 мм-лік 8 дана, жабыстырма қағаз 1 метр, топса 2 дана	
Былғарыдан бұйымдар жасау – 17 сағат							
теория -4, практика -13							
24	Тері өңдеу және илеу тәсілін таныстыру	2	1	1		Иленген терілер (қасқыр, қой, түлкі, борсық т.б.) теріден жасалған бұйымдар мен киімдер (қамшы, бөрік, мес, бойтұмар, белбеу т.б.), буклет, ине, біз, жіп, қайшы т.б.	Технологиялық түсіндіру, қолданбалы көрсету, сұрақ – жауап, өзіндік жұмыс
25	Өңделген былғарыдан бұйым жасау технологиясы Эскиз салу	2	1	1		Алдын ала дайындалған былғары бөліктері, сувенирлік қамшы, тігілген қамшы алақаны, көзілдірік қорабы, қамшы сабы, плакаттар, жасалатын бұйымның технологиялық картасы	Баяндай отырып, сарамандық жұмыс орындату
26	Былғарыдан бойтұмар жасау технологиясы	2	1	1		Дайын бұйымдар, суреттер эпипроектор	Сұрақ – жауап, баяндау, сарамандық жұмыс
27	Былғарыдан брелок жасау және былғары бетіне сурет салу	2	1	1		Теріге салынған суреттер, кітаптар, журналдардағы фотосуреттер	Сарамандық жұмыс
28	Былғарыдан гүл жасау	1		1		Желім, қайшы, қарындаш, май шам, жуандығы 4-6мм металл шыбық немесе сым, бояу	Түсіндіру, сарамандық жұмыс
29	Саз сырнай жасау технологиясы	1		1		Қалып, кепкен саз, астау, су, пеш, нұсқау картасы	Теориялық және практикалық
30	Ысталған теріден торсық жасау	2		2		Иленген терілер, интерактивті тақта, ине, біз, жіп, қайшы т.б.	Технологиялық түсіндіру, қолданбалы көрсету, сұрақ – жауап, өзіндік жұмыс
31	Төрт таспа жұмыр өрім	1		1		интерактивті тақта, слайд, өрім түрлері, оқулықтар, сызба – тіректер, қамшы	Аралас сабақ

						түрлері	
32	Сый кәделік бұйымдар жасау	2		2		Слайдтар топтамасы, дайындамалар, нұсқау карталар, қажетті құрал – саймандар, (ПВХ, желім, кескіш, алтын түстес қағаз, доп, т.б.)	Аралас сабақ
33	Білезік жасау технологиясы	2		2		Балта, темір тақта, үлгі қағаз, сызғыш, темір, атауыз балға, шапқы, темір тақта, атауыз, егеу, сабын, көшірме қағаз, қарындаш, балға, құм қағаз	Аралас сабақ
Қорытындылау-4 сағат							
теория-4							
34	Көрме ұйымдастыру	2	2			Ережемен танысу	Дәстүрлі сабақ
35	Қолдан жасалған бұйымдарының жәрмеңкесі	2	2			Алған білімін тиянақтау	Аралас сабақ

Пайдаланған әдебиеттері:

1. Мектептегі технология №1, 2006 , 1/2013 жыл
2. Ою – өрнек кешені С.Қ.Қасиманов
3. Мектептегі технология №5,2004,4/2012, 2/2015 жыл
4. Мектептегі технология №6 , 2010, 7/2012,12/2013 жыл
5. С.Қ.Қасиманов. Қазақ халқының қолөнері – Алматы:
«Қазақстан» 1995 – 240 бет
6. Әмірғазин Қ. Қазақ қолөнері. – Алматы:
7. «Шаңырақ» энциклопедиясы.
8. Нәлібаев А. Ағаш ою – Алматы: «Өнер» 1994ж
9. Шоқпарұлы Д. Қазақтың қолөнері – Алматы: «Өнер» 2005ж