

«Бекітемін»

Мектеп директоры: *М.К. Кулсарина*



Қ. Шаңғытбаев атындағы ЖОББ мектебінің мектепке дейінгі тәрбие мен оқытудың үлгілік оқу бағдарламасы негізінде ұйымдастырылған іс-әрекеттің мектепалды сыныбы қыркүйек айына арналған перспективалық жоспары 2022 - 2023 оқу жылына

Мектепалды сынып тәрбиешісі: А.К. Усенова

Мектепке дейінгі тәрбие мен оқытудың үлгілік оқу жоспары және Мектепке дейінгі тәрбие мен оқытудың үлгілік оқу бағдарламасы негізінде 2022 - 2023 оқу жылына арналған ұйымдастырылған іс-әрекеттің перспективалық жоспары

Білім беру ұйымы: Қ. Шаңғытбаев атындағы ЖОББ мектебінің мектепалды сыныбы

Топ/сынып: мектепалды сынып

Балалардың жасы 5-6 жас

Жоспардың құрылу кезеңі : 2022-2023 оқу жылы қыркүйек айы

Айы	Ұйымдастырылған іс-әрекет	Ұйымдастырылған іс-әрекеттің міндеттері
Қыркүйек	Дене шынықтыру	балалардың денсаулығын сақтау және қорғау, физикалық үйлесімді дамыту; спортқа деген қызығушылықты арттыру, салауатты өмір салты дағдыларын дамыту; дене шынықтыруға баулу, дененің физикалық сапаларын: күш, жылдамдық, шыдамдылық, икемділікті дамыту; дене шынықтырудың әртүрлі нысандарында шығармашылық, танымдық және сөйлеу қабілеттерін дамыту; балалардың дене қалыптарының дұрыс дамуына, қимылдарының үйлесімді қалыптасуына, жалпақ табандылықтың алдын алуға медициналық-педагогикалық бақылау жүргізу және ұлттық қимылды ойындар өткізуге жағдайлар жасау.
	Сөйлеуді дамыту	ересектермен және балалармен еркін қарым-қатынас жасау дағдыларын жетілдіру; коммуникативтік дағдыларды дамыту: әңгімелесушіні тыңдауға, диалог жүргізуге, өз пікірін айтуға үйрету; түрлі балалар әрекетінде қазақ халқының мәдениетімен, салт-дәстүрлерімен таныстыру арқылы ауызекі сөйлеуді дамыту; балалардың заттар мен жағдайды нақты сипаттауда қарапайым тұжырымдар мен өз ойларын басқаларға түсінікті жеткізуге баулу;
	Көркем әдебиет	Шығарма мазмұнын сюжеттің бірізділігін сақтай отырып, эмоциямен, қисынды қайталап айтып беру, диалогтік сөйлеуді дамыту, кейіпкерлерге және олардың әрекеттеріне өз көзқарасын білдіру. Әдеби кейіпкердің белгілі бір әрекетін өзінің қалай қабылдағаны туралы айту, кейіпкерлердің жасырын әрекетін түсіну. Өлеңдерді жатқа, мәнерлеп, интонациямен айту. Көркем шығарманы рөлдерге бөліп, сахналау, рөлдерде кейіпкердің көңіл күйі мен мінезін, бейненің қимылын, интонациясы мен мимикасын беру, қойылымдағы өзінің рөлін мәнерлі дербес орындау.
	Қазақ тілі	балаларды өз бетінше сөйлеуге үйрету; түрлі балалар әрекетінде балалардың бір-бірімен сөйлесуіне жағдай жасау; әрбір баланың қызығушылығына мән беру, сұрақтарына жауап беру, жеке сөйлесу; дидактикалық және дамытушы ойындарды, жаттығуларды қолдану арқылы сөздік қорды байыту; қарым-қатынас мәдениетіне, көркем қабылдау мен эстетикалық талғамға тәрбиелеу;
	Сауат ашу негіздері	Әрбір сөздің мағынасы болатыны туралы түсінік қалыптастыру, сөздің мағынасына қызығушылыққа баулу. Сөздерді дыбыстық талдау: сөздегі дыбыстардың ретін, дауысты және дауыссыз дыбыстарды анықтау. Буын туралы ұғымдарды қалыптастыру, сөздерді буындарға бөлу, олардың саны мен ретін анықтау. Буындардан сөздер құрастыруға (ауызша) үйрету.

<p>Математика негіздері</p>	<p>Шеңбермен және тіктөртбұрышпен салыстыру арқылы сопақша пішінмен таныстыру. Геометриялық фигуралар (дөңгелек, сопақша, үшбұрыш, шаршы, тіктөртбұрыш) мен денелерді (шар, текше, цилиндр) дұрыс атап, оларды ажырата білуге жаттықтыру.</p> <p>Пішіннің бір формасынан екіншісін қалай жасау керектігі туралы ұғымдарды дамыту, қағаз парағын тең және тең емес бөліктерге бөлу, бүтін мен бөлікті салыстыру, 8-10 бөліктерден пішіндерді жинап, құрастыру.</p> <p>Кеңістік туралы түсініктерді бекіту: заттарды кеңістікте орналастыру (сол жақта, оң жақта, жоғарыда, төменде); қозғалыс бағыттары: сол жақтан оң жаққа, оң жақтан сол жаққа, жоғарыдан төменге, алға, артқа.</p>
<p>Қоршаған ортамен таныстыру</p>	<p>Өзінің болашағына, біліміне, денсаулығына, қызметіне, жетістіктеріне сенімді болуға, қоғамға пайдасын тигізуге баулу. Еңбекқорлық пен жауапкершіліктің маңызын түсіну, өзін-өзі құрметтеу, өз күші мен мүмкіндіктеріне деген сенімділікті арттыру.</p> <p>Туыстық байланыстарды түсіну (өз жұрты атасы мен әжесі, жақын туыстары, нағашы жұрты), өзінің жеті атасын білу. Үйде отбасы мүшелеріне қамқорлық жасау, үлкендерді сыйлау, кішіге ізет көрсету, үй шаруасына көмектесу, отбасы мүшелеріне жақсы көретінін білдіру, алғыс айту, сыпайы сөйлеу.</p>
<p>Құрастыру</p>	<p>Құрылыс материалдарынан, конструктор бөлшектерінен құрастыру: ауызша сипаттау бойынша ұсынылған тақырыпқа, өзбетінше ойдан құрастыруға, құрдастарымен бірлесіп, шығармашылықпен құрастыруға баулу. Құрастырылған құрылысы мен құрылыстың шынайы бейнесі арасында байланыс орнату.</p> <p>Қағаздан құрастыру. Қағаз цилиндрлерден қазақ халқының ұлттық бас киімдерін (тақия, сәукеле, кимешек және т.б.) және ыдыстарын құрастыру, оларды жіппен, ою-өрнектермен және т.б. безендіру. Пішіндердің түрлі қалыптарын бере білуді, оларды күрделі емес композицияларға біріктіруді қалыптастыру. Өзінің құрастырған құрылысын талдау арқылы тиімді конструктивті шешімдерді табу, оларды құрастыруда қолдану.</p>
<p>Сурет салу</p>	<p>Заттардың пішіндеріне, бөліктердің салыстырмалы өлшеміне және олардың орналасуына сүйене отырып, түстер мен олардың реңктерін беру, негізгі пішінді, заттар мен олардың бөліктерінің пропорцияларын мәнерлеп жеткізе білу, түстерді өз қалауы бойынша таңдау.</p> <p>Бояулармен жұмыс жасауды жетілдіру (бояғышта акварельді сумен араластыру, қажетті түсті алу), қанық түстер алу үшін қарындашты түрліше басып бояу, бейнелеу, түсті қанық беру үшін қағаздың фонын таңдау және бояуларды үйлестіру, өз жұмысының нәтижелерін бағалау.</p>
<p>Мүсіндеу</p>	<p>Сазбалшық, ермексаз және пластикалық массадан мүсіндеудің ерекшеліктерін білу.</p> <p>Шынайы бейнесіне қарап және ойдан пішіндері мен өлшемі әртүрлі таныс заттарды: көкөністерді, жемістерді, ойыншықтарды, ыдыстарды мүсіндеу, оларға тән ерекшеліктерді беру, қолдың және саусақтардың қимылдарын жетілдіру, қарапайым пропорцияларды сақтай отырып, адам мен жануардың пішіндерін мүсіндеу.</p>

Жапсыру	<p>Қайшыны қолдануды бекіту: жолақтардан тікбұрышты пішіндер, шаршылардан үшбұрышты пішіндер, шаршы немесе тікбұрыштың бұрыштарын қию арқылы дөңгелек және сопақша пішіндерді қиып алу.</p> <p>Қағаздан таныс немесе ойдан әртүрлі бейнелерді, қатпарланып бүктелген қағаздан бірдей бірнеше пішіндерді және екіге бүктелген қағаздан симметриялы пішіндегі заттарды қию.</p> <p>Жапсырудың түрлі әдістері (симметриялы, сыңарлы симметриялы, сұлбалы) мен тәсілдерін (тура, қисық қию, ою, флористика элементтерін және т.б.) қолдану, түрлі материалдардан (қағаз, мата, табиғи материалдар) жапсыру.</p>
Музыка	<p>Балаларды шығармалардың эмоционалды мазмұнын, олардың сипатын, көңіл-күйін, динамикалық ерекшеліктерін ажырата білуге үйрету. Музыкалық шығармаға көзқарасын білдіру, оның сипаты, мазмұны туралы айту.</p> <p>Музыканың сипатын бейненің мазмұнымен, оның көңіл-күйімен байланыстыра білуді қалыптастыру. Өмірдің кейбір құбылыстарын бейнелеу тәсілі ретінде әлемдік және қазақ музыка өнерінің шығармаларымен таныстыру.</p> <p>Музыкалық шығармалардың жанрларын ажыратуға (ән, күй, марш, би) үйрету. Шығармалардың жеке фрагменттері бойынша (кіріспе, қорытынды, музыкалық фразалар) әуендерді тану арқылы музыканы есте сақтауды жетілдіру.</p>

Тәрбиелеу-білімберу процесінің циклограммасы

Білім беру ұйымы: Қ. Шаңғытбаев атындағы ЖОББ мектебінің мектепалды сыныбы

Сынып: мектепалды сынып

Балалардың жасы 5-6 жас

Жоспардың құрылу кезеңі; 01.09 -02 .09.2022жыл

Күнтәртібініңүлгісі	Бейсенбі	Жұма
Балалардықабылдау	<i>Балаларды дене тазалығын тексеріп қабылдау. Көңіл - күйлеріне назар аударып, жағымды жағдай орнату.</i>	<i>Тәрбиешінің балалармен қарым-қатынасы: Балалардың көңіл - күйлеріне назар аударып, қызуын өлшеп қабылдау.. Жағымды жағдай орнату.</i>
Ата-аналарменәңгімелесу, кеңесберу	<i>Балалардың денсаулығы, көңіл- күйі туралы ата-анамен әңгіме жүргізу.</i>	<i>отбасы дәстүрлері туралы жеке әңгімелесу</i>
Балалардың дербес әрекеті(баяу қимылды ойындар,үстелүсті ойындары, бейнелеу әрекеті, кітаптар қарау және тағы басқаәрекеттер)	<p style="text-align: center;">Картотека №9 Дид ойын: «Өзім және отбасым» Мақсаты: Отбасындағы қарым - қатынас мәдениеті туралы түсінеді.</p>	<p style="text-align: center;">Картотека № 10 Дид ойын: «Жол әліппесі» Мақсаты:балалар көшеде жүру ережесімен жүргізушілерге арналған жол және белгілермен танысады. Ойын арқылы жолда жүру ережесін меңгереді.</p>
	<i>коммуникативтік дағдыларды дамыту</i>	
Ұйымдастырылған іс-әрекетке дайындық	<p>ҰІӨ өтілу барысына қажет құралдарды, көрнекіліктер дайындау. Көңілді шеңбер <i>Шаттанамын, күлемін, Бақытты боп жүремін. Қатар тұрар шеңберде Досым көбін білемін</i></p>	<p>ҰІӨ өтілу барысына балалармен дайындық <i>Аспан ашық , көгілдір, Күн шуағын төгіп тұр Қол ұстасқан біздерді Тереземнен көріп тұр Дид ойын: «Я, жоқ»</i> Шарты: Балаларға қарым-қатынасты ойын арқылы түсіндіру.</p>
Білім беру ұйымының кестесі бойынша ұйымдастырылған іс-әрекет	<p>Сауат ашу негіздері. Тақырыбы: <i>Кел танысайық!</i> II.Ғажайып сәт <i>- журналист-тілші қонаққа келу.</i> Тілшімен амандасу Тілші сендер туралы мақала жазбақшы. Сондықтан да сендердің әрқайсыларың туралы жақынырақ білгісі келеді. Сонымен бүгін біз өзіміз туралы- аты-жөніміз кім, нені жақсы көреміз, нені ұнатамыз, немен шұғылданамыз, солар туралы айтамыз. . Тілші балалармен әңгіме өткізеді: -Аты-жөнің кім? Сен неше жастасың? Өз түріңді, мінезіңді сипатта. Шашың ұзын ба? Қысқа ма? Бойың ұзын ба? Аласа ма? Қай жерде тұрасың? Аға, әпкең, іні, қарындасың бар ма? Немен шұғылданасың?</p>	<p style="text-align: center;">Көркем әдебиет Ғажайып сәт. <i>Топқа доптың домалап келуі.</i> Ой қозғау. <i>Балалар доп қалай келді бізге. Оның пішіні қандай? Мына доптың түсі қандай? Бұл доп неге келді деп ойлайсыңдар? Біз доппен жаттығу жасаймыз.</i> Ой дамыту.. <i>Балалар доптардың түрлері өте көп. Атапайтатынболсақфутбол,, баскетбол волеболдоптарыболады. Футбол добымен футбол ойынынойнайды. Волейбол добыменволебол ойынынойнайды. Баскетбол добымен баскетбол ойынынойнайды. Балалардоптар резеңкеденжәне пластмассаданжасалады. Доптынасоспенүреді. Допжеңілболады. Тепкенкездеолбиккеұшады. Себебидоптыңішіндеауаболады.</i> Осыны тәжербие арқылы көреміз бе?.</p>

Не кигенді ұнатасың? Қандай ойыншықтармен, кіммен ойнағанды ұнатасың? (Балалар тілшімен әңгімелеседі)

Дид ойын: «Қыз бала мен ұл баланың киімін ажыратамыз»

Шарты: Тақтада қызыл және көк түсті екі үлкен конверт ілініп тұрады. Ұл бала мен қыз баланың киімдерінің суреттерін араластырып, екі конверт-ке ажыратып салуын сұрау.

1-тапсырма.

Дид ойын: «Топтастыр»

Шарты: Суретте қызға да, ұлға да қажет заттар бар ма? Сызықпен қосу.

Сергіту жаттығуы: Сағаттың тіліндей

Іліп оңға бір,

Сағаттың тіліндей

Іліп солға бір.

Алға қарай – бір адым, Артқа қарай – бір адым. Жоғары-төмен қарайық, Орнымызды табайық.

2-тапсырма. Серуенге шығарда киінуді алдымен неден неден бастайсың?

Дид ойын: «Ретімен көрсет»

Шарты: Киіну тәсілдерін сан арқылы көрсету.

Тілші: – Балалар, сендердің ақылды, білімді, ұқыпты екендеріңді байқадым. Сендермен уақытым өте қызықты өтті. Енді сендер туралы мақаламды жазуға кірісейін. Қош-сау болыңдар, балалар! Сау болыңыз! – Кездескенше күн жақсы болсын!

Қортынды.

Пікір алмасу сұрақтары:

Қандай жақсы сөздерді естідің?

Тілші сендерді қалай тыңдады?

Балалар өз ойын достарына қалай жеткізді?

Балаларды мадақтау

Көркем әдебиет

Қызығушылықты ояту.

Ғажайыптар әлемі бізге сыйлық дайындап қойыпты..

сыйлықты тауып көрейік.

Түстер бойынша топтарға бөлу.

Тәжірибе: «Кішкентай ғалымдар»

Үлкендеутабақишаға су құйып, оғандоптарды салу арқылы доптардың жеңілекенін балаларға көрсетіп, түсіндіру.

Сұрақ-жауап: Балалар доп жеңілме ауырма, жәнесуға батама, батпай ма? Осыны біліп көру үшін қазір біз сендермен тәжірибе жасаймыз: допты суға салайық. Қане, қараңдаршы допсуға батама, жоқ па? Батпайды екен. Қалай ойлайсыңдар неге, батпайды?

Балалар қараңдаршы доп су бетінде жеңілме әлде ауырма?

Балалар: Жеңіл

Қортынды: Доп су бетінде жеңіл болады.

Ішіне ауа толтырылған. Сондықтан ол тұрсаң секіреді, тепсең қашады.

Кім доп туралы тақпақ біледі?

Доп туралы тақпақ жаттау.

Добым менің, добым менің,

Өзің неткен көңілді едің.

Зымырайсың, құтындайсың,

Бірақ менен құтылмайсың

Сергіту сәті: Музыкамен.

Дид ойын: «Кішкентай суретшілер»

Менің сүйікті бұрышымы.

Балалар дамытушы ортада дайын шығарылып қойған ақ парақтағы доптың суретін бояу.

Жұмыс жасау барысын түсіндіру, көрсету.

Бақылау. Дайын доптардан көрме жасау.

Мына ойыншылыр доптарын таба алмай қалыпты, қане кімге қандай доп керек, атап айтайық.

Футболшының добын көрсет,

Валейболшының добын көрсет,

Баскетболшының добын көрсет.

Балалардың ойнайтын добын көрсет.

Осы ойыншылардың суретінің қасына өз доптарын жапсырып қояйық, әйтпесе тағы шатасып кетуі мүмкін.

Дид ойын: «Әр ойыншыға өз добын бер»

Біз өзіміз ойнайтын допты серуенге алып шығып далада қызықты ойындар ойнаймыз.

Қазақ тілі

Дид ойын: «Өз түсіңді тап»
Шарты: Түстерді тапдап алады.
Төрт түсті топтарға бөлінген балалар бөлмені аралап жүріп, өздерінің қолдарындағы дөңгелектің түсіне байланысты жасырылған конвертті тауып алып, ішінде не (барын байқайды. Жасырылған конверттің ішінен әдептілікке (байланысты мазмұнды суреттер шығады.
Ой дамыту.
АҚТ технол жұмыс.
1 суретті әңгімелеу
Суреттен бір қыз баланың таяқ таянған қарт кісіге қамқорлық көрсетіп, көшеден өтуге көмектесіп тұрғанын көріп тұрмыз. Бұл қыз өте қайырымды екен. Біз де осы қыз сияқты қайырым боламыз.
Түйіндеу.
- Тамаша, балалар! біз көп жақсы істерді жасай білуге үйренеді екенбіз.
2 суретпен жұмыс.
Екінші суреттен табиғат аясында ағаштарға су құйып, гүлдердің түбін қопсытып жатқан бір топ балаларды көріп тұрмыз. Балаларға бірлесіп жұмыс істеген ұнаған сияқты. Олар өте көңілді. Біз де осы балалар сияқты айналамызға, табиғатқа қамқорлық көрсете аламыз.
3 суретпен жұмыс
Бұл суреттен сүйіспеншілігі мол, бір-біріне ыстық ықыласпен, аялы сезіммен қарап отырған дастарқан басындағы отбасы мүшелерін байқадық
4 суретпен жұмыс. «Мен де жақсы бала боламын»
Мақсаты: балаларды жағымды істерге жұмылдыру
Мысалы:
- Мен де атама орнынан тұруға көмектесемін.
- Мен де ініммен ойыншықтармен бөлісемін.
- Мен де үйдегі гүлге су құямын.
- Мен де ата-анамның айтқанын тыңдаймын.
- Мен де өз ойыншықтарымды шаппаймын.
Ғажайып сәт
Мына ғажайыптар әлемінің бізге дайындаған бірнеше сыйлықтары бар екен.
- Бұл Бояу, кітап, пішіндер.
- Балалар, бұл сыйлықтар бізге қандай көмек көрсете алады?
Ой балалар мына жерден карта тауып алдым. Картадағы

Ғажайып сәт. Қуыршақтар – Сәуле мен Арман келеді.
Сәлеметсіңдер ме, балалар! Балалар, бірге амандасайықшы.
– Сәлеметсіз бе!
Қуыршақтар: Сендерге қазақ тілін үйренуге көмектесеміз, алдағы жұмыстарыңа табыс тілейміз.
Дидактикалық ойын: «Танысу». Балалар аттарын айтып, қуыршақпен танысады.
– Сенің атың кім?
– Менің атым – Рома.
– Менің атым – Вика.
– Менің атым – Арлан.
Ой дамыту.
Демонстрациялық материалдармен немесе слайдпен «Біздің балабақша» жұмыс.
– Мынау – балабақша. (Айнаны қолымызға алып жаңа сөздерді қайталаймыз).
– Қ-қ-қ – бақ-ша – балабақша.
– Мынау не?
– Мынау – балабақша.
– Біздің балабақша әдемі, кең, жарық және таза.
– Ә-ә-ә - әдемі, ң ң ң кең, қ қ қ жарық, таза. (Балалар сөздерді, сөйлемдерді қайталайды).
– Біздің балабақша қандай?
– Біздің балабақша әдемі, кең, жарық және таза.
Педагог дыбыстарды дұрыс дыбыстап айтуларын қадағалайды.
Сергіту сәті.
Бір-бірімен сыйласты, Тату жүрміз бәріміз. Бал достықтың ұясы – Біздің балабақшамыз.
Дидактикалық ойын: «Тыңда, көрсет, қайтала».
(Балалардың есте сақтау қабілеттерін жетілдіру, тілдерін дамыту, қима суреттермен жұмыс).
– Мынау кім?
– Мынау – қыз.
– Қыз қайда келді?
– Қыз балабақшаға келді.
Суретке қарап, балабақша туралы әңгімеле. Өзіңнің балабақшаң қандай? Балабақшада саған не ұнайды?
Балабақшаға баратын жолды тап. Қарындашпен сызып көрсет. Педагог тапсырмаларды түсіндіреді. Жеке жұмыс жүргізеді.
Қортынды. Бағалау, мадақтау. Қуыршақтармен қоштасу.

аялдамалардан қандай суреттерді көріп тұрсыңдар?
1-бет. Табиғат көрінісін бояу. Ол үшін бізге не көмектеседі.
 Әрине бояу. **Дид ойын: «Кішкентай суретшілер»**
2-бет. Тақпақтар әлемі деп жазылған. Ол үшін бізге не көмектеседі? Кітап. Біз үйренген тақпақтарымызды айту керекпіз. **Дид ойын: «Ақындар»**
3-бет. Әр түрлі үйлер құрастыру. Бізге пішіндер көмектеседі. Әр беттің тапсырмасын орындау.
Дид ойын: «Құрлысшылар»
Қортынды
 балаларды мадақтау
 Математика негіздері
Тақырыбы: «Заттар тобы»
«Аман болсын бәріде»
 Санамақ айту.
 Бір үйде біз нешеуіміз,
 Кел, санаайық екеуіміз.
 Бас бармағым –атам,
 Балан үйрек- әжем,
 Ортан терек - әкем,
 Шылдыр шүмек – анам,
 Кішкене бөбек – мен.
 Бір үйде біз бсеуіміз,
 Тату тәтті екенбіз.
Ой дамыту. Салыстыру.
 Дидактикалық материалдармен жұмыс.
 Шарты: Аз, кем ұғымдарын бекіту.
 Мыс: Қоянда сәбіз көпте, тиінде саңырауқұлақ көпте? Т. б.
Сергіту сәті: «Сырғалар»
3. Ой қозғау.
Геометриялық пішіндермен жұмыс.
Дид ойын: «Кім жылдам?»
 Шарты: пішіндермен құрастыру жұмысын жүргізу. (үй, машина, т.б.)
Дид ойын: «Логикалық тізбек»
 Шарты: 1 қызыл шеңбер 1 жасыл үшбұрыш, 1 дөңгелек, 1 шаршы. бала арман қарай ойланып тізбекті жалғастыру
 Болмаса 3 жеміс суретін ,1 машина суретін қою ,бала жалғасын табу керек
Қорытынды жасау.
Балаларды мадақтау.

Дене шынықтыру
ҮІӘ жүргізу

1. Сәлемдесу.
2. Шеңбермен жүру.
 Қолды жоғары созайық,
 Шапалақты ұрайық.
 (қолды жоғары созып шапалақтап жүру)
 Кәне қолды жазайық,
 Қарлығашқа ұқсайық
 Балаларды мадқтау.
 Балаларға таяқшалар беру, бірінің соңынан бірін жүгіріп,
 шеңберге тұрғызу.
3. Жалпы даму жаттығулары.
1. Аяқтар алысқа қойылған, қолдар бүйірде. Басты оң шықтан сол шыққа қарай, сол оңға қарай иілту. «з-з-з» деп айту. /4 рет қайталау/
2. Аяқтары алысқа қойылған, қолдары бүйірде, оңға - солға бұрылу, Әр бұрылған сайын «көрдім» деп айту. / 4 рет /
3. Аяқтары алысқа қойылған, Қолды алдыға созып, оң қолмен сол қолды айқастырып, қайшылау. / 4 рет қайталау/
4. Аяқтарын біріктіру. Қолдарын қоянның аяғына ұқсату. Орнында секіру.
5) Тыныс алу жаттығуы
 Араның дыбысын салу.з-з-з
4. Негізгі қимыл қозғалыс жаттығулары.
 Допты (кішкене доптар) алып бір қолымен себетке лақтыру
Қим ойын: «Күн мен түн»
 Ойын шарты: Тәрбиеші «күн» дегенде балалар секіреді, жүгіреді.
 «Түн» дегенде ұйықтайды.
 Еркін ойын Жанама бақылау.
6. Кері байланыс
 Балаларды мадақтау.

	<p align="center">Музыка</p> <p>Тақырыбы: «Достар»</p> <p>Педагог: Дос деген кім? – Балалар, сендер бір-біріңмен доссыңдар ма?</p> <p>«Достық» пен «дос» туралы білгендерің дұрыс. Достық – араларыңдағы татулық, дос – жаныңдағы бірге ойнап жүрген бала. Жаныңда жақын достарың мен айналаңда ата-аналарың болған кезде нағыз бақытты баласыңдар.</p> <p>Музыка тыңдау: «Достар» Сөзі: Фариза Оңғарсынова</p> <p>Әні : Айжігіт Асанов</p> <p>Әнді тыңдай отырып мазмұны не туралы екенін сұрау. «Бақыт» деген сөздің айналасында балалармен пікірталас жүргізу. Сендер өздеріңді қай кезде бақытты санайсыңдар? Ән көңілді ме әлде көңілсіз бе? Қандай екпінде айтылып отыр?</p> <p>Дауыс жаттығулары: «Телқоңыр» (Сүгір). «Телқоңыр» күйінің негізгі әуенін «да» буынында орындау. Жақ сүйектері еркін қимылдайды, ауызды кең, дөңгелете ашады.</p> <p>Ән айту: «Достасайық бәріміз». (сөзі мен муз. жазған Т. Бейсембек) Педагог әнді таныстырып болған соң, әнде не туралы айтылғанын әңгімелейді. Достық туралы, достары туралы балалар ойларын ортаға салады.</p> <p>Музыкалық-ырғақты қозғалыс: «Соқыртеке» (муз. А. Тани, сөзі А. Естенев). Әуен мен мәтінді дұрыс айта жүріп қимылдар жасау. Балалардың қалауы бойынша импровизация жасау, өңдеу, әрлеу.</p>	
Серуенгедайындық	Серуенге шығу туралы балаларға түсіндіру жұмыстары. Киімдерін дұрыс кие білуге үйрету. Аяқ киімнің оң солын түсіндіру. Серуенге шығу.	Жүйелі киініп серуенге шығу. Ойын жаттығу: «Кім дұрыс киінеді» Мақсаты: ұқыптылыққа тәрбиелеу
Серуен	Картотека № 4 Ауа- райының салқындауын бақылау	Картотека №5 ұшып жүрген құстарды бақылау.
Балалардыңүйгеқайтуы	Ата-анамен балаларының тамақтануы жайында кеңесу Ата-аналарға балабақшаға төлейтін төлем ақысын уақытылы керектігін ескертті.	Балалардың ауа-райына сәйкес киіндіру туралы, балалардың тазалықтары жайлы әңгімелеу. Балалардың сұранып үйге қайтуы

Тәрбиелеу-білімберу процесінің циклограммасы

Білім беру ұйымы: Қ. Шаңғытбаев атындағы ЖОББ мектебінің мектепалды сыныбы

Сынып: мектепалды сынып

Балалардың жасы 5-6 жас

Жоспардың құрылу кезеңі : 05.09 – 09.09.2022ж

Күн тәртібі	Дүйсенбі	Сейсенбі	Сәрсенбі	Бейсенбі	Жұма
Балаларды қабылдау	<i>Балаларды қабылдау, дене қызуын өлшеп, көңіл -күйлеріне назар аударып, жағымды жағдай орнату. Ата-анамен әңгімелесу арқылы баланың үйдегі көңіл-күйін, денсаулығын сұрау.</i>				
Ата-аналармен әңгімелесу, кеңес беру	<i>Балалардың денсаулығы, көңіл- күйі туралы ата-анамен әңгіме жүргізу. отбасы дәстүрлері туралы жеке әңгімелесу</i>				
Балалардың дербес әрекеті(баяу қимылды ойындар, үстел үсті ойындары, бейнелеу әрекеті, кітаптар қарау және тағыз басқ аәрекеттер)	<i>Достар бірге жүреміз Бірге ойнап күлеміз Бірге балық аулаймыз Міне біздер қандаймыз Дид ойын: «Жадыңда сақтап көрші» Мақсаты: көргенін есте сақтай алады, зейінді, байқағыш бола алады</i>	<i>Жарық болсын күніміз Жарқын болсын үніміз Елін сүйіп ер жетер Біз болашақ гүліміз Дид ойын:«Табиғат құбылыстарын ата» Мақсаты: суреттерге қарап, жазғы табиғат құбылыстарын атай алады.</i>	<i>Күнмен бірге тұрамыз , Құспен бірге ән саламыз Қайырлы таң! Ашық күн! Көңілді біз баламыз. Дид ойын. «Жұп суреттер» Мақсаты; Балалар бірдей суреттерді таба алады.</i>	Саусақ жаттығулары: «Қонаққа барамыз» <i>Басбармақтың үйіне, Келді бүгін қонақтар, Бес саусағың біріксе, Текке кетпес уақытың, Барлық саусақ – тату дос,</i>	Мен де балғын гүлмін Автор. М. Байсариева <i>Арасынды гүлдің Ойнап бүгін жүрдім Қызыл, көкшіл, сары Әп-әдемі бәрі Енді ғана білдім- Мен де балғын гүлмін! Дид ойын: «Телефон» Мақсаты: естіген сөзді екінші балаға бұлжытпай жеткізуді үйренеді. Сөздік қоры дамиды.</i>
Ұйымдастырылған іс-әрекетке дайындық	<i>Мына аспан астында Жақсы дос көп табылар Мен де соның бірімін, Сыйлығымды ал!</i>	<i>Ашық менің жүрегім Ылғи күліп жүремін. Бірге ойнағ бір жүрер Достарым көп, білемін!</i>	<i>Сиқырлы айнадан Өзімді көрермін. Бақыттан жайнаған. Көзімді көремін.</i>	<i>Шақырамын сендерді Жолдастарым кел бері Толтырайық шаттыққа, Дөгеленген шеңберді.</i>	<i>Бақыт толы шеңберге, Шаттық толы шеңберге, Қол ұстасып келдік біз, Жан достармыз енді біз.</i>
Білім беру ұйымының кестесі бойынша ұйымдастырылған іс-әрекет	I. Сөйлеуді дамыту Тақырыбы: <i>Шығармашылық әңгіме «Менің отбасым»</i> II. Қызығушылықты ояту. <i>Балаларға саяхат туралы хабарлау. Сұрақ-жауап Саяхатқа немен шыққан ұнайды? Автобус пен поездың</i>	Денешынықтыру Кіріспе бөлімі: <i>Бірінің артынан бірі сапқа тұру. Шеңбер бойымен «аюға» ұқсап жүру. Қол жоғарыда, аяқтың ұшымен жүру. қол жанда, өкшемен жүру жұптасып жүру . Шеңбер бойымен тұру. Қолдарын созып,</i>	Сөйлеуді дамыту Тақырыбы: Менің отбасым <i>(сурет бойынша әңгіме)</i> Шаттық шеңбер <i>Е. Өтетілеуұлы. Бақшамызға барғанда, Жолыққан бар жандарға, «Қайырлы таң!»- деймін мен. Күндіз де елді елеймін: «Қайырлы күн!»- тілеймін.</i>	Сауат ашу негіздері. Тақырыбы: Айналамдағы дыбыстар. Дыбыс. II. Қызығушылығын ояту - балалар, біз бүгін дыбыстар бағына саяхатқа барамыз. Сиқырлы таяқша. АҚТ технологиясымен жұмыс <i>Дид ойын: «Қандай дыбыс»</i>	Көркем әдебиет Тақырыбы: Бір үйде біз нешеуіміз? Қызығушылықтарын ояту. Тосын сәт <i>Айгүл қуыршақ келеді. Балалармен амандасады. Балалар мен сендерге қонаққа келдім, менде көптеген тапсырмалар бар бірге орындауға</i>

<p>айырмашылығы неде? Автобуспен саяхатты таңдау.</p> <p>1. «Достық аялдамасы» Балалар сендерге жалғыз ойнаған немесе көппен ойнаған ұнай ма?- Неліктен дос керек деп ойлайсыңдар?- Біз білетін достық ережесі қандай еді? - жолдастарыңа көмектес. -қолыңнан келген істі өзгеге үйрет.</p> <p>2. «Отбасы аялдамасы» - Балалар отбасы деген не? - Ең алдымен отбасында не болуы керек? /Отбасы мүшелері бірін-бірі сыйлау керек/ -Әр бала бақытты болуы үшін өзінің сыйластыққа толы отбасы болуы керек.</p> <p>Сахналық көрініс. Алдын ала жүргізілуі тиіс жұмыс . тақпақты жаттату. Сейфолла Оспановтың «Бақыт деген не өзі?» 1-бала:Айтшы білсең егер де, Бақыт деген не? 2-бала: Бақыт деген, шырағым Мынау әсем тұрағың.</p>	<p>арақашықтықты сақтау</p> <p>Негізгі бөлім: Жалпы даму жаттығулары. Сылдырмақпен Б.қ.: «Көбелек қонды» 1. Аяқтары иық мөлшерінде. Қолдары артта. Иыққа қонған көбелекті көру. басты оңға, солға бұру, «қонды» деп айту. бр Б. қ.: «Жыланның қозғалысы» 2. Аяқ иық көлемінде, қолды жанға созу. Жыланның қимылын жасау. иықты ирелеңдете айналдыру. /6 рет қайталау/ Б.қ.: «Қайшы» 3.Аяқтар алашақ қойылған, қолдар жан-жақта, қолдарды қайшылау./6 рет / Б. қ.: «Жұлдызша» 4. Қолдары белде. Аяқты бірге ұстау. Орнында секіріп аяқты және қолды жанға созу «ха-а-а» деп айту, орнында секіріп аяқты біріктіру және қолды белге қою, «хоп» деп айту. /6 рет</p> <p>Тыныс алу жаттығулары: шәйнектік дыбысын салу(ш-ш-ш). Терең тыныс алып, демді шығару.</p> <p>Бастапқы қалыпқа келу. Қимыл- қозғалыс жаттығуы Кішкене қапшықты төбесіне қойып, тақтай үстімен жүру.</p> <p>Негізгі қимыл-қозғалыс жаттығулары. 1.Кішкене қапшықты төбесіне қойып, тақтай үстімен жүру. 2.Доға астынан еңбектеп өту.</p>	<p>Қызығушылықтарын ояту. Үнтаспадан «жарығым», «ботам», «құлыным», «күнім» деген сияқты жылы сөздер тыңдату. Ашық сұрақтар Балалар, қалай ойлайсыңдар осындай жылы сөздерді сендерге кімдер айтады? -Ал осы адамдарды бір сөзбен кімдер деп айтамыз? Балаларды мадақтау. Суретпен жұмыс. «Отбасы.» Кубизм әдісі. Балалар кубик лақтыру арқылы отбасы мүшелері туралы айтып береді. Дид ойын: «Кім екенін тап?» Шарты: Бір бала шығып, отбасы мүшелеріне қатысты адамдарды ым-ишарамен (мимикамен), қозғалыспен көрсетеді. Басқа балалар шешуін табады. Мысалы: Анасы кір жуып жатыр. Әкесі отын жарып жатыр.</p> <p>Шығармашылық орталығындағы жұмыс. Топқа бөлу. 1-топ Дид ойын: «Мен және менің жақындарым» Шарты: Өзіне ұнаған суретті ірікпен алып,</p>	<p>Дыбыстар шығады - балалар, айтыңдаршы, пойыз тоқтағанда қандай дыбыс шығарады? - жақын арада аралар жүргенін қайдан білеміз? Түнде қасымызға маса келгені қайдан білеміз? дұрыс айтасыңдар, біз дыбысты осылай құлағымызбен естиміз. Әр естіген дыбыстың жазылу таңбасы - әріп. Әріптер мыналар (әріптерді көрсету) Дыбысты естиміз, аузымызбен айтамыз, ал әріпті көреміз, оқимыз және жазамыз.</p> <p>Сергіту сәті Жаңбыр жауса Тырс - тырс Айтады гүл: - дұрыс - дұрыс Жаңбыр жауса, Тырс - тырс, Айтады қыр: - ырыс - ырыс</p> <p>III. Ой қозғау. Дид ойын: «Не қалай дауыстайды?» Ойын шарты: педагог үй жануарларының суретін көрсетіп, не істейтінін айтады. Балалар сол жануардың дауысын салады. Қой маңырайды Сыыр мөңірейді Жылқы кісінейді Түйе боздайды</p>	<p>көмектесесіңдер ме? 1-тапсырма. АКТ технологиясы. Дид ойын: Кімді көріп тұрсың?» Шарты: Балаларға экраннан отбасы мүшелерінен кімді көріп тұрғандарын айтады</p> <p>2- тапсырма «БІСТЫҚ ОРЫНДЫҚ.» Кұрлымдалған ойын: Шарты: Мен отбасымды жақсы көремін» деп әр бала өз отбасы туралы айтады.</p> <p>3-тапсырма. Пед жет ойын: «Санамақтар сыры» «Бір үйде біз нешеуіміз?» (А.Сопыбеков)өлеңін оқып беру. Бір үйде біз нешеуіміз? Кел, санайық екеуіміз. Бас бармақ – әкем, Балаң үйрек – шешем, Ортан терек – ағам. Шылдыр шүмек – мен, Кішкентай бөбек – сен. Бір үйде біз нешеуіміз? Бір үйде біз бесеуіміз.</p>  <p>Дид ойын «Қай зат кімдікі». Шарты: (сөздік ойын, мұнда балалар әжесіне, атасына,</p>
---	---	--	--	--

<p>Ну ормандар, гүл бағы, Күннің күліп тұрғаны БАҚЫТ- дәні далаңның. «Ботам» деуі әжеңнің, Тыныштығы әлемнің. 3-бала: Қайда бақыт мекені, Қалай оған жетеді? 4- бала: Адал еңбек етесің Сонда ғана жетесің. Сезім: Көрінбейтін көзіңе, Сонда оның өзі не? 5- бала: Бақыт деген, сөзім шын Айналайын, өзіңсің! 3. «Бақыт аялдамасы» Міне, балалар соңғы аялдамаға да келіп жеттік. Яғни, біз бақыт аялдамасында тұрмыз. Біздің ата-анамыз жанымызда, қасымызда достарымыз бар, көңіліміз көтеріңкі, бейбіт заманда өмір сүріп жатырмыз. Балалар бақыт деген не екенін өз сөздерімен айтып берсін.</p> <p>Қортынды Аспан тұрса күлімдеп, Ақса бұлақ гүрілдеп, Болса Отаны аман-сау. Балаларға сол бақыт. Балаларды мадақтау</p> <p>Қоршаған орта Тақырыбы: Менің мейірімді отбасым.</p>	<p>Қимылды ойын: «Мысық тышқан» Ойын шартымен таныстыру. Қорытынды: Шеңбер бойы жүру. Еркін жүру. Қолды жанға созып, аяқтың ұшымен жүгіру</p> <p>Сауат ашу негіздері. Тақырыбы: Сөзбен танысайық I.Шаттық шеңбері. «Кел,балалар күлейік» Ө.Тұрманжанов. Кел,балалар күлейік! Күлкіменен түлейік! Қабак түйген не керек. Көңілді болып жүрейік! II. Қызығушылықты ояту. Дид ойын: «Қонаққа барамыз». Балалар үй иелері және қонақтар болып бөлінеді. «Үй иелері» қонақтарды «сиқырлы сөздерді» айтып қарсы алу қажет. «Қонақтар» тобы сыпайы жауап қайтарады. III. Ой дамыту. Топтық жұмыс. Балаларды қызыл, сары, жасыл доптар арқылы топқа бөлу. I-топ. Қызыл доп. Дид ойын: «Ойлы болсаң, озып көр» Шарты: Жасырынған суреттердің атын айтып, не үшін қолданылатынын айту. II –топ сры доп Дид ойын: «Жүйрік болсаң, озып көр!»</p>	<p>отбасы тақырыбында коллаж құрастыру. 2- топ Дид ойын: «Әдемі үйлер» Шарты: Әр түрлі үйлерді құрастырады. Сұрақ – жауап – Бүгін не үйрендік? –Қандай тақырыпта әңгімеледік? Шапалақ әдісі арқылы қорытындылау. Оқу қызметіне белсене қатысқан балаларды күліп тұрған жұлдызша беру.</p> <p>Математика Тақырыбы: Геометриялық ұғымдар Ой қозғау. Пед жет ойын: «Кім тапқыр?» Жұмбақ жасыру. Туіскенді түйреген, Киімі бар инеден. (Кірпі) – Балалар, жұмбақ не туралы? Кірпі келіп, балалармен амандасады. Балалар қызығушылық танытады. Кірпі балаларға ішінде жапырақтары бар себетті береді. Дид ойын:«Себетте не бар?» Шарты: Кірпі берген себетте не жатыр? Себетте қандай түсті жапырақ бар? Әр бала бірбірден жасыл</p>	<p>Ешкі бақырады Дид ойын: «Топтастыр» Шарты: Дауысты дауыссыз дыбыстарды топтастыру. Қалаған бір дыбыстан сөйлем құрап , қандай дыбыс шығаратынын айту. Қортынды Балаларды мадақтау.</p> <p>Көркем әдебиет Тақырыбы: Менің жанұям Шаттық шеңбері. «Балалы үй-базар» Н.Әлімқұлов. Біздің үйден ән тарап, Дұмандатар өмірді. Біздің үйде салтанат, Біздің үйде көңілді. I.Қызығушылықты ояту. Дид ойын: «Кім тапқыр?» Дегенімді жасайтын Қалған тамағымды асайтын, Ертіп алып жетектеп «Немерем» – деп атайтын? Кім ол? Балалар: – Анай, бұл «Ана» – зой Ертегі айтып беретін Айтқанына сенетін. Дегеніңді екі етпей Жаңында сенің жүретін. Кім бұл? Балалар: – Бұл «Әже» – зой анай! Кіріңді сенің жуатын Үйді шаштың и деп</p>	<p>анасына, әкесіне, ағасына, апасына, әпкесіне тиісті үш затты атауы керек) Қорытынды. Айгүл балаларға риза болып,көңілді смайлктер беріп қоштасады. Сұрақ жауап арқылы қорытындылау. Қоршаған орта Тақырыбы: Жанұя мүшелері. Шаттық шеңбер Қандай жақсы бір тұру Достарыммен бір жүру Қайырлы күн, Жер-Ана Қайырлы күн достарым Жыл мезгілін сұрау. Миға шабул Дид ойын: «Кім тапқыр?» Жұмбақ Маған да, саған да, Жақын туыс бес адам. Үш әріптен тұратын. Оңға оқы, солға оқы. Өзгермейді еш онда. Бәрі- де өз жұртың. Айтады, қане кім атын? -Ендеше бұлардың барлығын біз қалай айтамыз? АКТ технологиясымен жұмыс . Отбасы туралы түсінік беру. Сергіту сәті. Бас бармағым әкем. Балан үйрек шешем. Ортан терек ағам Шылдыр шүмек апам</p>
---	---	--	---	--

	<p>Шаттық шеңбері Көтеріліп шаңырақ Уықтары шанышлар Кергелер керіліп, Өрімдей боп өрілер Бәріміз жүрсек айналып, Киіз болып көрінер -Балалар, біз қандай заттың бейнесін жасадық? -Ал, киіз үйде кім тұрады? -Оларды бір сөзбен қалай Атаймыз Балаларды мадақтау. Миға шабул әдісі Дид ойын: «Сиқырлы микорфон» 1. Ол өте мейірімді, ақ шапты, көзінің айналасында ұсақ әжімдері бар, сендерге жылы қолғап тоқиды, ұйықтар алдында ән немесе ертегі айтып береді. Бұл кім? - Оны қалай білдіңдер? - Ал сендердің әжелерің қандай ? 2. Ол көзілдірік киеді, көп кітаптар оқиды, көптеген қызықты тарихи оқиғаларды біледі. Ол әжеге көмектеседі, зейнетақы алады, немерелеріне қарайласады. - Кім бұл? - Ал сендердің</p>	<p>А, Т,Б, С, Ғ, П, әріптерге сөз айту. Бала үні. III-топ жасыл доп. Дид ойын: «Мен бастаймын сен аяқта » Шарты: Ұяшықтар таңдап, шыққан әріптерден басталатын сөздер ойлап табу. Қортынды Балаларды мадақтау.</p> <p>Математика Тақырыбы: Топтағы заттар .«Көп», «Біреу» ұғымда Қызығушылықтарын ояту. Тосын сәт. Білмеспек келеді. Балалармен амандасып, көмек сұрайды. Мен санау білмеймін. Менің оң қолымда қанша шар және сол қолымда қанша шар бар? Тақтадағы суреттер бойынша жұмыс. Дид ойын: «Кім тапқыр?» – Суретте ең көп бейнеленген қандай зат? –Қандай заттар бір-бірден салынған? Мұнда қанша тауық бар? - Қанша балапандар бар? - Мына ағашта қанша алма? - Ал, мына ағашта қанша алма? Балаларды мадақтау. Білмеспек балаларға рахмет айтып, қоштасып кетеді. Сергіту сәті. Бір дегенде-тік тұрамыз!</p>	<p>жапырақтан алу Ашық сұрақтар қою? Себетте қандай жапырақ болды? Көп пе аз ба? Енді қанша қалды? Жапырақтар себетте көп болу үшін, не істеу керек? Бала үні. Дид ойын: «Біреу – көп» Шарты: Балалар суретте қай заттар біреуден, қай заттар көп екендігін сызық арқылы көрсетеді. Ой қозғау. Кірпі нені жақсы көреді.? Балалардың жауаптары. – Балалар, кірпі қысқа азық жинап алмақшы екен. Кірпіге суреттегі көп алма қайда, бір алма қай жерде тұрғанын тауып береміз. Дид ойын: «Кім тапқыр?» Шарты: Аз, кем ұғымдарын бекіту. Балаларды мадақтау. Ой өріс Топтық жұмыс. Пед жет ойын: «Салыстыр» Шарты: салыстыру ұғымдарын бекіту. Суретте кірпілердің арқаларында нешесаңырауқұлақ барын ата? Себетте неше саңырауқұлақ барын ата, салыстыр. Сыни ойлау, бала үні, командада жұмыс, тікелей бақылау Рефлексия. Кірпі тапсырманы дұрыс</p>	<p>қуатын Тамағыңды дайындап Жақсы көріп тұратын. Бұл кім екен? Балалар: – Анай бұл біздің«анамыз» – зой. II.Ой дамыту Жанұя туралы түсінік беру. Отбасы мүшелерін атау. ата, әже, әке, шеше, аға, әпке, іні, қарындас, сіңлі. Сұрақ-жауап. Сенің отбасың қандай? Отбасында неше адам бар? Олар кімдер? -Атаң мен әжең кім? -Әкең қайда жұмыс істейді? -Анаң қайда жұмыс істейді? Сен неше жастасың III. Миға шабул Сурет бойынша әңгіме құрастыру. IV.Ой қозғау Мақал – мәтелдер. -Отанды сүю отбасынан басталады. -Үлкен – бастар. Кіші – қостар. Ата – бәйтерек, Бала – жапырақ. Дид ойын: «Ретімен орналастыр» Шарты: Суреттен отбасы мүшелерін ретімен қоя білу. Қортынды Санамақ сыры Санамақ айту.</p>	<p>Кішкене бөбегім мен. Дид ойын«Отбасыңды неге теңейсің?» Ойынның шарты: Біздерге бірнеше суреттер берілген, отбасын қандай жақсы нәрсеге теңегіміз келсе, сол суретті көтеріп көрсетеміз.</p>   <p>Дид ойын: «Ретімен орналастыр» Шарты: Суреттен отбасы мүшелерін ретімен қоя білу. Қорытындылау : Сұрақтар ілмегі. Кімдер туралы әңгімелестік? Бас бармақ әдісі қорытындылау.</p> <p>Қазақ тілі Тақырыбы: Ғажайып алаң</p> <p>Ғажайып сәт. Қонаққа қуыршақтар – Сәуле мен Арман келеді. Сәлеметсіздер ме?! Балаларға «Ғажайып алаң» ойынын ойнауға шақырады. Ой қозғау. Балалар барабанды</p>
--	---	--	---	---	---

	<p>аталарың қандай? 3. Оны жер бетіндегі ең бірінші, ең әдемі сөзбен атайды. Ол сен үшін ең қымбат адам. Сендер ауырсаңдар түн ұйқысын төрт бөлетін адам</p> <p>-Бұл жұмбақ кім туралы? 4.-Сендер өздеріңнің аналарыңды қандай мейірімді сөзбен атайсыңдар? -Аналарың сендерді қалай еркелетеді? - Және соңғы жұмбақ.. Ол салмақты да, байсалды, барлық бос уақытын сендермен өткізеді: сендерді циркке апарды, демалыс кезінде барлық отбасын табиғатқа алып шығады. -Бұл кім? Балаларды мадақтау. Сергіту сәті Иіліп оңға бір, иіліп солға бір, Жаттығу жасаймын. Оң аяқ, сол аяқ, оң аяқ, сол аяқ, Жаттығу оңай-ақ. Дид ойын: «Бақыт ағашы» Шарты: Отбасы мүшелерінің суретін ретімен ағашқа жапсырады. (әр балаға жеткілікті</p>	<p>Екі дегенде-екі рет айналамыз. Үш дегенде-үш рет секіреміз. Төрт дегенде- отырамыз. Дид ойын: «Поезд» Кәне бір-біріміздің артына тұрып, ұзын вагон болып тіркесейік. Оң жаққа бұрылыңдар «Ойыншықтар» аялдамасы. Бірінші сөреде неше ойыншық бар? (біреу) Екінші сөреде неше доп көріп тұрмыз? (біреу) үшінші сөреде қанша машина бар екен? (көп) Үлкен машина қанша? (біреу) Ал кішкентай машиналар қанша екен? (көп) Бәрекелді. Жарайсыңдар! Сол жаққа бұрылыңдар. «Қуыршақтар» аялдамасы. (үлкен және кіші қуыршақтар арқылы салыстыру жұмыстарын жүргізу) Балаларды мадақтау. Балабақшаға оралу. Қорытынды. -Қонаққа кім келді? -Сендерден қандай көмек сұрады? -Поездбен қайда бардық? Жарайсыңдар. Балаларға көңілді смайлктер беру</p> <p>Мүсіндеу Тақырыбы: Анамның қолшатыры І.Шаттық шеңбері Н. Жанаев.</p>	<p>орындағандары үшін балаларға рақмет айтып, балалармен қоштасады. Сұрақтар ілмегі. Кім бізге қонаққа келген? Қандай тапсырмалар орындадық? Бала үні. Балаларды мадақтау. 3 Шапалақ әдісі арқылы қорытындылау.</p> <p>Музыка Тақырыбы: Менің жанұям. Балалар көңілді музыка әуенімен келеді. Педагогпен әндетіп амандасады. Шеңбер бойымен жүріп, би қимылдарынан элементтер жасайды. – Балалар, «отбасы» деген сөзді қалай түсінесіңдер? – Отбасыларыңда кімдер бар? – Сендер ұйықтар алдында аналарың әндетіп ұйықтатады, сол әнді «бесік жыры» деп атайды. Музыка тыңдау: «Бесік жыры» (муз. И. Нүсіпбаев, сөзі С. Жиенбаев). Әнде не туралы айтылғанын, алған әсерлерін сұрау. Балаларға «бесік жыры» туралы мәлімет беріңіз. Балалардан бұл ән күннің қай мезгілінде орындалатынын сұрау. Дауыс жаттығулары: «аққу» (Сүгір). Әуенді асықпай, төменнен</p>	<p>Бір үйде біз нешеуіміз, Кел, санаайық екеуіміз. Бас бармағым –атам, Балан үйрек- әжем, Ортан терек - әкем, Шылдыр шүмек – анам, Кішкене бөбек – мен. Бір үйде біз бсеуіміз, Тату тәтті екенбіз</p> <p>Математика негіздері Тақырыбы: Заттар тобын салыстыру. Оң жақ – сол жақ Қызығушылықты ояту. «Түстер мен заттар» ойыны. Балаларға доп лақтырып, бір түсті айтамын, допты алған бала сол түске сәйкес затты айту керек. Тосын сәт. Қоян келеді. Қоянмен ойын. Дид ойын: «Не қайда тұр» -Менің сол жағымда не отыр? -Менің оң жағымда қандай аң отыр? Балаларды түстер бойынша топқа бөлу. 1-топ қызыл түс 2- топ көк түс 3-топ жасыл түс. Әр топқа тапсырма беру. Тапсырма шарты: шашылып жатырған ойыншықтарды түстеріне қарай сөрелерге орналастыру (жоғарыға қызыл</p>	<p>айналдыра отырып, ұпай жинайды, сұрақтарға жауап береді, тапсырмаларды орындайды. Бірінші тапсырма: Санамақты еске түсіру, отбасы мүшелерін атау. Атам, әжем, Әкем, шешем. Әпкем, сіңілім, Ағам, інім және мен. Бір үйде біз нешеуіміз? Кел, санаайық екеуіміз. Екінші тапсырма: Отбасы туралы қандай мақал білесіңдер? Балалар мақалдарды естеріне түсіреді. 1. Отан отбасынан басталады. 2. Баланың бас ұстазы – ата-ана. 3. Інісі бардың – тынысы бар, Ағасы бардың – жағасы бар. 4. Аға әдепті болса, іні әдепті, Апа әдепті болса, сіңлі әдепті. Үшінші тапсырма: Отбасымен түскен суреттер, фотоальбоммен жұмыс. Балалар өздеріне таныс сөздерді атайды және сөздерден сөйлем құрайды. –Мынау – менің отбасым. Мынау – ата. Атамның аты Атам теледидар көреді. –Мынау – менің әжем.</p>
--	--	---	--	---	---

<p>ағаш суреті, қиылған отбасы мүшелерінің суреттері) Қорытынды Балалар, біз бүгін кімдер туралы білдік? Сонда отбасы деген не? Балаларды мадақтау.</p> <p>Денешынықтыру Кіріспе бөлімі: Бірінің артынан бірі сапқа тұру. Шеңбер бойымен «аюға» ұқсап жүру. Қол жоғарыда, аяқтың ұшымен жүру. қол жанда, өкшемен жүру жұптасып жүру . Шеңбер бойымен тұру. Қолдарын созып, арақашықтықты сақтау</p> <p>Негізгі бөлім: Жалпы даму жаттығулары. Сылдырмақпен Б.қ.: «Көбелек қонды» 1. Аяқтары иық мөлшерінде. Қолдары артта. Иыққа қонған көбелекті көру. басты оңға, солға бұру, «қонды» деп айту. бр Б. қ.: «Жыланның қозғалысы» 2. Аяқ иық көлемінде, қолды жанға созу. Жыланның қимылын жасау. иықты ирелеңдете</p>	<p>Табиғат біздің анамыз Табиғатқа баламыз Таңғажайып сәт. Аудио дауыс. Жаңбырдың жауған даусы. Сұрақ-жауап -Жаңбыр жауғанда қалай қорғанамыз. -Қолиатырды қай жерде ұстаймыз II. Жұмыс жасаудың әдіс – тәсілін түсіндіру, көрсету. Ермексазды жұмсарту, алақанға салып созу әдістерін түсіндіру. Өнім арқылы саралау, сыни ойлау, креативтілік дағды. Дид ойын.: «Біздің көрме» Балалардың жұмысын бағалау Қортынды қимылды ойын: «Күн мен жаңбыр» Шарты: Күн деген кезде балалар ойынға шығады, ал балалар жаңбыр жауды деген кезде балалар қолиатырдың астына тығылады Балаларды мадақтау.</p>	<p>жоғары қарай әндету. Әуенді «га-га» буынында орындау. Дауысты ашық «а» дыбысын дөңгелете айтуға жаттықтыру. Ән айту: «Әже тілегі» Т. Қоңыратбай). Педагог әнді сүйемелдеумен орындап, балаларға мәтінін қайталатып үйретеді. Ән кім туралы айтылып отырғанын естеріне салып, сезіммен айтуды ұсынады. Ән айту барысында сүйемелсіз балаларға қайталатып, есту қабілетін тексеріңіз. Қортынды Смайктер беру</p> <p>Сауат ашу. Тақырыбы: Сөйлеммен танысайық Қызығушылықты ояту Жұмбақ жасыру Өзі сондай нәзік, Су құйсақ кетеді. Алақанын жазып. Бұл не болды, балалар? Гүл. суретін көрсету. Дид ойын: «Гүл тереміз» Шарты: Әр түрлі гүлдерден гүл бумасын жинау. Дид ойын: «Ойлан тап» Шарты: гүл сөзін</p>	<p>ойыншықтар, ортасына жасыл ойыншықтар, астына көк түсті ойыншықтар) Балаларды жоғарыда, төменде, ортасында, сол жақта, оң жақта, арасында деген сөздерді қолдануға үйрету. Балаларды мадақтау. Әр топқа көңілді смайлктер беру. Дид ойын: «Жасырынбақ» Әр топ қарама қарыс топқа заттың атын айтпай, оның қай жерде тұрғанын және белгілі бір қасиетін айтып жасырады . Қарсы топ оның қандай зат екенін табады. Дұрыс жауап береген топқа смайлк беру. Сергіту сәті. Ал, балалар тұрайық. Үлкен шеңбер құрайық, Алақанды соғайық. Оң жақтағы балаға, Шапалақты соғайық. Сол жақтағы балаға, Шапалақты соғайық. Жоғары төмен қарайық, Орнымызды табайық. Дид ойын: «Топтастыр» Шарты: Алдарында қағазда бейнеленген заттарды топтастырады. Доп көп, шар аз. т.б. Балаларды мадақтау.</p>	<p>Әжемнің аты Әжем ән айтады. –Мынау – менің әкем. Әкемнің аты Әкем ойыншық берді. –Мынау – менің анам. Анамның аты Анам тамақ пісіреді. Біз тату тұрамыз. Төртінші тапсырма: Диалог құру. Сұрақтарға жауап беру. Балалар бір-біріне сұрақтар қояды. –Сенің ағаң бар ма? –Ағаңның аты кім? –Сенің әпкең бар ма? Бесінші тапсырма: Дидактикалық ойын: «Тыңда, есте сақта, қайтала». Қуыршақ Сәуле сан тіркесімен отбасы мүшелерін айтады, балалар тыңдап алып, қайталаулары керек. Мысалы: менің 2 әжем, 1 атам, анам, 3 інім бар. Сергіту сәті Дөңгеленіп тұрамыз, Керегені құрамыз. Уықтарша иіліп, Шаңырақты көтеріп, Қазақ үйді құрамыз Ой дамыту. 1. Суреттерге қара. Отбасы мүшелерін ата. Сөйлем құра. Үлгі: Менің атам бар. Атамның аты – Рефлексия. Қортынды. Балаларды мадақтайды.</p>
---	---	---	--	--

	<p>айналдыру. /6 рет қайталау/ Б.қ.: «Қайшы» 3. Аяқтар алишақ қойылған, қолдар жан-жақта, қолдарды қайшылау./6 рет / Б. қ.: «Жұлдызша» 4. Қолдары белде. Аяқты бірге ұстау. Орнында секіріп аяқты және қолды жанға созу «ха-а-а» деп айту, орнында секіріп аяқты біріктіру және қолды белге қою, «хон» деп айту. /6 рет / Тыныс алу жаттығулары: шәйнектік дыбысын салу(ш-ш-ш). Терең тыныс алып, демді шығару. Бастапқы қалыпқа келу. Қимыл- қозғалыс жаттығуы Кішкене қапшықты төбесіне қойып, тақтай үстімен жүру. Негізгі қимыл-қозғалыс жаттығулары. 1. Кішкене қапшықты төбесіне қойып, тақтай үстімен жүру. 2. Доға астынан еңбектеп өту. Қимылды ойын: «Қояндар мен қасқыр» Мақсаты: Балаларды</p>		<p>пайдаланып бірнеше сөздер айту. Дала. Гүл. Ашыды. Әдемі. Бақ. осы сөздерді бір-бірімен байланыстырып айту. Балалар, біз бүгін сендермен сөйлем туралы түсініп, оның қалай жасалатынын үйренеміз. -Гүл қайда өседі? - Гүл қандай? - Енді осы сөздерді біріктіріп айтайық. — Далада әдемі гүл өседі. — Сөздер бірігіп белгілі аяқталған ойды білдіреді. Сөйлем төрт сөзден құралып тұр. Сөйлемде сөздер бір-бірімен байланысып тұр. Сергіту сәті: Ал, балалар, тұрайық, Бой жазайық бәріміз. Мойнымызды бұрамыз, Қолымызды созамыз. Аяқтарын топ-топ басып, Орнымызға барамыз. Дид ойын: « Сөз ойла, тез ойла » Шарты: Ұяшықтар таңдап, шыққан әріптерден басталатын сөздер ойлап табады.</p>	<p>Смайлк беру. Қорытынды. Қоян балаларды мадақтап, рахмет айтып қоштасады Балаларға сұрақ қою арқылы қорытындылау. -Қандай тапсырмаларды орындадық? -Қандай ойын ойнадық? Белсене қатысқан балаларды мақтау-мадақтау. Әр топтың смайлктерін салыстырып,мадақтау Музыка Тақырыбы: Менің жанұям. Балалар көңілді музыка әуенімен келеді. Педагогпен әндетіп амандасады. Шеңбер бойымен жүріп, би қимылдарынан элементтер жасайды. – Балалар, «отбасы» деген сөзді қалай түсінесіңдер? – Отбасыларыңда кімдер бар? – Сендер ұйықтар алдында аналарың әндетіп ұйықтамады, сол әнді «бесік жыры» деп атайды. Музыка тыңдау: «Бесік жыры» (муз. И. Нүсіпбаев, сөзі С. Жиенбаев). Әнде не туралы айтылғанын, алған әсерлерін сұрау. Балаларға «бесік жыры» туралы мәлімет беріңіз. Балалардан бұл ән күннің</p>	<p>-Сендерге ойын ұнады ма? Қандай тапсырма ең қызықты болды? Қуыршақтар балалармен қоштасады Дене шынықтыру Кіріспе бөлімі: Сапқа тұру. Шеңбер бойымен денені тік ұстап, адымдап жүру.денені тік ұстап секірмелі жүзгіріс . табанның ішкі жақтарымен қысқа және алишақ қадаммен жүру. Саптан 4 колонна тұру. Жалпы даму жаттығулары «Күн- түн» 1. Аяқтар алишақ қойылған, қолдар бүйірде. 1- көзімізді жұмамыз. 2- мойынды оңға бұрып, көзімізді ашамыз, 3- алдыға қарап көзімізді жұмамыз, 4- мойынды солға бұрып көзімізді ашамыз. 6-р «Ілгіштер» 2. Аяқтар алишақ қойылған, қолдар жанда, 1-2 - оң аяқтың тізесін сәл бүгіп оңға қарай иілеміз, 3-4 – сол аяқтың тізесін сәл бүгіп солға иілу.6 рет «Балапан қанатын қақты» 3. Аяқтарды біріктіреміз, қолдарын кеуде тұсына ұстап, 1-3 алақанды жұмып-ашу, 4-6-</p>
--	--	--	--	--	---

	<p>алғырлыққа, қырағылыққа, татулыққа тәрбиелеу. Ептілік қасиеттерін арттыру. Денсаулықтарын шынықтыру</p> <p>Қорытынды: Шеңбер бойы жүру. Еркін жүру. Қолды жанға созып, аяқтың ұшымен жүгіру</p> <p>Қазақ тілі. Шаттық шеңбер. -Балалар, бір-біріңе аналарың еркелетіп атайтын аттарыңды айтыңдар. Өткен тақырыпты қайталау. Сөздік ойын: «Мен бастаймын, сен қошта». Педагог апта күндерін қайталауды ұсынады. Апта күндері. Апта деген атайдың Жеті бірдей ұлы бар. Біріншісі – дүйсенбі, Екіншісі – сейсенбі, Үшіншісі – сәрсенбі, Төртіншісі – бейсенбі, Бесіншісі – жұма, Алтыншысы – сенбі, Жетіншісі – жексенбі. -Бүгін аптаның қай күні? -Біріншісі қай күн? Жетіншісі қай күн?</p> <p>2. Ой дамыту. Ғажайып сәт. Қонаққа қуыршақтар –</p>			<p>қай мезгілінде орындалатынын сұрау. Дауыс жаттығулары: «аққу» (Сүгір). Әуенді асықпай, төменнен жоғары қарай әндету. Әуенді «га-га» буынында орындау. Дауысты ашық «а» дыбысын дөңгелете айтуға жаттықтыру. Ән айту: «Әже тілегі» Т. Қоңыратбай). Педагог әнді сүйемелдеу- мен орындап, балаларға мәтінін қайталатып үйретеді. Ән кім туралы айтылып отырғанын естеріне салып, сезіммен айтуды ұсынады. Ән айту барысында сүйемелсіз балаларға қайталатып, есту қабілетін тексеріңіз. Қортынды Смайктер беру</p>	<p>шынтақты жоғары- төмен көтеру, 6-р «Айнаны сұрту» 4. Аяқтарды біріктіреміз, қолдарын кеуде тұсына ұстап, 1-4 алақанды ашып отырып-тұрып айнаны сұрту қимылын көрсетеміз. 5-6 қолды жоғары созып шапалақтаймыз. 6-р «Көбелек ұстау» 5. Аяқтарын алишақ, қолды жанға созу. Секіріп аяқты біріктіру. Қолды жоғары созып, шапалақтау. 6-р Б.қ.: «Серіппе» 6. Аяқтарын біріктіру. Қолдары белде. 1- тізені бүгіп отыру, 2- б.қ. Тыныс алу жаттығулары: араның дыбысын салу, мұрынмен дем алып, ауыздан демді шығару. Негізгі қимыл-қозғалыс жаттығулар 1. Текшелер арасымен жүру 2. Обручтан обручқа секіру. Қимылды ойын: «Доп қақпаға» Мақсаты: балаларды анық қимылдауға жаттықтыру. Қорытынды: шеңбер бойы жүру. Қатарға тұру. Сұрақ- жауап .Балаларды мадақтау</p>
--	--	--	--	--	---

Сәуле мен Арман келеді.
-Сәлеметсіздер ме?!
Қуыршақтар хат алып келеді.
Педагог: Қараңдаршы, бізге хат келіпті (ішінде алдын ала салынған балалардың ата- аналарының суреті).
-Қандай керемет, мына суретте кім бар?
Бала отбасы мүшелерінің фотосуреттерін тауып, олар туралы әңгімелейді.
Ой қозғау.
Менің қарындасым.
Менің сіңлім.
-Қарындасың бар ма?
-Сіңлің бар ма?
Менің сіңлім/қарындасым бар.
-Сенің ағаң бар ма?
-Менің ағам бар.
-Сенің әпкең бар ма?
-Менің әпкем бар.
-Сенің отбасыңда неше адам бар?
Балалар сөздерді, сөйлемдерді жеке және хормен қайталайды.
Дыбыстық жаттығу (айнамен орындалады).
Ә-ә-ә – әже
Ә-ә-ә – әке
І-і-і- ің-ің – сің-лі.
Санамақ тақпақ жаттау..
Бір үйде біз нешеуіміз?

	<p><i>Кел, санайық екеуміз, Басбармақ – әкем, Балаң үйрек – анам, Ортан терек – ағам, Шылдыр шүмек – мен, Кішкентай бөбек – сен. Бір үйде біз нешеуміз? Бір үйде біз бесеуміз. Сергіту сәті. Дөңгеленіп тұрамыз, Керегені құрамыз. Уықтарша иіліп, Шаңырақты көтеріп, Қазақ үйді құрамыз. Суретпен жұмыс. Суретті сипатта. Отбасы мүшелері не істейді? Өз отбасың туралы әңгіме құра.</i></p>				
<i>Серуенге дайындық</i>	Әңгіме жүргізу. Серуенге шыққанда қауіпсіздік ережелері туралы ескерту.				
	Киіну: Серуенге шығу, аяқ киімдерінің дұрыс киілуін қадағалау, қатармен жүруге дағдыландыру				
<i>Серуен:</i>	Картотека №9 <i>Аула сыпырушының еңбегін бақылау.</i>	Картотека №10 <i>Торғай мен Қарғаны бақылау.</i>	Картотека №11 <i>Күнді бақылау.</i>	Картотека №13 <i>Аула маңындағы көліктерді бақылау.</i>	Картотека №14 <i>ауа- райын бақылау</i>
	Серуен картотекасынан . Картотека қосымша тіркелген.				
Балалардың үйге қайтуы	<i>Ата –аналармен балалардың тазалығы жөнінде әңгімелесу Кеңес: Бала өміріндегі ертегінің маңызы. Баламен жылы жүзді қоштасу.</i>				

Тәрбиелеу-білім беру процесінің циклограммасы


Білім беру ұйымы: Қ. Шаңғытбаев атындағы ЖОББ мектебінің мектепалды сыныбы

Сынып: мектепалды сынып

Балалардың жасы 5-6 жас

Жоспардың құрылу кезеңі : 12.09 – 16.09.2022ж

Күн тәртiбi	Дүйсенбi	Сейсенбi	Сәрсенбi	Бейсенбi	Жұма
Балаларды қабылдау	<i>Балаларды қабылдау, дене қызуын өлшеп, көңiл -күйлерiне назар аударып, жағымды жағдай орнату. Ата-анамен әңгiмелесу арқылы баланың үйдегi көңiл-күйiн, денсаулығын сұрау.</i>				
Ата-аналармен әңгiмелесу, кеңес беру	<i>Балалардың денсаулығы, көңiл- күйi туралы ата-анамен әңгiме жүргiзу. отбасы дәстүрлерi туралы жеке әңгiмелесу</i>				
Балалардың дербес әрекетi(баяу қимылды ойындар, үстел үстi ойындары, бейнелеу әрекетi, кiтаптарқарау және тағы басқа әрекеттер)	Картотека №10 «Жол әлiппесi» Мақсаты: балаларды алдын-ала көшеде жүру ережесiмен жүргiзушiлерге арналған жол және белгiлермен таныстыру	Картотека №11 «Әдептiлiк» Мақсаты: Балаларды «жақсы» «жаман» сөздерiнiң мағынасы мен оларды орынды қолдануға үйрету.	Картотека №7 «Мамандықтың бәрi жақсы» Мақсаты: Балаларды әр түрлi мамандықпен таныстыру, еңбектi құрметтеуге дағдыландыру, өз елiне пайдалы бола бiлуге тәрбиелеу	Картотека №14 «Кiмге не керек» Ойынның мақсаты: Түрлi мамандықтың еңбек құралдарын танып айта бiлуге үйрету	Картотека № 18 «Өз мекенiне орналастыр» Мақсаты: Үй жануарларын дала жануарларынан ажырата бiлуге үйрету.
Ұйымдастырылған iс-әрекетке дайындық	ҰОҚ өтiлу барысына қажет құралдарды, көрнекiлiктердi реттеу.. <i>Балаларды ұоқ-не сұрақтар қоя отырып дайындау, балалармен өзара әңгiме жүргiзу.</i>				
Бiлiм беру ұйымының кестесi бойынша ұйымдастырылған iс-әрекет	I.Сөйлеудi дамыту Тақырыбы: Мамандықтың бәрi жақсы. II. Қызығушылықтарын ояту. Жұмбақ жасыру. -Бал татыған мәзiр, Ол бар жерде әзiр. (аспаз) -Өскен шашты жаратпайтын, Қайшысы бар жсалақтайтын. (шапшараз) -Басқа қандай мамандық	Денешынықтыру Кiрiспе бөлiмi: Сапқа тұру. Шеңбер бойымен дененi тiк ұстап тiзенi шапалақтай жүгiру . Қол бүйiрде, аяқтың ұшымен жүру.өкшемен жүру. тiзенi бүгiп жүру. Сапқа тұру. 4 колонна тұру. Жалпы даму жаттығулары: I.«Торғай ұшты»	Сөйлеудi дамыту Тақырыбы: «Дәрiгер Айболит» (ертегi мультфильмiн көрсету) ҰОҚ өтiлу барысы I.Психологиялық шеңбер Қайырлы таң, қайырлы күн! Бәрiңе сәлем! Балалар, Жерде не жатыр? Қардан не жасауға болады? Қарды ұстауға, жеуге	Сауат ашу негiздерi. Тақырыбы: Буынға бөлейiк Ой дамыту. Суретпен жұмыс. Тақтадағы суретке ат қою, қыз баланың есiмi – Сара. - Ендi, Сара сөзi неше буыннан тұрады екен, ойлап көрелiк. Са - ра. - Бiрiншi буынын кiм айтады? - Бiрiншi буыны Са. - Екiншi буыны – ра. - Дұрыс. Екi буыннан тұрады.	Көркем әдебиет Тақырыбы: «Менiң анам ұстаз» Миға шабул Дид ойын: «Кiм тапқыр?» Жұмбақ жасыру Бiлiмнiң дәнiн тередi, Балаға тәлiм бередi. (Ұстаз) Ой дамыту. АКТ технологиясы. Слайд

<p>иелерін білесіңдер? -Мамандықтар туралы түсінік беру. Дид ойын: «Кім жылдам?» Шарты: Суреттің қиылған бөлігін тауып, қай мамандық екенін тез айту. 3.Ой қозғау. Суретпен жұмыс. -Мамандық дегеніміз не? -Мынау қай мамандық иесі. -Ол не істеп жатыр? -Ол мамандық иесінің бізге қандай пайдасы бар? -Олардың атқаратын қызметі не? Дид ойын: «Өз затын тауып бер» Шарты: Кір қыстырғышпен әр мамандықтың затын өз тұсына қыстыру Сөздік жұмыс жүргізу. Кәсіп, қияды, емдейді, шабыттанады, Сергіту сәті. Көркем сөз Тақпақ жаттау «Дәрігер» Ден саулығын баланың, Ден саулығын ананың. Ден саулығын қарттыңда, Қамқорлыққа аламын Сөздік жұмыс: Мамандық,кәсібі, еңбектену,жұмыс жасау т.б. Қортынды: Сұрақ –жауап. Мамандық деген не? Түрлерін атау. Балаларды мадақтау.</p>	<p>Аяқты алысқа қоямыз, қолымыз жанға созу, басты оңнан солға қарай, төмен-жоғары бұру 2.«Баспалдақ» Аяқты алысқа қоямыз, қолымыз жанда, 1- 2 қолды белге қоямыз, 3-4 иыққа ,5-6 жоғары созамыз, 7-8 – шапалақтаймыз. Керісінше қайталаймыз. 5-6 р 3. «Арқан созу» Аяқты алысқа, қолымызды кеуде тұсына қоямыз, 1- оң қолымызды жоғары, 2- сол қолды төменге қарай созу. 3-4 қимылды керісінше жасау. /6 рет қайталау/ 4. «Гүлдің ашылуы» Аяқтары алысқа қойылған. Қол төменде, аяқтың ұшымен тұру, қолды жоғары созу. (6- рет қайталау.) 5. «Тырна» Аяқтарын біріктіру. Оң аяқты бүгіп, орнында секіру. Сол аяқты /10-15секунд/ Тыныс алу жаттығулары: мұрын арқылы демді ішке жұтып, ауыздан демді шығарады. Еркін жүру. Қолды жанға созып, аяқтың ұшымен жүру. Негізгі қимыл-жаттығулары: 1.Шеңбер бойымен аяқтың ұшымен жүру. 2.Арқанның астымен</p>	<p>болама? II.Тосын сәт. Есік қағылады. Бұл кім екен? Балалар бізге қонаққа дәрігер Айболит келді. Дәрігер Айболит: Сәлеметсіздер ма балалар. Мен сендерге қонаққа келдім, мен аңдарды емдеп, енді сендердің денсаулықтарыңды тексеруге келдім. Дид ойын: «Дәрігер заттарын ата» Шарты: Дәрігер заттарын атап айту Қазір мен сендердің күлімдеген көздеріңді, қызғылт түсті беттеріңді және әдемі күлкілеріңді, тістеріңді қарағым келіп тұр. Балалар қуана қарсы алады. Дәрігер Айболит балаларға жақындап, олардың бастарын сипалап, денсаулықтарын сұрайды. Айболит енді сендерден көмек сұрағым келіп тұр. орманда бір маймыл бүкіл заттарды араластырып жіберіпті, соны өз орнына қоюға көмектесіңдер. Дид ойын: «Өз орнына сал» Шарты: Заттарды өз жұбына қою. Мыс: Балға –балта, ручка-дәптер, шприц-дәрі т.б Айболит: Балалар: Аңдарға күнде нүктелі жаттығу</p>	<p>Себебіекі дауысты дыбысы бар. Дауысты дыбыс жеке өзі ғана бір буын құрай алады. Мысалы, А - ша. Дид ойын: «Жоғалған буын». Ойынның шарты: жылдам ойлап, келесі буынды табу Балаларды екі топқа бөлу. - Мен бірінші буынды көрсетемін, сендер жоғалған буынды табасыңдар.. Қай қатардағы топ бұрын аяқталса, сол топқа бір - бірден ойынышық қойылады. - Ал, енді ойынымызды бастайық: Үй, -, бө - - не, қар -, сауыс -, тыр -, кө -, тор -, бұр -. Ой қозғау. Буындардан сөз құрау. - Енді әуе шарларына жазылған буындардан сөз құрау: Ұ - зақ, көкек, қар - лы - ғаш, тор - ғай, тыр - на, боз - тор - ғай. Осы сөздерді қатыс-тырып сөйлем құрау. Ұзақ – жыл құсы. Торғай шырылдады. Тырна ұшып келді. Дид ойын: «Сөз өзгеру» Шарты: Буынға әріпті қосу арқылы жаңа сөз шығару. Қортынды. Буын туралы білімдерін тиянақтау. Балаларды мадақтау. Көркем әдебиет Тақырыбы:«Мамандықтың бәрі жақсы»</p>	<p> Ұстаз туралы әңгімелесу. Балалар біздің балабақшамыздың аяулы да, ардақты тәрбиеші апайлар бар. Ал сендер сол апайлардың аттарын білесіңдер ма? 2-Слайд. Тәрбиеші апайлардың суреттері. Балалар апайлардың аттарын айтады. Балаларды мадақтау. Сергіту сәті: Ал, балалар, тұрайық, Үлкен шеңбер құрайық. Оңға қарай иіліп, Солға қарай иіліп, Жоғары-төмен қарайық, Орнымызды табайық. Дид ойын: «Айырмашылығын тап». Шарты:Қонжық ұстазына гүл сыйлайды. Суретті сипаттап, екеуінде не айырмашылық бар екенін табу</p>
---	--	--	--	--

<p>Қоршаған орта Тақырыбы: «Кім болам» Қызығушылықтарын ояту. Тосын сәт. Білмеспек келеді. Балалармен амандасып, көмек сұрайды. Маған мұғалім мамандық туралы біліп кел деді, мен білмеймін. Білмесбекке көмектесу үшін мамандықтар әлеміне саяхатқа шығамыз ба? -Мамандықтар әлемі алыста екен сондықтан бізге саяхатқа бару үшін не керек? - Көлік. - Ендеше мен сендерге жұмбақ жасырайын, қандай көлікпен баратынымызды тауып көрейік. Көше бойлап аяндайды. Адам тасып аялдайды. (Автобус) - Иә, балалар, ал автобусты жүргізетін адамды кім дейміз? Жүргізуші. - Қане, кім автобус жүргізушісі болғысы келеді? Қане балалар автобусты отырайық. Ал, кеттік -Осы кезде бағдаршамның қызыл көзі жанып, автобус тоқтайды. -Балалар біз неге тоқтадық? - Бағдаршамның қызыл көзі жанғанда тоқтау керек. - Дұрыс айтасыңдар балалар, бізге жол нұсқап тұрған кім? - Жол сақшысы. Бір бала: Ала таяқ ұстаған Жол тәртібін нұсқаған</p>	<p>нысанаға дейін еңбектеу. Қимылды ойын: «Мысық тышқан» Ойын шартымен таныстыру. Қорытынды: Сұрақ – жауап Балаларды мадақтау</p> <p>Сауат ашу негіздері. Тақырыбы: Сөйлеммен танысайық Қызығушылықты ояту Жұмбақ жасыру Өзі сондай нәзік, Су құйсақ кетеді. Алақанын жазып. Бұл не болды, балалар? Гүл суретін көрсету. Дид ойын: «Гүл тереміз» Шарты: Әр түрлі гүлдерден гүл бумасын жинау. Дид ойын: «Ойлан тап» Шарты: гүл сөзін пайдаланып бірнеше сөздер айту. Дала. Гүл. Ашыды. Әдемі. Бақ. осы сөздерді бір-бірімен байланыстырып айту. Балалар, біз бүгін сендермен сөйлем туралы түсініп, оның қалай жасалатынын үйренеміз. -Гүл қайда өседі? - Гүл қандай? - Енді осы сөздерді біріктіріп айтайық. — Далада әдемі гүл өседі. — Сөздер бірігіп белгілі аяқталған ойды білдіреді.</p>	<p>жасаймыз, ал сіздер жасайсыздар ма? Әрине дәрігер біз күнде нүктелі жаттығулар жасаймыз. 1. Мұрын саусақ ұшымен айналдырайық; 2. Қасымызды бармақпен айналдырайық; 3. Құлағымызды саусақ ұшымен айналдырайық; 4. Маңдайымызды саусақ ұшымен айналдырайық. Дәрігер Айболит: жарайсыңдар балалар, сендер жаттығуды жақсы біледі екенсіңдер, мен сендерге ризамын сол үшін сендерге тазалық сақтайтын құралдарды беремін, мен енді кетейін аңдар мені күтіп жатыр, ал сендерге айтарым, өздеріңді таза ұстаңдар, ауырмайық, әрдайым көтеріңкі көңіл күйде болыңдар, жақсы сау болыңыздар. Қортынды Сұрақ- жауап Балаларды мадақтау.</p> <p>Математика Тақырыбы: Бір және көп ,көп заттарды салыстыру Ой қозғау. Балалар бүгін бізге таным елінен бір - бірінен айнымайтын түрлері бірдей ағайынды қуыршақтар келіпті.</p>	<p>(сурет бойынша аңгіме) ҰОҚ жүргізілу барысы: Шаттық шеңбер Кел, балалар, күлейік, Күлкіменен түлейік. Қабақ түйген не керек? Көңілді боп жүрейік. Балалар жылдың қай мезгілі? – Ауа райы қандай? – Қыс мезгілінің қандай ерекшеліктері бар? Қызығушылықтарын ояту. -Есік қағылып ішке пошташы кірді -Саламатсыздар ма, балалар. Сендерге Айгүл достарыңыз хат беріп жіберді. -Хаттың ішін ашып оқимыз. Балалар мен сендерге мына жұмбақтарды жібердім шешуін білмей жатырмын маған көмектесіңдерші? -Балалар жұмбақты шешіп көмектесеміз ба? Дид ойын: «Кім тапқыр?» Жұмбақ 1.Тәп-тәтті тағамы Астардың маманы. (Аспазшы) 2.Кірпіштен үй салады, Ол адам кім болады? (Құрлысшы) 3. Мектептің жүрегі, Білімнің тірегі. (Мұғалім) 4. Сауықтырар сырқатты, Жылы үнмен тіл қатты. (Дәрігер) Балаларды мадақтау. Ой дамыту. Суретпен жұмыс. Мамандық түрлерімен таныстыру.</p>	<p> Балаларды мадақтау. Балалар балабақшадағы тәрбиеші ұстаз апайларымызға гүл сыйлайық. Дид ойын: «Әдемі гүлдер» Шарты: Оригами гүл жасау. Көрсету, түсіндіру.</p> <p>  (балалар әр топқа барып жасалған гүлдерді апайларға ұсынады.) Қорытынды. Балаларды мадақтау.</p> <p>Қоршаған орта Тақырыбы: Мамандықтар Ой қозғау. Мамандық түрлерімен таныстыру. АКТ. Мамандықтар.</p>
---	---	---	--	--

Өмірінді күзеткен
Жол сақшысы мен болам.
Жол сақшысы жүре бер деген
белгі береді.
Ой қозғау.
1-аялдама. Аурухана
- Міне мамандықтар әлеміне
де келіп жеттік.
Мына жерде не көріп
тұрсыңдар
?- Бұл кісі кім екен? дәрігер.
Бір бала: Мен дәрігер
боламын
Үлкеннің де баланың
Қиналғанда қасына
Бірінші болып барамын
Дәрігер қандай мамандық иесі
екен?
Дәрігер ауруханда жұмыс
істейді. Дәрігер балалардың
ауырып қалмауын
қадағалайды.
Дид ойын: «Танып біл»
- Мынау не балалар? - Ине
- Иә бұл ине, ал мынау
стетаскоп бұл құралмен
біздің кеудемізді тыңдап, қай
жеріміз ауырып тұрғанын
анықтайды. Ал мынау дәке,
мақта.
2-аялдама. Асхана
- Балалар, мынау асхана.
Асханада кімдер жұмыс
істейді? Аспаз.
- Мынау не балалар? Электр
пеші
- Асханада қандай құралдар
бар?
- Шыны, пияла, тәрелке,
қазан кастрөл.
Аспаз менің жұмбағымды

Сөйлем төрт сөзден
құралып тұр. Сөйлемде
сөздер бір-бірімен
байланысып тұр.
Сергіту сәті:
Ал, балалар, тұрайық,
Бой жазайық бәріміз.
Мойнымызды бұрамыз,
Қолымызды созамыз.
Аяқтарын топ-топ басып,
Орнымызға барамыз.
**Дид ойын: « Сөз ойла, тез
ойла »**
Шарты: Ұяшықтар таңдап,
шыққан әріптерден
басталатын сөздер ойлап
табады.
Қорытындылау.
Балаларды мадақтау.
Жұлдызша беру.

Математика
Тақырыбы:
Геометриялық ұғымдар.
Көңілді шеңбері.
Қолды көкке созайық,
Азайтайық, қосайық.
Пішіндердің сарайын,
Кәне бірге ашайық.
II. Қызығушылықты ояту.
**Дид ойын: «Пішіндер
сөйлейді»**
**-Төртбұрышпын,
төртбұрышпын.**
Төрт қабырғасы бар
бұрышпын,
Қай жағынан қарасаңда,
Төрт қабырғам тең
бұрышпын.
Үшбұрышпын,

Біздің бәріміздің өз
атымыз бар, сол сияқты
қуыршақтардың да
аттары бар екен.
- Ең үлкені Айжан
- Ал одан кішісі Айман
- Ең кішісі Айгүл
Қане бәріміз
қуыршақтардың атын
қайталап шығайық.
Қуыршақтардың түрлері
бірдей болғанымен
бойлары бірдей ма?
**Дид ойын: «Қуыршақты
ата»**
Шарты: Рет - ретімен
қуыршақтарды көрсетіп,
атын атау. Ең үлкен
қуыршақты кім көрсетеді,
аты кім?
Жарайсыңдар балалар!
Қуыршақтарымыз бізге
бос келмепті, жолда келе
жатып алма теріпті.
Міне, қараңдаршы қандай
әдемі алмалар.
**Дид ойын: «Алмаларды
салыстыр»**



- Алмалардың түстері
бірдей ма?
- Түстері қандай?
- Ал көлемдері бірдей ма?
- Қандай алма үлкен?
- Ал қандай алма кіші?
- Алмалардың қайсысы көп,
қайсысы аз?

Балалар, мына суреттерде
кімдердің суреттерін көріп
отырсыңдар?
-Олар не істейді ?
**Дид ойын. «Сен өскенде кім
болғың келеді?»**
Әр бала өз ойын айтады.
Сергіту сәті.
Соз қолыңды оң жаққа,
Соз қолыңды сол жаққа.
Қолды айналдыр бұлданбай
Шеңбер жасап тұрғандай
Дид ойын: «Кімге не керек?»
**Шарты: Әр мамандықтың
құралдарын ретімен жинау.**
Қорытынды
Бүгінгі оқу қызметіне жақсы
қатысқан балаларды мадақтау

Математика

Тақырыбы: Бос орынға тиісімі
суреттерді қой
Қызығушылықтарын ояту.
Тосын сәт.
Құртаққандар келеді.
Суреттегі әр құртақанды
сипаттап беруді ұсыну



Балалардың жауаптары.
Құртақандардың
тапсырмалары.
1-Тапсырма.
Ойын «Ғажайып қалта»
Геометриялық пішіндер
салынған қалта болады,
балалар сипат сезу арқылы





















-Бұлар кімдер? Не
істейді?
- Дәрігер не істейді?
- Аспазшы не істейді?
- Тігінші не істейді?
- Шапшараз не істейді?
-Мұғалім не істейді?
(Балаларға сұрақтар қо
йылып, жауаптарын
толықтыру.).
Сондықтан бізге
барлық мамандықтар қ
ажет. Міне, біз қанша
мамандық түрлерімен
таныстық.
Осындай әр түрлі
мамандықты тану үшін
алдымен әдепті,
тәрбиелі
оқыған үлкен азамат
болып өсуіміз керек.
Ол үшін бәріне
еңбек қажет.
Сергіту сәті
Иш ауырса, тіс ауырса,
Мамам дәрі береді.
Барлық бала, барлық
адам,
Оны жақсы көреді.
**Дид ойын: «Кім
жылдам»**
Шарты: Үстел үстіне
түрлі мамандық
иелеріне қажетті
құралдарды қойып,
төрт баланы шығару,

шешіп көріңдерші:
Кесе – шыны пиала,
Оларсыз шай құя ма?
Қасықсыз тамақ жемейді,
Бәрінің атын не дейді?
(БІДЫС - аяқ)
3-аялдама
- Ал енді балалар біз қайда келдік?
- Дүкенге
- Дүкенде кім бар?
- Дүкенші
Дүкенші: Ойыншық аламыз, ойыншық аламыз.
- Балалар дүкеннің бірнеше түрі болады. олар: азық - түлік дүкені, киім дүкені, ойыншықтар дүкен.
- Біз қандай дүкенге келдік?
Ойыншық дүкеніне
- Дұрыс, дүкенде ойыншықтар сатылады екен.
- Қандай ойыншықтар көріп тұрсыңдар? Атау
4-аялдама
-Бұл қандай мамандық түрі екен?
- Шапшараз мамандығы.
- Балалар, біздің шашымыз өсіп кеткенде кімге келеміз?
Шапшаразға.
- Бұл кісі шапшараз.
Қолымда қайшы тарағым
Тәртіпке шапшы салатын
Мен шапшараз боламын.
П/Ж ойын: «Шапшараз заттарын ата»
- Мынау менің қолымдағы не?
Тарақ, айна, қайшы.
- Ал мынау шаш кептіргіш,
бұл құрал шапшы кептіруге

үшбұрышпын,
Үш қабырғам бар
бұрышпын,
Төртбұрыштан аз болсам да,
Орны бөлек үшбұрышпын.
- Домалақпын, домалақпын,
Дөңгелек боп домаладым.
Ай сияқты, күн сияқты
Шар сияқты домалақпын.
2.1 Топқа бөлу.
А) Төртбұрыш тобына тапсырма
Дид ойын:
«Ойыншықтардың үйін табу»
Шарты: - Мына жерде биік және аласа үй бар.
Ойыншықтарды көлеміне қарай, биік үйшікке үлкен ойыншықтарды, аласа үйшікке кішкентай ойыншықтарды апарып қою керек.
Ә) Үшбұрыштар тобына Дид ойын:
«Жол картасын бейнеле»
Шарты: Ағаш, тау, күн, бұлт, тас, көл, гүлдер т.б. суреттерді үстел үстіндегі жасыл матаға өздерінің орналасу реті бойынша қою.
Сергіту сәті.
Б) Дөңгелектер тобы.
4.Геометриялық пішіндермен жұмыс.
Дид ойын: «Кім жылдам?»
Шарты: Таяқшалармен құрастыру жұмысы
Шырша, көзілдірік, үй,




Дұрыс айтасыңдар сары алмалар көп екен, ал қызыл алмалар үлкен болғанымен аз екен.
Тағзы тапсырмалары бар екен.
Тапсырма.
Дид ойын: «Сызықпен қос»
Шарты: Балаларға берілген заттарды көлеміне қарай (үлкен-кіші) салыстыруды ұсыну.
Сызықпен қосу.


Сергіту сәті:
Алма, алма, көп алма
Қызыл жасыл, сары алма.
Теріп, теріп алайық,
Қалтамызға салайық.
Миға шабул.
Логикалық тапсырма

пішіндерді атап айтып береді.
2- тапсырма.
Жұмбақтар шешу.
1) Ұйқымыздан тұрамыз, беті қолды жуамыз, балабақ шамызға келеміз. бұл қай кезде болады? **(таңертен)**
2) Біз тәртіпті боламыз, сабақты да оқимыз. Серуенге шығамыз, қыдырамыз ,бұл қай кезде болады? **(күндіз)**
3) Күн батады қызарып, анамызды күтеміз. Бұл қай кезде болады? **(кеш)**
4) Үйлерде шам қызарып, демалады әлем деп, алдилеп ақ әжем ертегі оқиды. Бұл қай кезде болады? **(түн)**
3-тапсырма
«Бос торларды сәйкес пішіндермен толтыр»
Шарты: Геометриялық пішіндерді танып, атай білуге үйрету. Бос торларды сәйкес пішіндермен толтырту.
Сергіту сәтті:
Ал, балалар тұрайық,
Алақанды ұрайық
Қолды белге қояйық,
Оңға қарай иіліп,
Солға қарай иіліп
Белімізді жазайық
Жоғары төмен қарайық,
4-тапсырма.
Мұнда заттарға сәйкесті пішінді орналастыр.

		
---	---	---

төрт баланы төрт түрлі мамандық иесіне бөлу, Төрт бала өзіне қажетті құралдарды тез – тез бөліп алады. Алған құралдарымен не істеуге болтындығын айтады.
Дид ойын: «Сызба»
Шарты: Әр мамандықтың жұмыс орнын сызбамен көрсету
Қорытынды:
Сұрақ – жауап.
Балалар бүгін біз не туралы сөйлестік?
Қандай мамандық иелерімен таныстық?
Балаларды мадақтау.

Қазақ тілі
Тақырыбы: Көркем сөздер әлеміне саяхат.
І. Миға шабуыл
Мақал айтам өзіңе
-Диқан жерді анасындай сүйеді,
Жер диқанын баласындай сүйеді.
-Қай мамандық туралы айтылған?
-Шебердің инесі де алтын,
Соққан күймесі де алтын.
-Жақсы дәрігер ауруды жазады, -жаман дәрігер ауруға ауру

<p>арналған, электрмен істейді. Сөздік жұмыс: шаш кептіргіш. 5-аялдама - Балалар мынау құрылыс алаңы. Бұнда құрылысшы жұмыс істейді. Міне мына кісі құрылысшы. Құрылысшы не салады? Үй салады. - Ал мынау қандай құрал? - Қалақ. Бір бала: Қолда темір қалағым. Саздан сарай саламын Астанадан аумайтын Әсем қала саламын. Балалар біздің тобымызға қайтатын уақытта болыпты. Саяхаттан оралу. Қортынды. Білмесбек не үйренді тексерейік П/Ж ойын: «Сөйлеп тұрған кім?» Балалар біз қазір мына сөздерді естіп қандай мамандық иесі сөйлеп тұрғанын анықтайықшы: 1) Балмұздақ сатамын! Балмұздақ! 2) Жүріңіз қай жаққа апарып тастайын? 3) Қай жеріңіз ауырып тұр? Қазір ыстығыңызды өлшейін. 4) Шашыңызды қандай үлгіде қиып берейін? 5) Бүгінгі сабақта біз балалар қысқы табиғат туралы әңгімелесеміз. 6) Мен манты жасап</p>	<p>қайық. . Логикалық есептер. -Үш бұрыштың әр бұрышына отыру үшін неше торғай керек? -Дөңгелекте неше бұрыш бар? -Төрт бұрыштың бұрыштарында үш торғай отыр, дұрыс отыр ма, Неше торғай жетпейді? - Үй қандай пішіндерден тұрады? Құрт қандай пішіндерден тұрады? - Машина қандай пішіндерден тұрады? Балаларды мадақтау. Смайлдер Құрастыру. Тақырыбы: Жүргізушіге машина Қызығушылықтарын ояту. Жұмбақ жасыру. Гу-гу етеді, Жолда жүреді. (машина) Балаларға көліктерді көрсету. Бірнеше көлік түрлерінің суреттерін көрсетіп, қандай көліктер не үшін пайдаланылатынын әңгімелесу. Қандай көліктерді ұнататының сұрау? Балалардың өз бетінше жұмысы Үлгі көрсету, түсіндіру Сіріңке қорабынана машина</p>	<p>-Жол ұзын ба, қысқа ма? Қол ұзын ба, қысқы ма? -Қасық ұзын ба, қысқа ма? Асық ұзын ба, қысқа ма? -Алма үлкен бе, түйме үлкен бе? -Аю үлкен бе, қоян үлкен бе? -Шаш ұзын ба, қас ұзын ба? Дид ойын: «Жол картасын бейнеле» Шарты: Пішіндермен жұмыс. Кеңістікті бағдарлау. Күн, тал, құс, шөп, су, бұлт, гүл. Дид ойын: «Сиқырлы жолдар» Шарты. Оң жақтағы жол үш-бұрыштан, сол жақтағы жол төртбұрыштан, тура жол дөңгелектен басталады. Әр бала өзінің қолындағы пішінге ұқсас жолмен жүру. Балаларды мадақтау. Музыка Тақырыбы: «Пойыз» әні Сұрақ-жауап. Пойыз әнін естідіңдер ме? -Оның авторы кім екенін білесіңдер ме? -Ол өлеңнің әнін кім жазғаның білесіңдер ме? -Пойыз дегеніміз не? -Ол қайда жүреді? -Сендер оған мініп</p>	<p> Қорытынды. Құртақандар балаларды мадақтайды. Балаларға жұлдызша беріп қоитасады. Сұрақ жауап арқылы қорытындылау. Музыка Тақырыбы: «Бауырсақ» ертегісі - Сендер қандай ертегі білесіңдер? - Оның ішінде қандай ертегіні жақсы көресіңдер? - Ал енді сол ертегіні еске түсірейікші. - Қандай кейіпкерлер бар? Балаларға әр кейіпкерді суреттейтін музыка тыңдатып, сол музыкаға сай қимылдар жасату. Балалар музыка әуенімен жүреді, жүгіреді. Ертегі туралы білгендерін айтуға тырысады. Музыка тыңдап, әр аңға тән музыканы атайды, жүрісін салады. «Бауырсақ» ертегісін сахналауды ұсынады. Балалардың қалауы бойынша кейіпкерлерді рөлге бөлу. - Баяғыда кемпір мен шал болыпты. Бірде шал кемпірінен бауырсақ пісіріп беруін сұрапты. Күй ойналып, ата мен әже әрі-бері жүріп, әжесінің қамыр</p>	<p>қосады II. Ой қозғау. Жұмбақтар әлемі П/Ж ойын: «Кім тапқыр?» Өскен шашты жаратпайтын Қайшысы бар жалақтайтын. (шаштараз) Оның тіккен бұйымы, Аяғыңды қаптайды, Шыға қалса жұлымы, Әдемілеп баптайды (етікіші) Добылға тез жететін, Жалынға сүңгіп кететін. Қақалса да түтінге, Тайсалмайтын батыл кім, Жасқанбайтын батыр кім? (Өрт сөндіруші) -Бал татыған мәзір, Ол бар жерде әзір. (аспаз) Күміс қанат, сұңқары, Көкке еркін сүңгиді. Бұлттан да тым әрі, Кеткен жанды кім дейді? (Ұшқыш) Жалтылдап қалағы, Салатын кім қаланы? (құрлысшы) III. Ой дамыту Мамандықтар. Серік Әкірамұлы Теміржолшы атам да, Шығады алыс сапарға.</p>
--	--	--	--	---

<p>жатырмын, қазір дайын болып қалады.</p> <p>Білмесбек бәріне жауап беріп, балаларға рақмет айтып кетіп қалады</p> <p>Денешынықтыру Кіріспе бөлімі: Сапқа тұру. Шеңбер бойымен денені тік ұстап, адымдап жүру. денені тік ұстап секірмелі жүгіріс. табанның ішкі жақтарымен қысқа және алысқа қадаммен жүру.</p> <p>Саптан 4 колонна тұру.</p> <p>Жалпы даму жаттығулары «Күн- түн»</p> <p>1. Аяқтар алысқа қойылған, қолдар бүйірде. 1- көзімізді жұмамыз. 2- мойынды оңға бұрып, көзімізді ашамыз, 3- алдыға қарап көзімізді жұмамыз, 4- мойынды солға бұрып көзімізді ашамыз. 6-р «Иілгіштер»</p> <p>2. Аяқтар алысқа қойылған, қолдар жанда, 1-2 - оң аяқтың тізесін сәл бүгіп оңға қарай иілеміз, 3-4 – сол аяқтың тізесін сәл бүгіп солға иілу. 6 рет</p> <p>«Балапан қанатын қақты»</p> <p>3. Аяқтарды біріктіреміз, қолдарын кеуде тұсына ұстап, 1-3 алақанды жұмып-ашу, 4-6- шынтақты жоғары-төмен көтеру, 6-р «Айнаны сүрту»</p> <p>4. Аяқтарды біріктіреміз, қолдарын кеуде тұсына ұстап, 1-4 алақанды ашып</p>	<p>құрастыру.</p> <p>Жеке көмек.</p> <p>П/Ж ойын: «Біздің көрме»</p> <p>Балалардың жұмысын бағалау</p> <p>Қорытындылау.</p> <p>Не жасағанын?</p> <p>Қалай құрастырғандарын сұрау?</p> <p>Балаларды мадақтау.</p>	<p>көрдіндер ме?</p> <p>-Біздің ауылда пойыз бар ма?</p> <p>«Пойыз» әні</p> <p>Сөзі – Ж. Смақовтікі</p> <p>Әні – К. Қуатбаевтікі</p> <p>Кәне, кімнің бойы ұзын? Паровозы ол пойыздың. Қатар-қатар тұрайық, Пойызды біз құрайық. Ал, паровоз, баста алға, Бәрімізді басқар да.</p> <p>Пыш-пыш, пыш-пыш, біз кеттік,</p> <p>Жүрісті тым үдеттік.</p> <p>Гу-гу, гу-гу, гуілде,</p> <p>Қалып қойма бірің де,</p> <p>Пыш-пыш, пыш-пыш, біз кеттік,</p> <p>Жүрісті тым тездеттік!</p> <p>Бірнеше рет қайталата отырып әнді жаттату.</p> <p>Тәрбиешінің көмегімен әнді жаттайды.</p> <p>Сергіту сәті: «Пойыз»</p> <p>-Балалар сап түзеп тұрады, Бір бала машинист болып, «Пойыз» әнін педагогтың көмегімен қайталап қимылмен айтады.</p> <p>Дидактикалық ойын: «Не жоқ?».</p> <p>Шарты:</p> <p>Балалар көздерін жұмады, тәрбиеші ойыншықтардың орнын ауыстырады немесе біреуін тығып қояды. Балалар жоқ ойыншықты тауып айтады.</p> <p>-Балалар әрбір сөзді</p>	<p>илегенін көрсетіп, бауырсақты терезе алдына келтіреді.</p> <p>- Жата-жата шаршаған бауырсақ терезеден домалап түсіп, қашады. Музыка әуенімен секіреді, жүгіреді, қашады.</p> <p>Қоян (әндете, белгілі бір әуенге салып): Бауырсақ, бауырсақ, мен сені жеймін. Бауырсақ (әндете):</p> <p>Мен атамнан қаштым, Апамнан да қаштым! Ал сенен қашу, қоян, Қиын емес маған. Бауырсақ қашып кетеді. Музыка жетекшісі:</p> <p>- Балалар, бауырсақ қояннан қашып кетті ғой. Кәне, бәріміз қоянның көңілін көтеріп, «Қояндар биін» қосылып билейік.</p> <p>Балалар өз қалаулары бойынша рөлдерді бөліп алады.</p> <p>Әже рөлін сомдаған бала қамыр илеп, нан пісіріп, оны терезе алдына қояды. Бауырсақ жеңіл музыка әуеніне ілесіп домалайды. Қоян бауырсаққа қарсы жүріп, жейтінін байқатады.</p> <p>Музыка ойналып, қасқыр шығады. Қасқыр (әндете):</p> <p>Бауырсақ, бауырсақ, мен сені жеймін.</p> <p>Бауырсақ (әндете): Сен мені жеме, мен өлең айтып беремін (әнін айтады). Қасқыр аңтарылып қалады. Музыка жетекшісі:</p>	<p>Сәнді киім тігетін, Тігінші ғой апам да. Әкем құрылыс салады, Көркейтеді қаланы. Анам менің ұстаз ғой, Оқытқан бар баланы. Пайдасы көп елге оның, Салады ағам ел жолын. Әпкем менің дәрігер, Жасайтұғын ем-домын. Білікті ғой бар маман, Ұшқыш та бар самғаған.</p> <p>Инженер мен заңгер бар,</p> <p>Елге еңбегін арнаған. Болашаққа жол алдым, Кемелденіп толамын. Бір мамандық иесі, Мен де өскенде боламын.</p> <p>Сұрақ-жауап.</p> <p>Өскенде кім болғың келеді?</p> <p>Қортынды</p> <p>Балаларды мадақтау</p> <p>Дене шынықтыру Кіріспе бөлімі: Сапқа тұру. Шеңбер бойымен денені тік ұстап тізені шапалақтай жүгіру. Қол бүйірде, аяқтың ұшымен жүру. өкшемен жүру. тізені бүгіп жүру. Сапқа тұру. 4 колонна тұру.</p> <p>Жалпы даму</p>
---	---	--	--	---

<p>отырып-тұрып айнаны сұрту қимылын көрсетеміз. 5-6 қолды жоғары созып шапалақтаймыз. 6-р «Көбелек ұстау»</p> <p>5. Аяқтарын алышақ, қолды жанға созу. Секіріп аяқты біріктіру. Қолды жоғары созып, шапалақтау. 6-р Б.қ.: «Серіппе»</p> <p>6. Аяқтарын біріктіру. Қолдары белде. 1- тізені бүгіп отыру, 2- б.қ.</p> <p>Тыныс алу жаттығулары: араның дыбысын салу, мұрынмен дем алып, ауыздан демді шығару.</p> <p>Негізгі қимыл-қозғалыс жаттығулар</p> <p>1. Текшелер арасымен жүру</p> <p>2. Обручтан обручқа секіру.</p> <p>Қимылды ойын: «Доп қақпаға»</p> <p>Мақсаты: балаларды анық қимылдауға жаттықтыру.</p> <p>Қорытынды: шеңбер бойы жүру. Қатарға тұру. Сұрақ-жауап .Балаларды мадақтау</p> <p>Қазақ тілі.</p> <p>Ғажайып сәт. Қонаққа қуыршақтар – Сәуле мен Арман келеді.</p> <p>-Сәлеметсіздер ме?! Біз сендерге доп әкелдік, ойын ойнаймыз.</p> <p>Өткен «Менің отбасым» тақырыбы бойынша үйренген сөздерді қайталау.</p> <p>Ойын:</p>		<p>қыймыл көрсетіп жасайды.</p> <p>Қорытынды:-Пойыз жүргізушісін қалай атайды?</p> <p>-Балалар бүгін біз кімнің өлеңмен таныстық. Бүгінгі сабақтан қандай әсер алдыңдар?</p> <p>-Балаға сабақты қайталау арқылы есте сақтау қабілетін дамыту</p> <p>Сауат ашу.</p> <p>Тақырыбы: Дауысты, дауыссыз дыбыстар</p> <p>I.Шаттық шеңбері. Алтын сәуле арайлы Бақишамызға тарайды. Қуанышпен шат күліп, Қарсы алайық арайды.</p> <p>II. Қызығушылықты ояту.</p> <p>«Сөздер мен дыбыстар» еліне шақырады.</p> <p>- Мынау елді дыбыстар мекендейді. Олар көрінбейді, бірақ оларды естуге болады. Дыбыстар ұзақтығы бойынша әртүрлі болады (қысқа, ұзақ, орташа ұзақ) және олар түрлі үйшіктерде тұрады: дауысты дыбыстар — қызыл, ал дауыссыз дыбыстар — көк үйшіктерде. Дауысты дыбыстар жеңіл айтылады және оларды әндетуге болады.</p>	<p>- Қасқыр, сен ренжіме, балалар сенімен ойын ойнап, көңіліңді көтермек. Ойын: «Қасқыр қақпан».</p> <p>Қасқыр түсті қақпанға Жортып келе жатқанда. «Аяғым» деп шыңғырды, Аяғымды сындырды. Осы кезде қорбаңдап Аю келеді, алдынан Бауырсақ кездеседі. Аю (әндете): Бауырсақ, бауырсақ, мен сені жеймін.</p> <p>Бауырсақ әнін айтып қашып кетеді, Аю аузын ашып қалады. Музыка жетекшісі:</p> <p>- Аю, сен ренжіме, балалармен ойын ойнаймыз.</p> <p>Ойын: «Аю мен қояндар». Түлкі (әндете): Мен сұлу түлкімін, Жай өтпес бір күнім. Ішінде жүремін, Айғай-шу күлкінің. Алдынан Бауырсақ кездеседі. Түлкі: Амансың ба, Бауырсақ! (Әндете) Қандай әдемі болып кеткенсің! Бауырсақ әндетеді.</p> <p>Түлкі: Құлағым естімейді, қайта айтышы Музыка жетекшісі:</p> <p>- Балалар, бауырсақты түлкі жеп қоймақшы, кәне бәріміз құтқарайық. Қалай құтқаруға болады? Музыка жетекшісі:</p> <p>- Түлкі, сен бауырсақты жеме, біз саған көңілді ән айтып береміз.</p> <p>Ән: «Ертегілер». Бауырсақ әнін айтып, қасқырдан қашып кетеді. Балалар шеңберде жүріп өлеңді</p>	<p>жаттығулары:</p> <p>1.«Торғай ұшты» Аяқты алышақ қоямыз, қолымыз жанға созу, басты оңнан солға қарай, төмен- жоғары бұру</p> <p>2.«Баспалдақ» Аяқты алышақ қоямыз, қолымыз жанда, 1- 2 қолды белге қоямыз, 3-4 иыққа ,5-6 жоғары созамыз, 7-8 – шапалақтаймыз. Керісінше қайталаймыз. 5-6 р</p> <p>3. «Арқан созу» Аяқты алышақ, қолымызды кеуде тұсына қоямыз, 1- оң қолымызды жоғары, 2- сол қолды төменге қарай созу. 3-4 қимылды керісінше жасау. /6 рет қайталау/</p> <p>4. «Гүлдің ашылуы» Аяқтары алышақ қойылған. Қол төменде, аяқтың ұшымен тұру, қолды жоғары созу. (6-рет қайталау.)</p> <p>5. «Тырна» Аяқтарын біріктіру. Оң аяқты бүгіп, орнында секіру. Сол аяқты /10-15секунд/</p> <p>Тыныс алу жаттығулары: мұрын арқылы демді ішке жұтып, ауыздан демді шығарады. Еркін жүру. Қолды</p>
---	--	---	---	--

<p>«Ыстық доп». Сұрақ-жауап алу. Балалар әр дұрыс жауап үшін фишкадан алады, ойын соңында фишкалар саналып, жеңімпаз анықталады</p> <p>Дыбыстық жаттығу (айнамен орындалады).</p> <p>Ұ-ұ-ұи- ұи-қыи – ұшқыи.</p> <p>Ә-ә-ә-дә-рі-і-і-гер – дәрігер.</p> <p>Қ-қ-қ-ұ-ұ-құ-құр-ыл-ыс-шы – құрылышы.</p> <p>Ғ-ғ-ғ-ғ-ға-ға-рыш-кер-ғарышкер.</p> <p>Ойын: Кім не істейді?</p> <p>Ұшқыи ұшады. Ғарышкер ұшады. Дәрігер емдейді. Құрылысшы үй салады. Сатушы сатады. Балалар сөйлемдерді қайталайды.</p> <p>Ой дамыту.</p> <p>«Кім болып істейді?»</p> <p>-Сенің әкең кім болып істейді?</p> <p>Сенің анаң кім болып істейді?</p> <p>Ата-аналарының мамандықтарын атайды.</p> <p>-Менің әкем құрылысшы болып істейді.</p> <p>-Менің анам дәрігер болып істейді.</p> <p>Жаңылтпашпен таныстыру.</p> <p>Ұшқыи меңгергенді Дәрігер меңгере ала ма? Дәрігер меңгергенді Ұшқыи меңгере ала ма?</p> <p>Жаңылтпашты қатты және ақырын әрі жылдам айтқызу.</p> <p>Сергіту сәті</p> <p>Орнымыздан тұрамыз,</p>		<p>Дид ойын: «Көңілді тіл»</p> <p>Тіл және тыныс алу гимнастикасы жүргізіледі.</p> <p>Дид ойын: «Жел соғады»</p> <p>Шарты: тілдің бұлышқы етін белсендіру</p> <p>«Дыбыс», «дауысты», «дауыссыз» дыбыстар ұғымдары қалыптасады.</p> <p>«Әртістер» ойыны (а,о,у,ы,э дыбыстарын әндетіп айту)</p> <p>Дауысты дыбыстар көңілді айтылады.</p> <p>Дид ойын: «Не қандай дыбыс шығарады?»</p> <p>Шарты: дауыссыз дыбыстарды айту.</p> <p>Дауыссыз дыбыстарды айту барысында ауа кедергіге ұшырайды.</p> <p>Жазу кезінде дұрыс отыру ережесімен таныстырады. Ұзын және қысқа таяқшаларды жазуға үйретеді.</p> <p>Дид ойын: «Жетпей тұрған суретті сал, боя»</p> <p>Сұрақтар ілмегі.</p> <p>«Сөздер мен дыбыстар» елінде саяхат барысында не білгендері туралы қорытындылау</p> <p>Қортынды. Балаларға жақсы жұмыстары үшін алғыс білдіреді.</p>	<p>айтып, қасқыр ортада аяғын ұстап қимыл жасады.</p> <p>Аю қорбаңдап әуенімен ән салады, бауырсақты кездестіреді.</p> <p>Аю балалармен ойын ойнайды.</p> <p>Түлкі құтыңдап келеді.</p> <p>Бауырсақ әнін айтады.</p> <p>Балалар бауырсақты түлкіден құтқарады.</p> <p>Қорытынды: Сұрақ – жауап балаларды мадақтау.</p>	<p>жанға созып, аяқтың ұшымен жүру.</p> <p>Негізгі қимыл-жаттығулары:</p> <p>1. Шеңбер бойымен аяқтың ұшымен жүру.</p> <p>2. Арқанның астымен нысанаға дейін еңбектеу.</p> <p>Қимылды ойын:</p> <p>«Мысық тышқан»</p> <p>Ойын шартымен таныстыру.</p> <p>Қорытынды:</p> <p>Сұрақ – жауап</p> <p>Балаларды мадақтау</p>
--	--	--	---	--

	<p><i>Аяқты нық басамыз. Бір отырып, бір тұрып, Біз демалып аламыз. Бала, бала, баламыз Бақшамызға барамыз, Күні бойы қызыққа Батамыз да қаламыз.</i></p> <p>Дид ойын: Кімге қандай құрал керек? Сызып қос. Рефлексия. Балаларды мадақтау. Сендерге не ұнады? Қызықты болды ма? Қуыршақтар балалармен қоштасады.</p>				
Серуенге дайындық	<p>Әңгіме жүргізу. Серуенге шыққанда қауіпсіздік ережелері туралы ескерту. Киіну: Серуенге шығу, аяқ киімдерінің дұрыс киілуін қадағалау, қатармен жүруге дағдыландыру</p>				
Серуен:	<p>Картотека №9 «Күз көрінісін бақылау»</p>	<p>Картотека №12 Күзгі жапырақтарды бақылау.</p>	<p>Картотека №16 Жаңбырды бақылау.</p>	<p>Картотека №19 Жәндіктерді бақылау.</p>	<p>Картотека №14 Ауа-райының салқындауын бақылау.</p>
<p>Серуен картотекасынан . Картотека қосымша тіркелген.</p>					
Балалардың үйге қайтуы	<p><i>Ата –аналармен балалардың тазалығы жөнінде әңгімелесу Кеңес: Бала өміріндегі ертегінің маңызы. Баламен жылы жүзді қоштасу.</i></p>				

Тәрбиелеу-білім беру процесінің циклограммасы

Білім беру ұйымы: Қ. Шаңғытбаев атындағы ЖОББ мектебінің мектепалды сыныбы

Сынып: мектепалды сынып

Балалардың жасы 5-6 жас

Жоспардың құрылу кезеңі : 19. 09 – 23.09.2022ж

Күн	Дүйсенбі	Сейсенбі	Сәрсенбі	Бейсенбі	Жұма
------------	-----------------	-----------------	-----------------	-----------------	-------------

тәртібі					
Балаларды қабылдау	<i>Балаларды қабылдау, дене қызуын өлшеп, көңіл -күйлеріне назар аударып, жағымды жағдай орнату. Ата-анамен әңгімелесу арқылы баланың үйдегі көңіл-күйін, денсаулығын сұрау.</i>				
Ата-аналармен әңгімелесу, кеңес беру	<i>«Балалардың демалыс күндерін қалай, қайда өткізгендері жайлы» әңгімелесу. Ата-аналараға ертеңгілік жаттығуға балаларды үлгертіп әкелулерін ата-аналарға түсіндіру</i>				
Балалардың дербес әрекеті(баяу қимылды ойындар, үстел үсті ойындары, бейнелеу әрекеті, кітаптарқарау және тағы басқа әрекеттер)	Картотека №1 Дид ойын: <i>«Дәл осындай пішінді тап»</i> Ойынның мақсаты : <i>геометриялық пішіндер біледі, пішіндерді атай алады.</i>	Картотека №2 Дид ойын: <i>«Тәулік бөліктері»</i> Мақсаты: <i>Тәулік бөліктерін таң, кеш, күн. біледі. Апта күндерін шартты түрде 1-ден 7-ге дейін фигуралардың немесе ұлттық таңбалардың суретімен белгілей алады.</i>	Картотека №3 Дид ойын: <i>«Суреттерді орналастыр»</i> Ойынның мақсаты: <i>заттарды топтастыра алады., өз бетінше тапсырманы орындауға дағдыланады.</i>	Картотека №7 Дид ойын: <i>«Мамандықтың бәрі жақсы»</i> Мақсаты: <i>Балалар әр түрлі мамандықпен таныса отырып, еңбекті құрметтеуге үйренеді.</i>	Картотека №12 Дид ойын: <i>Қайсысы қайда тіршілік етеді</i> Мақсаты: <i>жануарларды ұқсас белгілеріне қарай табуды, олардың мекен-жайын анықтауды біледі..</i>
Ұйымдастырылған іс-әрекетке дайындық	ҰОҚ өтілу барысына қажет құралдарды, көрнекіліктерді реттеу.. Балаларды ұоқ-не сұрақтар қоя отырып дайындау, балалармен өзара әңгіме жүргізу.				
Білім беру ұйымының кестесі бойынша ұйымдастырылған іс-әрекет	І.Сөйлеуді дамыту Тақырыбы: Менің сүйікті ойыншығым Сылдырмақ үні. Шеңберге шақыру. <i>«Әдемі жүрекшелер»(қызыл қағаздан қиылған)</i> <i>Бір-бірімізге жүрек жылуымызды сыйлаймыз</i> ІІ. Қызығушылықты ояту.	Денешынықтыру Жалпы даму жаттығулары «Күн- түн» <i>1. Аяқтар алысқа қойылған, қолдар бүйірде. 1- көзімізді жұмамыз. 2- мойынды оңға бұрып, көзімізді ашамыз, 3- алдыға қарап көзімізді жұмамыз, 4- мойынды солға бұрып көзімізді ашамыз. 6-р</i>	Сөйлеуді дамыту Тақырыбы:Тақырыбы: <i>«Менің ойыншықтарым»</i> І. ҰОҚ өтілу барысы Шаттық шеңбері: <i>Балдырған баламыз, Қашан да, қайда да, Сенімді біз боламыз. Себебі біз достармыз!</i> Ой дамыту.	Сауат ашу негіздері. Тақырыбы: <i>Дауысты, дауыссыз дыбыстар</i> І.Шаттық шеңбері. <i>Алтын сәуле арайлы Бақшамызға тарайды. Қуанышпен шат күліп, Қарсы алайық арайды.</i> ІІ. Қызығушылықты ояту. <i>«Сөздер мен дыбыстар» еліне</i>	Көркем әдебиет Тақырыбы: <i>Ойыншықтар еліне саяхат</i> Миға шабул <i>Мен сендерге жұмбақ жасарамын, соған жауап берсендер «Ойыншықтар әлеміне» саяхаттаймыз.</i>

<p>Шеңберде. Өлең оқу. «Ойыншықтар» Н. Әлімқұлов. Біздерде бар қуыршақ, Бұзау қозы құлыншақ Ойыншықтар тыңдайды, Емес олар ұрыншақ. Қуыршақтар ұйықтайды, Айтқанымнан шықпайды Бұзау, қозы, құлыншақ, Маған қабақ шытпайды. Өлең не туралы айтылған? 1.2. Ой қозғау. Суретпен жұмыс. -Қандай ойыншықтар көріп тұрсыңдар? -Ойыншықтар неден жасалады? -Неден жасалған ойыншықтар қатты болады? -Қандай ойыншықтар жұмсақ болады? Неліктен? 2. Ой дамыту бағыты. Топқа бөлу. 1-топ. Дьенеш блоктарымен жұмыс. Дид ойын: «Кім жылда?» Шарты: Блоктардан ойыншықтар құрастыру. 2-топ. Миға шабул Сұрақ- жауап. Ойыншықтар неден жасалады? Қандай ойыншықтар тез сынады? Қандай ойыншықтар ауыр болады? Қандай ойыншықтар жеңіл болады? 3- топ. Шығармашылық топ.</p>	<p>«Ілгіштер» 2. Аяқтар алишақ қойылған, қолдар жанда, 1-2 - оң аяқтың тізесін сәл бүгін оңға қарай иілеміз, 3-4 – сол аяқтың тізесін сәл бүгін солға иілу. 6 рет «Балапан қанатын қақты» 3. Аяқтарды біріктіреміз, қолдарын кеуде тұсына ұстап, 1-3 алақанды жұмып-ашу, 4-6-шынтақты жоғары-төмен көтеру, 6-р «Айнаны сұрту» 4. Аяқтарды біріктіреміз, қолдарын кеуде тұсына ұстап, 1-4 алақанды ашып отырып-тұрып айнаны сұрту қимылын көрсетеміз. 5-6 қолды жоғары созып шапалақтаймыз. 6-р «Көбелек ұстау» 5. Аяқтарын алишақ, қолды жанға созу. Секіріп аяқты біріктіру. Қолды жоғары созып, шапалақтау. 6-р Б.қ.: «Серіппе» 6. Аяқтарын біріктіру. Қолдары белде. 1- тізені бүгін отыру, 2- б.қ. Тыныс алу жаттығулары: араның дыбысын салу, мұрынмен дем алып, ауыздан демді шығару. Негізгі қимыл-қозғалыс жаттығулар 1. Текшелер арасымен жүру 2. Обручтан обручқа секіру. Қимылды ойын: «Доп қақпаға»</p>	<p>Әңгіме жүргізу. Балалар, қараңдаршы қандай әдемі, әсем ойыншықтар! - Балалар ойыншықтар-ды бірнеше түрге бөлеміз: қатты, жұмсақ, резеңке. Қатты ойыншықтарға машина, ұшақ, пойыз, ал, жұмсақ ойыншықтарға: аю, қоян, түлкі жатады. Резеңке ойыншықтардың жұмсағыда қаттысы да болады.. 2. Ғажайып сәт. Есік қағылады. Топқа бауырсақ кіреді Сәлеметсіңдер ме, балалар, мен атам мен апамнан ойнап жүріп адасып қалдым, сендерден көмек сұрап келдім. - Балалар, бауырсақ ертегісін білесіңдер ме? - Бауырсаққа кімдер кездеседі? Сендер бауырсаққа көмектесу үшін осы кейіпкерлердің әр түрлі тапсырмалары бар екен. Сол тапсырмаларды орындасаңдар ғана бауырсақ атасымен апасын таба алады. Ой қозғау. Бауырсаққа бірінші не кездеседі. 1. Қоян. Қоянның тапсырмасы. Дид ойын: «Сипаттама» Ойыншықтарды сипаттап, түстерін</p>	<p>шақырады. - Мынау елді дыбыстар мекендейді. Олар көрінбейді, бірақ оларды естуге болады. Дыбыстар ұзақтығы бойынша әртүрлі болады (қысқа, ұзақ, орташа ұзақ) және олар түрлі үйшіктерде тұрады: дауысты дыбыстар — қызыл, ал дауыссыз дыбыстар — көк үйшіктерде. Дауысты дыбыстар жеңіл айтылады және оларды әндетуге болады. Дид ойын: «Көңілді тіл» Тіл және тыныс алу гимнастикасы жүргізіледі. Дид ойын: «Жел соғады» Шарты: тілдің бұлшық етін белсендіру «Дыбыс», «дауысты», «дауыссыз» дыбыстар ұғымдары қалыптасады. «Әртістер» ойыны (а,о,у,ы,э дыбыстарын әндетіп айту) Дауысты дыбыстар көңілді айтылады. Дид ойын: «қандай дыбыс шықты?» Шарты: дауыссыз дыбыстарды айту. Дауыссыз дыбыстарды айту барысында ауа кедергіге ұшырайды. Жазу кезінде дұрыс отыру ережесімен таныстырады. Ұзын және қысқа таяқшаларды жазуға үйретеді. Дид ойын: «Жетпей тұрған суретті сал, боя» Сұрақтар ілмегі. «Сөздер мен дыбыстар» елінде саяхат барысында не</p>	<p>Аяғы бар жүрмейді Ауызы бар күлмейді Айнымайды бөпемнен Тек сөйлеуді білмейді. (Қуыршақ) Поезбен саяхат. Айгүл қуыршақпен кездесу. Ойыншығын жоғалтып алып. Дидактикалық ойын: «Айгүл ойыншығын іздейміз»(Столда ағаштан, резеңкеден және пластмасса мен шүберектен жасалған ойыншықтар тұрады.) Айгүл қуыршақ қуанып балалармен қоштасады. Саяхатты жалғастыру. Екінші аялдамада Стол үстіндегі жұмыс. Сүйікті ойыншығымызды стол үстінде парақшаның қай жағында тұрғанын анықтаймыз. Және оны ұшбұрыш пішінімен белгілейміз. Балалар тапсырманы орындайды. Саяхатты жалғастыру. Кейінгі аялдамамыз Құрастыру елі. Қиылған суреттерден ойыншықтарды құрастырады. Сергіту сәті: Балабақшаға оралу.</p>
---	--	--	--	--

<p>Дид ойын: «Қандай түс?» Шарты: Берілген ойыншықтарды бояу. 4-топ. Мнемотехникамен жұмыс. -Мнемокесте арқылы ойыншықтарға сипаттама беру. Қортынды. «Бірлік шеңбері» Қ. Мырзалиев. «Ойыншықтар» Іші толған бөлменің, Ойыншығым мол менің. Босқа тізіп қоймайық, Келе ғой, дос ойнайық. Сұрақ-жауап. Ойыншықтар не үшін керек екен? Ойыншықтармен қалай ойнау керек? Балаларды мадақтау</p> <p>Қоршаған орта Тақырыбы: Ойыншықтар достығы. Психологиялық сәт. Мен әдемімін, Менің достарым әдемі. Менің шашым әдемі, Досымдікі одан да әдемі. Менің қолым әдемі, Досымдікі одан да әдемі. Біз әдеміміз (қолдарын түйістіріп жоғары көтеру) -Иә, балалар бүгін бәрің әдемі екенсіңдер. II.Тосын сәт. Қонаққа Буратино келеді. Балалармен амандасады. Үстел үстінде тұрған</p>	<p>Мақсаты: балаларды анық қимылдауға жаттықтыру. Қортынды: шеңбер бойы жүру. Қатарға тұру. Сұрақ-жауап .Балаларды мадақтау</p> <p>Сауат ашу негіздері. Тақырыбы: Дауысты, дауыссыз дыбыстар Шаттық шеңбері. Алтын сәуле арайлы Бақиамызға тарайды. Қуанышпен шат күліп, Қарсы алайық арайды. «Сөздер мен дыбыстар» еліне шақырады. - Мынау елді дыбыстар мекендейді. Олар көрінбейді, бірақ оларды естуге болады. Дыбыстар ұзақтығы бойынша әртүрлі болады (қысқа, ұзақ, орташа ұзақ) және олар түрлі үйшіктерде тұрады: дауысты дыбыстар — қызыл, ал дауыссыз дыбыстар — көк үйшіктерде. Дауысты дыбыстар жеңіл айтылады және оларды әндетуге болады. Дид ойын: «Көңілді тіл» Тіл және тыныс алу гимнастикасы жүргізіледі. Дид ойын: «Жел соғады» Шарты: тілдің бұлшық етін белсендіру «Дыбыс», «дауысты», «дауыссыз» дыбыстар ұғымдары қалыптасады.</p>	<p>пішіндерін айтып беру. Сергіту сәті 2. Қасқар: Дид ойын: : «Кім жылдам» Шарты: Ойыншықтарды көрсеткенде олардың аттарын жылдам айту керек. 3. Аю: Ойыншық туралы тақпақ айтыңдар Іші толы бөлменің Ойыншығым мол менің, Босқа тізіп қоймайық, Келе ғой, дос, ойнайық. Дид ойын: «Топтастыр» Шарты: Ойыншықтарды топтастыру. Қортынды сұрақ-жауап Балаларды мадақтау.</p> <p>Математика Тақырыбы: Сөредегі ойыншықтар «Доп лақтыру» әдісі арқылы балалардан жыл мезгілін сұрау. Сайқымазақ келеді. Балалардан көмек сұрайды. Тапсырмаларды орындаса ойыншық дүкеніне кіргізетінін айтады. Балалар жауаптары. 1-тапсырма. Дьенеш блоктары. Дид ойын: «Өз орнын тап» Дьенеш блоктарын қағаз бетіндегі геометриялық фигураларға орналастырындар. -мына қағазда қандай</p>	<p>білгендері туралы қорытындылау Қортынды. Балаларға жақсы жұмыстары үшін алғыс білдіреді. Көркем әдебиет Тақырыбы: «Ойыншықтар»өлеңі. Н. Әлімқұлов. Қызығушылықтарын ояту. Жұмбақ жасару. Аяғы бар, жүрмейді, Аузы бар, күлмейді Айнымайды бөпемнен, Тек сөйлеуді білмейді. -Дұрыс қуыршақ. - Біздің бөлмемізде қандай ойыншықтар бар? Нұрсұлтан Әлімқұловтың «Ойыншықтар» өлеңімен танысып, жаттау. Өлеңді мәнерлеп оқу. Ойыншықтар Біздерде бар қуыршақ, Бұзау, қозы, құлыншақ. Ойыншықтар тыңдайды, Ақыл айтсақ, бұйырсақ, Қуыршақтар ұйықтайды. Айтқаныңнан шықпайды. Бұзау, қозы құлыншақ. «Ұйықта» десең, ұқпайды. Тыңдамайды ұрысса, Осылары дұрыс па? Тентектігін қоймаса, Тұрғызармын бұрышқа. Бір қадам әдісі бойынша жаттау. Балаларды мадақтау Сұрақ-жауап Балалар, өлең сендерге ұнады</p>	<p>Балалар сендерге саяхат ұнадыма? Бүгін саяхат кімді кездестірдік? Ойыншықтың қандай түрлері болады екен? Қандай сурет құрастырдыңдар? Балаларды мадақтау. 3 шапалақ әдісі арқылы қорытындылау.</p> <p>Қоршаған орта Тақырыбы: Ойыншықтар дүкені Ой қозғау. Күнделікті ойыншықтарымыздың неден жасалатынын білеміз бе? Мнемотехника әдісі арқылы балаларға әр түрлі материалдан жасалған ойыншықтарды көрсету. 1.ағаштан 2.пластмассалы 3.матадан 4.резинадан Сюжетті рольдік ойын: «Дүкенші» Дүкенге немен барамыз? Балалардың жауаптары. Ал, балалар бұл қандай дүкен? -Дүкенде не сатылады екен? -Қараңдаршы, балалар дүкенде біреу бар екен,</p>
---	---	---	--	---

<p>бірнеше ойыншықтарды көріп таңырқайды. - Балалар, мына үстел үстіндегі жатқан заттар не? - Ойыншықтарды жеуге бола ма? 3.Дүкенге саяхат. Ойыншықтарды сипаттау. Ойыншықтар резеңкеден, ағаштан, пластмасса ойыншық түрлерін көрсетіп түсіндіру. 4.Балаларды екі орталыққа бөліу. 1-ші орталық Дид ойын: «Маған ұнаған ойыншық» Шарты: балалар машина, қуыршақ, кірпі, күшік, робот, автобус, құрылыс материалдары, т.б. әртүрлі материалдан жасалған ойыншықтардың ішінен өзіне ұнаған ойыншықтың біреуіне сипаттама жасайды. 2-ші орталық Дид ойын: «Өз үйіне орналастыр» Шарты: балалар ойыншықтарға арнап үй құрастыруды. 5.Сергіту сәті: Біз ойыншықпен ойынаймыз, Қоян сияқты секіреміз. Аю сияқты қорбандап, Қу түлкідей жүгіріп, Қуыршақпен дос болып, Бір керіліп аламыз Дид ойын: « Орнында не жоқ?»</p>	<p>«Әртістер» ойыны (а,о,у,ы,э дыбыстарын әндеіп айту) Дауысты дыбыстар көңілді айтылады. Дид ойын: «қандай дыбыс шықты?» Шарты: дауыссыз дыбыстарды айту. Дауыссыз дыбыстарды айту барысында ауа кедергіге ұшырайды. Жазу кезінде дұрыс отыру ережесімен таныстырады. Ұзын және қысқа таяқшаларды жазуға үйретеді. Дид ойын: «Жетпей тұрған суретті сал, боя» Сұрақтар ілмегі. «Сөздер мен дыбыстар» елінде саяхат барысында не білгендері туралы қорытындылау Қортынды. Балаларға жақсы жұмыстары үшін алғыс білдіреді. Математика Тақырыбы: Кеңістік ұғымдарын бекіту. I. Шаттық шеңбері. "Бала, бала, баламыз" Е. Өтетілеуұлы. Бала, бала, баламыз, Бақшамызға барамыз. Күні бойы қызыққа Батамызда қаламыз II. Миға шабуыл. 1. Бір жылда неше жыл мезгілі болады?</p>	<p>геометриялық фигурадан тұратын пішіндер бар, алдымен қарап, атап көрелік. - түстері қандай? - Қалың ба жұқа ма? Балалар тапсырманы орындайды. 2-тапсырма Электронды тапсырма. Дид ойын: «заттар қай пішіндерге ұқсайды» Шарты: Компьютерден тапсырмаларды қосу 3-тапсырма Сергіту сәті: 1- дегенде тұрайық, 2,3,4-алақанды соғайық. Оң жаққа бұрылып, Сол жаққа бұрылып, Біз шынығып алайық. Тапсырмаларды орындайды. Ойыншық дүкеніне келу. Дид ойын: «Заттар қандай геометриялық пішінге ұқсайды?» Шарты: Пішіндердің ұқсастығын атау. Демонстрациялық материал: Текшелермен жұмыс. – Бұл не? – Қандай түсті текше? – Қай текше үлкен? – Қай текше кіші? (Осыны айта отырып текшелерді бірінің үстіне бірін қояды.) Текшелерді салыстырады. Сайқымазақ балаларға</p>	<p>ма? Өлеңде не туралы айтылған? Ойыншықтармен қалай ойнау керек? Ойыншықтар неден жасалады? Сергіту сәті Тік ұста бойыңды, Жоғары соз қолыңды. Соз қолыңды тағы да, Жеткіз жираф мойына. Дид ойын: «Кім ұқыпты?» Шарты: Ойыншықтармен не істеуге болмайтыны, не істеу керектігі жайлы карточкадағы суреттер арқылы айтып береді Қорытынды. Мына суреттерден ойыншықты тауып қорша. Балаларды мадақтау Математика негіздері Тақырыбы: Уақытты бағдарлау жөніндегі білімдерін (таңертең, күндіз, кеш, түн) Миға шабул. «Сұрақтар ілмегі» -Қазір жылдың қай мерзімі? - Қандай ай? - Бүгін аптаның қай күні? -Балалар жерде не шашылып жатыр? -Дұрыс жапырақтар. Жапырақтардың түстері бірдей ма? Балалардың жауаптары. -Ал, енді осы жапырақтарды теріп алыңдар. Балаларды жапырақтар түсіне қарап бөліп, отырғызу. 1-топ сары жапырақтар</p>	<p>кім бұл? -Дұрыс, дүкенші. -Балалар, біз дүкеншіге не дейміз? Топтық жұмыс. Балалар дүкеннен ұнаған ойыншықтарын алады. Сергіту сәтті: Дидактикалық ойын «Не жоқ?» Мақсаты: Балалардың ойлау қабілетін, көру сезімін арттыру. -Ал, енді біз, аялдамаға барып, автобуска отырып, өз балабақшамызға оралайық. Қорытынды. Балалар, бүгін біз қайда бардық? Онда не көрдік? Қандай ойыншықтар бар екен? Ал, қандай ойын ойнадық? Сендерге ұнады ма? Балалардың жауаптары. Жарайсыңдар, балалар! Мадақтау. Қазақ тілі Шаттық шеңбер Қуанамыз күлеміз, Бар әлемді сүйеміз. Қол ұстасып, қуанып, Достармен бірге жүреміз. Өткен тақырыпты қайталау.</p>
---	--	--	---	---

<p><i>Шарты: үстел үстіне 5 ойыншық қойылады. Балалардан көздерін жапқан кезде тәрбиеші бір ойыншықты алып тастайды. Балалар қай ойыншық жоқ екенін айтады. Буратина балаларға рахмет айтып қоштасады. Қорытынды. Балаларды мадақтау.</i></p> <p>Денешынықтыру Жалпы даму жаттығулары «Күн- түн» 1. Аяқтар алысқа қойылған, қолдар бүйірде. 1- көзімізді жұмамыз. 2- мойынды оңға бұрып, көзімізді ашамыз, 3- алдыға қарап көзімізді жұмамыз, 4- мойынды солға бұрып көзімізді ашамыз. 6-р «Иілгіштер» 2. Аяқтар алысқа қойылған, қолдар жанда, 1-2 - оң аяқтың тізесін сәл бүгіп оңға қарай иілеміз, 3-4 – сол аяқтың тізесін сәл бүгіп солға иілу. 6 рет «Балапан қанатын қақты» 3. Аяқтарды біріктіреміз, қолдарын кеуде тұсына ұстап, 1-3 алақанды жұмып- ашу, 4-6- шынтақты жоғары-төмен көтеру, 6-р «Айнаны сұрту» 4. Аяқтарды біріктіреміз, қолдарын кеуде тұсына ұстап, 1-4 алақанды ашып отырып-тұрып айнаны сұрту қимылын көрсетеміз. 5-6</p>	<p>2. Бір аптада неше күн бар? 3. Төртбұрышта неше бұрышы бар? 4. 5 саны мен 7 санын арасында қай сан бар? Ертеде сандар патшалығында санның үлкен кішісі болмапты. Сандар сондықтан да кейде бір-бірімен келісе алмай, керісін қала береді екен. Сонда сандар патшасы барлығының орнын тауып реттей бастайды. 1,2,3,4,5,6,7,8,9,10. 10 қане тура және кері санайық. Осылайша сандар рет-ретімен тұрыпты да бір күні үш бұрыш келіп бір санды, төрт бұрыш келіп бір санды алып кетіпті. Қане кім табады? Үш бұрыш қандай санды, төрт бұрыш қандай санды алып кеткен? Неліктен? Содан бастап үш бұрышта үш ғана бұрышы, төрт бұрышта төрт ғана бұрыш болыпты. Содан бастап үш бұрыш пен төрт бұрыш дос болыпты. Үй тұрғызғанда қандай пішін қолданамыз? Ой қозғау. Дид ойын: «Жол картасын бейнеле» Шарты: Пішіндермен жұмыс. Кеңістікті бағдарлау. Күн, тал, құс, шөп, су, бұлт,</p>	<p>тапсырмаларды орындағандары үшін рахмет айтып қоштасады. 1- Рефлексия. Сұрақтар ілмегі. -топқа кім келді? 2- -қандай тапсырмалар алып келді? 3- -неге тапсырма алып келді? 4- -дүкенде не көрдіңдер? 4- Балалардың жауаптары Смайлк көрсету арқылы аяқтау.</p> <p>Музыка Тақырыбы: «Біздің ойыншықтар» Ойыншық қуыршақтарды алып, «Ойыншықтармен би» қимылдарын үйрету. Қуыршақтарды бірге қозғап, қимылдарын бірқалыпты жасауға дағдыландыру. Музыка тыңдау: «Қуыршақ мұңы» (Б.Жүсібәлиев) әуенің тыңдауды үйрету. Әуенді тыңдап, сипаты туралы және қуыршақтары туралы әңгімелеу. Қол ұстасып, өздері ойлап тапқан би қимылдарын жасайды. Ән үйрету: «Жас дәуірдің түлегіміз» (Т.Жұмалиева, Е.Өтетілеуұлы) әнін орындап, мұқият</p>	<p>2-топ жасыл жапырақтар 3- топ қызыл жапырақтар Әр топқа тапсырма беру. 1 – топ сары жапырақтартап тобына тапсырма: Дид ойын: «Салыстыр» Шарты: Суреттегі заттарды салыстыру. Мыс аюда құлпынай көп, қоянда сәбіз аз т.б.... Мысалдар келтіріп түсіндіру. 2- топ жасыл жапырақтар тобына тапсырма: Дид ойын: «Көңілді лото» Шарты: қапшықтан шыққан ыдыстағы цифрларды арнайы цифрмен белгіленген қағазға орналастыруларың керек. 3-топ қызыл жапырақтар тобына тапсырма: Суретпен жұмыс. Дид ойын: «Қандай пішіндерді көріп тұрсыңдар» Әр топтың жауаптарын тыңдау, мадақтау. Сергіту сәті Орнымыздан тұрайық Аяқты нық басайық (бір орында жүру) Бір отырып, бір тұрып (тізе бүгіп отырып, тұру) Біз демалып алайық (орнына отыру)</p>	<p>Дидактикалық ойын: «Алтын сақа». Алтын сақаны қолына алған бала өткен «Менің ойыншықтарым» тақырыбы бойынша сөз айтады. Ғажайып сәт. Қонаққа қуыршақтар – Сәуле мен Арман келеді. Сәуленің қолыңда ойыншық ақ аю. Сәлеметсіздер ме?! Педагог: Сәуле, қолыңдағы не? Бұл – ақ аю, менің сүйікті ойыншығым. Аю әдемі, жұмсақ. Сүйікті. Сү-йік-ті. Балалар айтып жаттығады. Педагог: Балалар сендердің сүйікті ойыншықтарың бар ма? Балалар өздерінің сүйікті ойыншықтарын атап, қысқаша сипаттайды (түсі, көлемі, неден жасалғаны). Ойын «Кім жылдам?» . Педагог екі балаға тапсырма береді, олар жылдам сол тапсырманы орындаулары керек. Мысалы резеңке, кішкентай аю ойыншығын әкел. Үлкен, жұмсақ қоян</p>
--	--	---	--	--

<p>қолды жоғары созып шапалақтаймыз. 6-р «Көбелек ұстау»</p> <p>5. Аяқтарын алашақ, қолды жанға созу. Секіріп аяқты біріктіру. Қолды жоғары созып, шапалақтау. 6-р</p> <p>Б.қ.: «Серіппе»</p> <p>6. Аяқтарын біріктіру. Қолдары белде. 1- тізені бүгін отыру, 2- б.қ.</p> <p>Тыныс алу жаттығулары: араның дыбысын салу, мұрынмен дем алып, ауыздан демді шығару.</p> <p>Негізгі қимыл-қозғалыс жаттығулар</p> <p>1. Текшелер арасымен жүру</p> <p>2. Обручтан обручқа секіру.</p> <p>Қимылды ойын: «Доп қақпаға»</p> <p>Мақсаты: балаларды анық қимылдауға жаттықтыру.</p> <p>Қорытынды: шеңбер бойы жүру. Қатарға тұру. Сұрақ-жауап .Балаларды мадақтау</p> <p>Қазақ тілі.</p> <p>Менің ойыншықтарым</p> <p>Ғажайып сәт. Қуыршақтар – Сәуле мен Арман ойыншықтарға толы қоржынмен бірге келеді.</p> <p>– Қайырлы күн, балалар! Ойнауға шақырады.</p> <p>Дидактикалық ойын: «Кім көп біледі?».</p> <p>Балалар өткен тақырыптар бойынша сөздерді естеріне түсіріп, атайды.</p> <p>Педагог суреттерді</p>	<p>гүл.</p> <p>Қорытындылау.</p> <p>Балаларды мадақтау</p> <p>СУРЕТ</p> <p>Тақырыбы: Қуыршаққа үй саламыз.</p> <p>II.Қызығушылықтарын ояту.</p> <p>Дид ойын: «Кім тапқыр?»</p> <p>Жұмбақ жасыру.</p> <p>Қарбырғасы төртбұрыш, Үш бұрыштан шатыры Зәулім сарай білсеңіз Паналайсыз кірсеңіз (Үй)</p> <p>2.10й қозғау</p> <p>Суретпен жұмыс</p> <p>Сұрақ-жауап</p> <p>-Үйді кімдер тұрғызады? терезе,есіктері, шатырлары көлемдеріне көңіл аудару</p> <p>Қала мен ауыл үйлерінің айырмашылығы неде?</p> <p>Бой сергіту:</p> <p>Мен құрылысшы боламын, Зәулім үйлер саламын. Өз қаламды көркейтіп, Ел алғысын аламын.</p> <p>Ой дамыту</p> <p>Жұмыс жасаудың әдіс – тәсілін түсіндіру, көрсету</p> <p>Бір қабатты үй.</p> <p>1. Бір қатарға екі терезе салу үшін жоғарыдан төмен қарай тұзу сызық сызылып, шаршы жасалады.</p> <p>2.Есігі тік төртбұрышқа ұқсайды.</p> <p>3.Шатыры үшбұрыш болып келеді, парақтың жоғарғы жағына нүкте қойып,</p>	<p>тыңдауды ескертеді.</p> <p>Әннің мазмұнымен қысқаша таныстыру, көңілді, ойнақы әуеніне көңіл бөлу. Әнді үйреткенде сөздерді анық айтуына, бірге бастап, бірге аяқтауына назар аудару.</p> <p>Әуенді –дидактикалық ойын: «Әуенді сағат» ойналады.</p> <p>Дауыс жаттығуына қуыршақтарын ұйықтатып, әлдейлейді.</p> <p>Дауыстарын қатты және жай шығаруға дағдыланады. Әннің көңілді жарқын сипатын сезініп, үйренеді.</p> <p>Бірғағы мен динамикасын шапалақтап көрсету арқылы есте сақтайды.</p> <p>Балалар шапшаң қозғалуға, тез қимылдауға, жүгіруге дағдыланады.</p> <p>Қорытынды: қорытындылау, бағалау.</p> <p>Сауат ашу.</p> <p>Тақырыбы: Буынға бөлейік</p> <p>Көңілді шеңбер.</p> <p>«Балдырған баламыз»</p> <p>Е.Өтетілеуов</p> <p>Балдырған баламыз, Досты көп табамыз Қашан да, қайда да Сенімді баламыз.</p> <p>Суретпен жұмыс.</p> <p>Тақтадағы суретке ат</p>	<p>«Бұл қай кезде болады» жұмбақ жасыру.</p> <p>Тәулік бөліктері туралы.</p> <p>Ұйқымыздан тұрамыз Беті-қолды жуамыз Әкемізге ереміз, Бақшамамызға келеміз Бұл қай кез болады балалар? (таңертең)</p> <p>Сабақ оқып, ойын ойнап, Серуендеп қайтамын Тамағымды ішіп Түсте ұйықтап жатамын.</p> <p>(Күндіз)</p> <p>Біз тәртіпті баламыз Сабақты да оқимыз Серуенге шығамыз,қыдырамыз Бұл қай кез? (Түс)</p> <p>Ұйқыдан тұрып,беті- қолды жуып Төсекті жинап тазалықты сақтап, Таза ауа жұтып,кешкісін үйге қайтамын</p> <p>Бұл қай кез? (Бесін)</p> <p>· Күн батады қызарып, Мамамызды күтеміз Бұл қай кез? (Кеш)</p> <p>-Ал енді балалар, тәулікті ретімен атап көрейікші.</p> <p>Таңертең, күндіз,түс, бесін,кеш, түн 4 к моделі, бала үні Мазмұн арқылы саралау Жетелеуші сұрақтар арқылы бақылау</p> <p>«Бұл қашан болады?» ойыны арқылы қорытындылау.</p> <p>Ойын шарты: Тәулік бөлігіне байланысты әр түрлі суреттерді ажыратып қойып</p>	<p>ойыншығын әкел.</p> <p>Сәуле балаларға сұрақ қояды:</p> <p>Ойыншықтармен қалай ойнау керек? Балалар өз ойларын айтады.</p> <p>Педагог шағын мәтін құрайды. Біздің топта ойыншықтарымыз көп. Ойыншықтар ойын бұрышында тұрады. Ойыншықтарды жинау керек. Тап-таза ұстау керек. Оларды жуу керек. Ойыншықтарды сындырмай, лақтырмай ойнау керек.бала мәтінді қайталайды</p> <p>Сергіту сәті.</p> <p>М.Әлімбаевтың ойыншықтар туралы өлеңін қимылмен айтады және жасайды.</p> <p>Біздерде бар қуыршақ, Бұзау, қозы, құлыншақ Ойыншықтар тыңдайды, Ақыл айтсақ, бұйырсақ. Қуыршақтар ұйықтайды, Айтқаныңнан шықпайды. Бұзау, қозы, құлыншақ «Ұйықта», – десең, ұқпайды. Тыңдамайды ұрысса, Осылары дұрыс па? Тентектігін қоймаса, Тұрғызармын бұрышқа. 1.Өзіңнің сүйікті ойыншығыңның суретін</p>
--	---	---	---	---

<p>көрсетеді, балалар атайды. Балалар әр дұрыс жауап үшін фишкадан алады, ойын соңында фишкалар саналып, жеңімпаз анықталады.</p> <p>Ой дамыту</p> <p>Дидактикалық ойын: «Ғажайып қоржын».</p> <p>«Қуыршақтар» қоржыннан ойыншықтарды алып, балаларды «Ойыншықтар дүкені» ойынын ойнауға шақырады. Дүкенші – қуыршақ Сәуле, сатып алушылар – балалар.</p> <p>Бала: Сәлеметсіз бе! Қуыршақ: Сәлеметсіз бе! Бала: Маған ойыншық беріңізші? Қуыршақ: Қандай ойыншық? Бала: Ойыншық мәшине. Қуыршақ: Міне, ал. Бала: Рақмет. Қыз: Сәлеметсіз бе! Қуыршақ: Сәлеметсіз бе! Қыз: Маған қуыршақ беріңізші? Қуыршақ: Міне, ал. Бала: Рақмет. т.б.</p> <p>Балалар білетін ойыншықтарын алады, педагог қалған ойыншықтарды атайды, сипаттайды: жұмсақ ойыншықтар, темір ойыншықтар, пластмасса ойыншықтар, резеңке ойыншықтар болады.</p> <p>Мынау – түлкі. –Мынау не? –Мынау – түлкі.</p>	<p>әртүрлі жаққа екі сызық жүргізіледі.</p> <p>Балалардың өз бетінше жұмысы</p> <p>Дид ойын: «Біздің көрме»</p> <p>Қортынды</p> <p>Біздің үй (F.Өкеев)</p> <p>Қалаушы да табылды, Үй салынды, жабылды, Қосып құмға лайды. Сылақшылар сылайды. Тезерек, есік, едені, Киюласты әдемі. Құрылысшы боламыз, Зәулім үйлер саламыз.</p> <p>Балалардың жұмысын мадақтау.</p>	<p>қою, қыз баланың есімі – Сара.</p> <p>- Енді, Сара сөзі неше буыннан тұрады екен, ойлап көрелік. Са - ра.</p> <p>- Бірінші буынын кім айтады?</p> <p>- Бірінші буыны Са.</p> <p>- Екінші буыны – ра.</p> <p>- Дұрыс. Екі буыннан тұрады. Себебі екі дауысты дыбысы бар. Дауысты дыбыс жеке өзі ғана бір буын құрай алады. Мысалы, А - ша.</p> <p>Дид ойын: «Жоғалған буын».</p> <p>Ойынның шарты: жылдам ойлап, келесі буынды табу</p> <p>Балаларды екі топқа бөлу.</p> <p>- Мен бірінші буынды көрсетемін, сендер жоғалған буынды табасыңдар.. Қай қатардағы топ бұрын аяқталса, сол топқа бір - бірден ойыншық қойылады.</p> <p>- Ал, енді ойынымызды бастайық:</p> <p>Үй, -, бө - - не, қар -, сауыс -, тыр -, кө -, тор -, бұр -.</p> <p>Ой қозғау.</p> <p>Буындардан сөз құрау.</p> <p>- Енді әуе шарларына жазылған буындардан сөз құрау: Ұ - зақ, көкек, қар - лы - ғаш, тор - ғай, тыр - на, боз - тор - ғай.</p> <p>Осы сөздерді қатыстырып сөйлем құрау.</p>	<p>шығу.</p> <p>Балаларды мадақтау</p> <p>Музыка</p> <p>Тақырыбы: «Біздің ойыншықтар»</p> <p>Ойыншық қуыршақтарды алып, «Ойыншықтармен би» қимылдарын үйрету.</p> <p>Қуыршақтарды бірге қозғап, қимылдарын бірқалыпты жасауға дағдыландыру.</p> <p>Музыка тыңдау: «Қуыршақ мұңы» (Б.Жүсібәлиев) әуенің тыңдауды үйрету.</p> <p>Әуенді тыңдап, сипаты туралы және қуыршақтары туралы әңгімелеу.</p> <p>Қол ұстасып, өздері ойлап тапқан би қимылдарын жасайды.</p> <p>Ән үйрету: «Жас дәуірдің түлегіміз» (Т.Жұмалиева, Е.Өтетілеуұлы) әнін орындап, мұқият тыңдауды ескертеді.</p> <p>Әннің мазмұнымен қысқаша таныстыру, көңілді, ойнақы әуеніне көңіл бөлу. Әнді үйреткенде сөздерді анық айтуына, бірге бастап, бірге аяқтауына назар аудару.</p> <p>Әуенді –дидактикалық ойын: «Әуенді сағат» ойналады.</p> <p>Дауыс жаттығуына қуыршақтарын ұйықтатып, алдейледі. Дауыстарын қатты және жай шығаруға дағдыланады. Әннің көңілді жарқын сипатын сезініп, үйренеді.</p> <p>Ырғағы мен динамикасын</p>	<p>сал. Шағын мәтін құра.</p> <p>2.Әр қатардан артығын тап. Қорша. Өз тандауыңды түсіндір. \</p> <p>«Сықырлы қаламмен» жұмыс: Ойыншықтар. Ойын: «Дұрыс ата».</p> <p>Ойыншықтарды атайды, қаламмен тексереді.</p> <p>3.Рефлексия</p> <p>Педагог қорытынды жасайды. Балаларды мадақтайды.</p> <p>Жұмыс дәптерінде сендер өздеріңнің игерген білімдеріңнің дәрежесін, үлгерімдеріңді смайл арқылы белгілейсіңдер. Қуыршақтар балалармен қоштасады.</p> <p>Дене шынықтыру</p> <p>I.Кіріспе бөлім.</p> <p>Бір қатар сапқа тұру.</p> <p>Сәлемдесу.</p> <p>(нұсқауларды орындау)</p> <p>.Шеңбер бойымен тұру.</p> <p>Қолды жоғары көтеріп, аяқ ұшымен жүреді, қолды жанға созып, өкшемен жүреді. Баяу жүгіру, жылдам жүгіру</p> <p>Негізгі бөлім:</p> <p>Жалпы дамыту жаттығулар:</p> <p>Балаларды далаға алып шығып, сапқа тұрғызып жалпы дамытушы жаттығуларды</p>
---	---	--	--	--

	<p>–Ойыншық тұлкі – жұмсақ ойыншық. –Ойыншық тұлкі қандай? –Ойыншық тұлкі – жұмсақ ойыншық. –Мынау – кірпі. –Мынау не? –Мынау – кірпі. –Ойыншық кірпі пласмассадан жасалған. Ол пластмасса ойыншық. –Ойыншық кірпі неден жасалған? –Ойыншық кірпі пласмассадан жасалған. Дыбыстық жаттығу (айнамен орындалады). Ү -ү –тү-түл-кі – тұлкі I -і -пі –кір-пі – кірпі. Сергіту сәті Добым, добым, домалақ, Қайда кеттің домалап? Секіресің, зырлайсың, Бір орныңда тұрмайсың. Дидактикалық ойын: «Кім тапқыр?». Педагогтің айтқан сөздеріне сәйкес суреттерді көрсету, сөйлем құрап, қима материалдармен жұмыс жүргізіледі. –Мынау қандай ойыншық? –Мынау – доп. Доп неден жасалған? – Резеңкеден жасалған ойыншық. –Менде неше доп бар? Доптар қандай? –Мынау – ... (үлкен доп, кішкентай доп, қызыл доп, сары доп, ...) –Мынау қандай ойыншық? –Мынау – кірпі.</p>		<p>Ұзақ – жыл құсы. Торғай шырылдады. Тырна ұшып келді. Дид ойын: «Сөз өзгеру» Шарты: Буынға әріпті қосу арқылы жаңа сөз шығару. Сабақты қорыту. Буын туралы білімдерін тиянақтау. Балаларды мадақтау.</p>	<p>шапалақтап көрсету арқылы есте сақтайды. Балалар шапшаң қозғалуға, тез қимылдауға, жүгіруге дағдыланады. Қорытынды: қорытындылау, бағалау</p>	<p>жасату. 1. Басқа арналған жаттығулар: қолдар белде, аяқтар бірге тұрады, басты оңға, солға бұру 2. Иыққа арналған жаттығулар: қолдар белде, аяқтар бірге тұрады, иықты кезек-кезек көтеру 3. Қолға арналған жаттығулар: 1. 2 қолды жоғары көтеру 2. 2 қолды алдына апару 3. 2 қолды жанына апару 4. Белге арналған жаттығулар: 2 қол белде, аяқтар алысқа тұрады, оңға, солға бұрылу 5. Аяққа арналған жаттығулар: оң аяқпен 5 рет, сол аяқпен 5 рет, екі аяқпен 5 рет секіру 6. Терең дем алу Негізгі қимыл-жаттығулары: 1. Гимнастикалық қабырғаға өрмелеу. 2. Гимнастикалық скомейканың үстінен тіземен еңбектеп өту. Қимылды ойын: «Торғайлар» ойыны: Ойын шартымен таныстыру. Балаларды мадақтау.</p>
--	--	--	--	--	--

	–Кірпі неден жасалған? –Пласмассадан жасалған ойыншық. Балаларды мадақтау.				
Серуенге дайындық	Әңгіме жүргізу. Серуенге шыққанда қауіпсіздік ережелері туралы ескерту. Киіну: Серуенге шығу, аяқ киімдерінің дұрыс киілуін қадағалау, қатармен жүруге дағдыландыру				
Серуен:	Картотека № 12 Ағаштардан желмен ұшып түсіп жатқан жапырақтарды бақылау.	Картотека №15 Балабақша маңындағы сарғайған шөптерді бақылау.	Картотека №13 Аула маңындағы көліктерді бақылау.	Картотека №18 Күзгі жапырақтарды бақылау.	Картотека №20 Жәндіктерді бақылау.
	Серуен картотекасынан . Картотека қосымша тіркелген.				
Балалардың үйге қайтуы	Ата –аналармен балалардың тазалығы жөнінде әңгімелесу Кеңес: Бала өміріндегі ертегінің маңызы. Баламен жылы жүзді қоштасу.				

Тәрбиелеу-білімберу процесінің циклограммасы


Білім беру ұйымы: Қ. Шаңғытбаев атындағы ЖОББ мектебінің мектепалды сыныбы

Сынып: мектепалды сынып

Балалардың жасы 5-6 жас

Жоспардың құрылу кезеңі : 26.09 – 30.09.2022ж

Күн тәртібі	Дүйсенбі	Сейсенбі	Сәрсенбі	Бейсенбі	Жұма
Балаларды	Балаларды қабылдау, дене қызуын өлшеп, көңіл -күйлеріне назар аударып, жағымды жағдай орнату.				

кабылдау	<i>Ата-анамен әңгімелесу арқылы баланың үйдегі көңіл-күйін, денсаулығын сұрау.</i>				
Ата-аналармен әңгімелесу, кеңес беру	<i>Балалардың денсаулығы, көңіл-күйі туралы ата-анамен әңгіме жүргізу. отбасы дәстүрлері туралы жеке әңгімелесу</i>				
Балалардың дербес әрекеті (баяу қимылды ойындар, үстел үсті ойындары, бейнелеу әрекеті, кітаптарқарау және тағы басқа әрекеттер)	Картотека №10 «Жол әліппесі» Мақсаты: балаларды алдын-ала көшеде жүру ережесімен жүргізушілерге арналған жол және белгілермен таныстыру	Картотека №11 «Әдептілік» Мақсаты: Балаларды «жақсы» «жаман» сөздерінің мағынасы мен оларды орынды қолдануға үйрету.	Картотека №7 «Мамандықтың бәрі жақсы» Мақсаты: Балаларды әр түрлі мамандықпен таныстыру, еңбекті құрметтеуге дағдыландыру, өз еліне пайдалы бола білуге тәрбиелеу	Картотека №14 «Кімге не керек» Ойынның мақсаты: Түрлі мамандықтың еңбек құралдарын танып айта білуге үйрету	Картотека №18 «Өз мекеніне орналастыр» Мақсаты: Үй жануарларын дала жануарларынан ажырата білуге үйрету.
Ұйымдастырылған іс-әрекетке дайындық	ҰОҚ өтілу барысына қажет құралдарды, көрнекіліктерді реттеу.. Балаларды ұоқ-не сұрақтар қоя отырып дайындау, балалармен өзара әңгіме жүргізу.				
Білім беру ұйымының кестесі бойынша ұйымдастырылған іс-әрекет	1. Сөйлеуді дамыту Тақырыбы: Менің достарым. 1.1. Ой дамыту. «Достық неден басталады, достыққа не жараасады?» Достар қандай болу керек? Мейрімді, ақылды, қамқор, бірлікте. Ендеше соны іспен көрсетейік 1.2. Қызығушылықты ояту. Балаларды топқа бөлу, дамытушы ойындар. Достық үйін құрастыру. 1-топ	Денешынықтыру Кіріспе бөлімі: Бірінің артынан бірі сапқа тұру. Денені тік ұстау. Шеңбер бойымен денені тік ұстап, адымдап жүру. Шеңбер бойымен жай жүру Шеңбер бойымен тұру. (таяқшаны үстел үстінен бір-бірден алу) Қолдарын созып, арақашықтықты сақтау. Жалпы дамытушы жаттығулар: (таяқшалар) Негізгі бөлім: Б.қ.: «Мысық оянды»	Сөйлеуді дамыту Тақырыбы: Тазалық-таза баланың досы. 2. Акт технологиясы. Ой дамыту Суретпен жұмыс  Екі баланы салыстыру.	Сауат ашу негіздері. Тақырыбы: «Жоғалған буын» Психологиялық дайындық Жақсы көңіл күймен жақсы сөздер Тосын сәт. Топқа қуыршақтың келуі Амандасу - Балалар маған әдемі ат қойып беріңдерші Сендермен дос болғым келеді. II. Ой дамыту. Қуыршаққа ат қою Сара деп қойсақ қайтеді. Сараны отырғызу. - Сара сөзі неше буыннан	Көркем әдебиет Тақырыбы: Менің достарым Тосын сәт. Білмеспек келеді. Дымбілмес: Менімен ешкім сөйлеспейді, ойнамайды, ешкім дос болмайды. (Дымбілмес жылайды). Сұрақтар ілмегі. Балалар қалай ойлайсыңдар. - Дымбілмеспен неге ешкім дос болмайды? - Сендердің достарың

Дид ойын: «Мейірімділік үйі»
М.Монтессори технологиясы бойынша үй құрастыру.

Сипаттама беру. Әр бала айту. Біздің үйіміз мейірімділік үйі деп аталады. Біз бір-бірімізге мейірімдіміз.

Біз достарымызды қиындыққа тастамаймыз Мейірімділік үйі көңілді болады. Дос деп ең жақын адамды айтамыз.

2 – топ.

Дид ойын: «Ақылдылар үйі»
Дьенеш блоктары арқылы үй құрастыру.

Біз ақылды балалармыз Бір –бірімізді ренжітпейміз Бәрін ақылмен жасаймыз Осы үйді де ақылмен, ойласып жасадық Бала үні, сыни ойлау, креативтілік.

3 – топ.

Дид ойын: «Қамқоршылар үйі»

Таяқшамен үй жасау.
Сипаттама.

Біз қамқор балалармыз. Достарымызға көмектесуге дайынбыз. Достарымызбен барлығын бөлісеміз Достарымызға жақсылық жасаймыз

4 – топ.

Дид ойын:
«Бірлік үй»

«Пазл» арқылы үй құрастыру

Біз бір-бірімізді тыңдаймыз

1. Аяқтары алысқа қойылған, таяқшаны екі шетінен ұстап, жоғарыға, оңға, солға қарай созылып керілу. әр керілген сайын «м-я-у» деп айту. /6 рет қай/
Б. қ.: «Кілем қағу»

2. Аяқтары алысқа қойылған, таяқша төменде қолдарымен ұстау.

Таяқшаны жоғарыға көтеріп созу, «кілем қағу» соғу қимылын жасау «тук-тук-тук»- деп айту. /6 рет /
Б.қ.: «Шалтай-балтай»

3. Аяқты алысқа қоямыз, таяқша төменде қолдарымен ұстау, оңға, солға бұрылу. /6 рет қайт/
Б.қ.: «Дәл тигіз»

4. Аяқтары алысқа қойылған, таяқшаны кеуденің тұсында. Бүгілген оң аяқты көтеру, тізені таяқшаға тигізу. Арқаны түзу ұстау.

Сол жақпен дәл солай қайталау. /6 рет қайталау/
Б.қ.: «Көңілді таяқша»

5. Таяқшаны айналып секіру және жүру. /15-20 секунд/
Қорытынды:

Маршпен шеңбер бойы жүру. Еркін жүру. (таяқшаны үстел үстіне қою) Қолды жанға созып, аяқтың ұшымен жүру.

Тыныс алу жаттығулары: шәйнектік дыбысын салу(ш-ш-ш). Терең тыныс алып, демді шығару.

Бастапқы қалыпқа келу.

Дид ойын: «Таза болу үшін не керек?»



Сергіту сәті:

Таңертең тұрамын Бетімді жуамын, Тап-таза боламын. 2рет Дид ойын: «Қуыршақты жуындрайық»

Заттарды шығарып көрсетіп, аттарын балалардан сұрап, қайталау. (сабын, сүлгі, тарақ) Бала үні.

Қорытынды.

Өлең жолы арқылы қорытындылау.

Сылдырлайды мөлдір су Мөлдір суға қолыңды жу Жуынсан сен әрдайым Аппақ бетін, маңдайын Тазалықтың досы Су дегенің осы Балалармен бірге қимыл арқылы қайталау. Балаларды мадақтау

Математика

Тақырыбы: Заттар тобын салыстыру.

«Сәлемдесу»

Амансың ба, Алтын күн!

тұрады екен, ойлап көрелік. Са - ра.

- Бірінші буынын кім айтады?

- Бірінші буыны Са.

- Екінші буыны - ра.

- Дұрыс. Екі буыннан тұрады.

Себебі екі дауысты дыбысы бар. Дауысты дыбыс жеке өзі ғана бір буын құрай алады.

Балаларды екі топқа бөлу.

Дид ойын: «Жоғалған буын».

Ойынның шарты: жылдам ойлап, келесі буынды табу.

- Мен бірінші буынды көрсетемін, сендер жоғалған буынды табасыңдар.

Үй, -, бө - - не, қар -, сауыс -, тыр -, кө -, тор -, бүр -.

Ойын соңында жеңімпаз топқа түрлі- түсті жалауша беріледі.

IV. Сергіту сәті:

Қане, қане, тұрайық,

Алақанды ұрайық,

Бишілерше бұралып,

Дөңгелене билейік,

Домбыраны қолға алып

Әжем айтқан ертегіні

Күйшілерше шертейік.

Әсем әуен сазымен

Өнерді біз жалғайық.

Дид ойын: «Сөйлем құрастыр»

Осы сөздерді қатыстырып сөйлем құрау.

Ұзақ - жыл құсы. Торғай шырылдады. Тырна ұшып келді.

Буын туралы білімдерін тиянақтау.

Қорытынды:

бар ма?

- Достық дегенді қалай түсінесіңдер?

- Достар қандай болу керек?

Балалар байқадыңдар ма Білмеспек амандасты ма сендермен?

Дид ойын: «Сәлемдесу»

Балалар екі - үш жұптан бір - біріне қарап, сәлемдесу рәсімін көрсетеді.

Ой дамыту.

Суретпен жұмыс.

Балалар мына тақтадағы суреттерге қарандаршы?

Қәне балаларға ат қояйық.

Балалар суретке қарап достар туралы әңгімелеп береді.

Сергіту сәті.

Досым, досым жан досым,

Неге сонша шаршадың.

Кане ұста қолымнан,

Секір, секір, секірші,

Бір серігіп аларсың!

Ыстық орындық әдісі.

Бір балаға орындыққа отырады. Сол балаға дос туралы сұрақтар қояды.

- Сенің досың кім?

- Сен кіммен дос болғың келеді?

Қорытынды.

Пед жет ойын:

<p>Біздер ренжисуді білмейміз Біз ештеңе қызғанбаймыз Достарымызды сыйлаймыз</p> <p>II. Ой қозғау.</p> <p>Сылдырмақ үні. Шеңберге шақыру Балалар достық әлемінде қандай құнды қасиеттермен таныстық? - Дос көмекші, дос қамқоршы - Достықадамдар арасында болады.</p> <p>Бекіту кезеңі: М. Жаманбалинов .Дос болып біз жүрейік, Ойнайық та күлейік. Достық деген тамаша Міне, тұрмыз жараса. Балаларды мадақтау</p> <p>Қоршаған орта Тақырыбы: «Табиғат - біздің досымыз»</p> <p>I. Қызығушылықты ояту. Дид ойын: «Кім жылдам?» Жұмбақ жасыру Бір жерінде ыстық, Бір жерінде суық Бір жерінде күн, Бір жерінде түн Керемет алып неткен. (Жер шары) Тыныштық сәті: Табиғат құбылыстарының дыбыстарын тыңдау. Сұрақ-жауап Ненің дыбысы деп ойлайсыңдар? Табиғат – бізді қоршаған</p>	<p>Негізгі қимыл қозғалыс жаттығулар. 1.Допты жоғары лақтыру 2.Шеңберден шеңберге секіру.</p> <p>Қимылды ойын: Ұшты ұшты ойыны Мақсаты: Ойын бастаушы айнала отырған ойыншыларды жаңылыстыру үшін тез тез ұшатын және ұшпайтын заттарды араластыра айтып отырады. Балаларды мадақтау</p> <p>Сауат ашу негіздері. Тақырыбы: Сөз дыбыс. Қызығушылықты ояту. Миға шабуыл Дид ойын: «Орамал тастамақ» Қандай әріптерді өттік? -Әріп деген не? -Әріпті не істейміз? (оқимыз, жазамыз) Дид ойын: «Кім жылдам» - Дыбыстар нешеге бөлінеді? Қандай? -Дауысты дыбыс қандай үйде тұрады, қандай текшемен белгілейміз? - Неге? -Дауысты дыбыстар қалай айтылады? - Дыбысты не істейміз? (естіміз, айтамыз) Дид ойын «Шынжыр» -Дауыссыз дыбыстар қалай айтылады? -Оларды шынжырлап</p>	<p>Амансың ба, Жер Ана! Амансың ба, достарым! Сендерді көрсем қуанам! 1)Жыл мезгілін, апта күнін сұрау. I. Тосын сәт. Қуыршақ келеді. Балалар менің балабқшаға келгім келеді, санап, көп нәрсе білгім келеді. Қуыршаққа көмек. Сұрақтар ілмегі Балалар сендер нешеге дейін санай аласыңдар? Қане санайықшы. Ой қозғау. АКТ Слайд. Дид ойын: «Салыстыру» Шарты: Үлкен-кіші ұғымын айыра білу. 1. Карандаштарыды салыстыру. 2. Жануарларды салыстыру. Тақтамен жұмыс Құрлымдалған ойын: «Бөлігін тап» Шарты: Бөлікті құрастырып, аз көп ұғымдарын айыра білу. Жеміс-жидектер. 4. Сергіту сәті. Тербеледі ағаштар, Алдымнан жел еседі Кіп - кішкентай ағаштар, Үп - үлкен болып өседі. Қорытынды. Қуыршақ рақмет айтып, қоштасу. Бас бармақ әдісі арқылы қорытындылау</p>	<p>Сұрақ-жауап Балаларды мадақтау. Рефлексия: Не білдің? Не үйрендің? Балалар бүгін біздің іс-әрекетіміз қалай өткенін смайликтер арқылы көрсетіңдерші</p> <p>Көркем әдебиет Тақырыбы: «Құстар біздің досымыз» Дид ойын: «Кім тапқыр?» Жұмбақ жасыру Ұшқаны қызық жалпылдап Өзі сондай қарқылдақ (Қарға) Тал басында ағаш үй, Терезесіз тамаша үй. Соны мекен етеді, Кім оны тауып береді? (Торғай) Бұл құстар қайда жүреді? Құстар туралы түсінік беру. -Тағы қандай құстарды білесіңдер? -Атау. -Бұлар қандай құстар? -Неліктен дала құстары дейміз? - Құстардың бізге қандай пайдасы бар. - Ағаштар не үшін керек? Балалар: - таза ауа шығарады. Тыныс алу жаттығуы. - Таза ауамен дем алу. Құстарды сипаттау. -Дене бөліктері -тіршілігі, қоректенуі, қозғалысын сипаттау. Сергіту сәті: Құстар болып ұшамыз. / Қанат</p>	<p>«Көңілді доп» сұрақтарды қоя отырып оқу қызметін қорытындылау. Оқу қызметіне белсене қатысқан балаларды күліп тұрған жұлдызшамен мадақтау, мақтау.</p> <p>Қоршаған орта Тақырыбы: "Адал дос" Ой дамыту. Балалар: Достар бір-бірін жақсы түсінеді, бірге жүргенді ұнатады. Балабақишада бір-бірімізбен доспыз. 2. «Тыңдайық та, ойлайық» — проблемалық сұрақ. Осы мәтінді тыңдап, кім туралы екенін табыңдар. Әңгімелеу В. Осееваның «Екі дос» әңгімесі. Тәрбиеші: Қалай ойлайсыңдар, осы баланың достарының қайсысын шын, нағыз дос деп айта аламыз? Балалар: нағыз жанашыр дос екенін көрсете білді. Тәрбиеші: Сендер олардың орнында болсаң не істер едіңдер? Балалар: Мен досыма</p>
--	--	---	--	--

<p>орта, туған елім, ауа, күн мен жер және су, орман мен жануарлар. Табиғат нишеге бөлінеді? Атау.</p> <p>II. Ой дамыту. тірі табиғат пен өлі табиғат бір-бірімен тығыз байланысын түсіндіру.</p> <p>1-аялдама Су Сылдырап азып жатқан не? -Дұрыс бұл су. -Ал судың қандай пайдасы бар? Су өлі табиғатқа жатады, ал біз адамдар суды ішеміз бізге пайдасы өте көп. Демек өлі табиғат пен тірі табиғат бір-бірімен тығыз байланысы бар ма?</p> <p>Сергіту сәті. 2-аялдама Дид ойын: «Кім тапқыр?» Жұмбақ жасыру Бар ма, жоқпа, оны анық білмейсің Ол жоқ жерде өмір сүріп жүрмейсің? Ол не? АУА - Ауа не үшін керек? - Ауаның түсі қандай? - Қолмен ұстауға бола ма, оны көреміз бе Табиғат аясындағы ағаштар, әсем гүлдер, тіпті бөлмеміздегі гүлдер де ауадағы шаңды жұтып, бізге таза ауа жіберіп отырады</p> <p>Дид ойын: «Зерттеушілер» 1-тәжірбие: Әр баланың қолына айна беріледі. Балалар айнаға үрлеп, ауаның бар</p>	<p>қойғандай нелер кедергі жасайды. Дауыссыз дыбыс қай үйде тұрады? Дид ойын: «Мен бастаймын сен аяқта» Ан---, та-- , на-- , га-- , т.б. Дид ойын «Шашылған буындар» Буындардан сөз құрау, сөзге сөйлем құрау. Дид ойын: «Текшелер жарысы» АНА, ТАНА, НАН, АҒА сөздерін текшемен жазу. Қортынды Сұрақ-жауап Балаларды мадақтау.</p> <p>Математика Тақырыбы. Қайсысы көп, қайсысы аз? Жарайсыңдар. Қызығушылықты ояту. АҚТ технологиясы Тосын сәт. Айсұлу шығады. Саламатсыздар ма балалар, менің достарыма көмек керек болып тұр, сендер көмектесесіңдер ма</p> <p>1-тапсырма «Қайсысы көп, қайсысы аз?» Мақсаты: Түстерді және көп – аз ұғымын ажыратып айтады.</p> <p>1- Тапсырма. Тақтамен жұмыс. Дид ойын: «Көп, аз»</p>	<p>Музыка Тақырыбы: Тату доспыз бәріміз -Балалар енді сендер кішкене сәби емессіңдер, ересек болдыңдар. -Бәріміз бір-бірімізбен татумыз, доспыз. Әрқашан бірге ойнаймыз, бірге тамақ ішеміз, күні бойы біргеміз. Қазір ойналатын музыка не туралы, соны мұқият тыңдаңдар. Ән тыңдау: «Достық» (музыкасын жазған И.Нүсіпбаев, сөзін жазған Е.Елубаев). -Барлығымыз бір аспанның астында бақытты өмір сүрудеміз, сондықтан бір бірімізбен дос болуымыз керек. Ән үйрену: «Тату доспыз бәріміз» (музыкасын жазған Е.Меңдешев, сөзін жазған Ф.Оңғарсынова). -Ән айтар алдында алдымен ережелерді еске түсірейік. Денені тік ұстап, қолды тізенің үстіне қойып, дауысты қатты шығармай, бір-бірін тыңдап айту. Әннің мәтінін оқып, бір шумағын қайталау. Әуенді-ырғақты қимыл: «Серуендейміз, билейміз» (музыкасын жазған</p>	<p>жайып ұшу/ Құстарға жем шашамыз / Саусақтармен жем себелеу/ Құстарға ұқсап жем жейміз / Бастарын жоғары – төмен көтеру / Құстарға ұқсап су ішеміз / Басты шалқайта көтеру/ Құстар болып ұшамыз / Қолды жайып ұшу/ Тақпақ жаттау. Торғай Шыр – шыр еткен торғайды, Қорғамасақ болмайды. Кіп – кішкене торғайлар, Ағаштарды қорғайды. Қортынды. Құстар туралы тиым сөздер Құсқа тас лақтырма. Құстардың жұмыртқасын жарма. Құстың ұясын бұзба, Қарғысқа қаларсың.</p> <p>Математика Тақырыбы. Қағаз бетінде бағдарлау. Қызығушылықтарын ояту. Тосын сәт: Қонаққа кірпі келеді, балалармен амандасады, балалардан көмек сұрайды. Кірпі: балалар маған көмектесіңдерші, менің қолымда қағаз бар, ол қағазда былай деп жазылған." Қағаздың жоғары жағына үш алманың, төменгі жағына екі алманың суретін сал, оң жағына алмұрттың, ортасына шиенің суретін сал."-делінген.</p>	<p>көмектесер едім. 3. Ойын. «Менің досым» Тәрбиеші: Балалар, сендерді ойын ойнауға шақырамын. Мен бір балаға доп лақтырамын да, «Сенің досың қандай?» деп сұраймын. Сендер допты маған қайта лақтырып, достарының қандай екенін айтасыңдар? Балалар: Менің досым ренжітпейді Менің досым алдамайды. Мен досыммен бірге ойнаймын. 4. Ой шақыру. ДОС — деген сөзді естігенде ойларыңа қандай сөздер келеді. Қане балалар ассоциация жасайық. ДОС → Адал, мейірімді, шыншыл, қайырымды, көмектеседі, ұқыпты, жанашыр, қамқор Сергіту сәті Ойын "Ауа райы" — Ал, енді балалар орнымыздан тұрып ,бәріміз солға бұрыламыз. Енді, қолдарымызды алдында тұрған баланың арқасына қоямыз, кенеттен балалар далада жаңбыр сепелей бастады, қолдарымызбен жайлап арқасына ұрамыз, бір</p>
---	---	---	--	---

<p>екеніне көз жеткіеді 2-тәжірбие: Балалар енді мұрнымызды қолымызбен жауып аузымызды ашпай көрейік. - ауасыз тыныс алуға бола ма? Қортынды От та, суда, ауа да Жан-жануар барлығы Орман теңіз тауларда Табиғаттың байлығы. Бала үні. Балаларды мадақтау</p> <p>Денешынықтыру Кіріспе бөлімі: Бірінің артынан бірі сапқа тұру. Денені тік ұстау. Шеңбер бойымен денені тік ұстап, адымдап жүру. Шеңбер бойымен жай жүру Шеңбер бойымен тұру. (таяқшаны үстел үстінен бір- бірден алу) Қолдарын созып, арақашықтықты сақтау. Жалпы дамытушы жаттығулар: (таяқшалар) Негізгі бөлім: Б.қ.: «Мысық оянды » 1. Аяқтары алиақ қойылған, таяқшаны екі шетінен ұстап, жоғарыға, оңға, солға қарай созылып керілу. әр керілген сайын «м-я-у» деп айту. /6 рет қай/ Б. қ.: «Кілем қағу» 2. Аяқтары алиақ қойылған,</p>	<p>Шарты: Көп, аз ұғымын ажырата білу. Ненің суретін көріп тұрсыңдар? -Қане, санайықшы алма нешеу? -Ал, алмұрт ше? Ойланайықшы, қайсысы көп? Алма алмұрттан нешеге артық? Ал, ендеше алмұрт алмадан нешеге кем болады екен? Алма мен алмұртты теңестіру үшін не істейміз, яғни төрт алмұртқа 2 алмұртты қоссақ неше алмұрт болады? 2.Неше лимонды көріп тұрсыңдар, санайық? Неше мандаринді көріп тұрсыңдар? Қайсысы көп? Лимоннан неше мандарин артық немесе неше лимон мандариннен кем? Теңестіру үшін не істейміз? Сергіту сәті: Оң қолымда бес саусақ. Сол қолымда бес саусақ. Қосып едім екеуін, Болып шықты он саусақ. 3-тапсырма Дид ойын: «Геометриялық пішіндер» Алдарыңда салынып тұрған геометриялық пішіндердің қайсысы көп көк түспен, қайсысы қызыл түспен бояйсыңдар. (Музыка әуені ойнап</p>	<p>А.Тоқсанбаев) Балаларды екі-екіден қол ұстасып, еркін қимылмен серуендеп жүргізу. Әуен өзгергенде бір біріне бұрылып, қолдарын белдеріне қойп, аяқты топылдатқызу. Келесі әуенде қол ұстастырып, шыркөбелек айналдыру. Әуенді ести отырып, өз беттерінше қимылдауға үйрету. Қортынды Балаларды мадақтау.</p> <p>Сауат ашу. Тақырыбы: Дауысты, дауыссыз дыбыстар» (қайталау) II. Қызығушылықты ояту. Дид ойын: «Сөздер мен дыбыстар» еліне шақырады. - Мынау елді дыбыстар мекендейді. Олар көрінбейді, бірақ оларды естуге болады. Дыбыстар ұзақтығы бойынша әртүрлі болады (қысқа, ұзақ, орташа ұзақ) және олар түрлі үйшіктерде тұрады: дауысты дыбыстар — қызыл, ал дауыссыз дыбыстар — көк үйшіктерде. Дауысты дыбыстар жеңіл айтылады және оларды әндетуге болады.</p>	<p>Ал мен қағаздың бетін бағдарлай алмаймын. Маған көмектесесіңдер ма? Ой дамыту. Суреттер көрсету. Суретке қарап заттардың орналасуын (жоғарыда, төменде) көрсетіп айтып беру. Кірпінің тапсырмасын орындау. Үлестірмелі материалдармен жұмыс. 1-тапсырма Алдарыңда тұрған ақ параққа сурет саламыз жоғарғы сурет саламыз жоғарғы жағына үш алманың суретін салайық, қағаздың төменгі жағына екі алманын суретін салайық. Енді қағазға мұқият қараңдар шатыстырып алмаңдар. оң қолдарың қайда, дұрыс оң жаққа алмұрттың суретін салайық. ақ парақтың дәл ортасын көрсетіңдерші, (балалар ортасын көрсетеді) дұрыс сол жерге шиенің суретін саламыз. 2-тапсырма Тақтамен жұмыс: Бұлт, күн, үй, шөптер, тал, қызғалдақты киіз үйдің сол жағына, көбелекті жоғары, күннің көзін оң жаққа, шөптерді төмен жаққа орналастыру, т.б. қағаздан қиылған суреттерді магнитпен тақтаға жапсыру. Балаларды мадақтау. Сергіту сәті: «Ұшақ» балалар аяқтарын</p>	<p>уақытта қатты жаңбыр жауды, арқасын қатты ұрамыз. Енді, балалар күннің көзі шықты, арқамызға күннің суретін саламыз. Жарайсыңдар ойын ұнадыма балалар? Ойын: «Ренжістік, достастық» — Балалар, бүгін біз «Ренжістік, достастық» ойын ойнаймыз. — «Ренжістік» дегенде бір-бірлеріңе арқаларыңмен бұрылыңдар. Содан кейін «Достастық» деген бұйрық берілгенде бір-бірлеріңе қарама-қарсы бұрыласыңдар (3 рет қайталау). — Сендерге татуласу ұнады ма? — Не сездіңдер? (қуаныш, бақыт) — Сендерге ренжіскен ұнады ма? — Не сездіңдер? (уайым, қайғы) II.Бекіту кезеңі: — Бүгін не туралы өттік? — Тобымыз арасында сыйластық, достық қатынас орнаған ба? Осымен бүгінгі іс-әрекетіміз аяқталды. Барлықтарың жақсы</p>
---	---	--	---	---

<p>таяқша төменде қолдарымен ұстау. Таяқшаны жоғарыға көтеріп созу, «кілем қағу» соғу қимылын жасау «тук-тук-тук»- деп айту. /6 рет /</p> <p>Б.қ.: «Шалмай-балмай»</p> <p>3. Аяқты алашақ қоямыз, таяқша төменде қолдарымен ұстау, оңға, солға бұрылу. /6 рет қайт/</p> <p>Б.қ.: «Дәл тигіз»</p> <p>4. Аяқтары алашақ қойылған, таяқшаны кеуденің тұсында. Бүгілген оң аяқты көтеру, тізені таяқшаға тигізу. Арқаны түзу ұстау. Сол жақпен дәл солай қайталау. /6 рет қайталау/</p> <p>Б.қ.: «Көңілді таяқша»</p> <p>5. Таяқшаны айналып секіру және жүру. /15-20 секунд/</p> <p>Қорытынды: Маршпен шеңбер бойы жүру. Еркін жүру. (таяқшаны үстел үстіне қою) Қолды жанға созып, аяқтың ұшымен жүру.</p> <p>Тыныс алу жаттығулары: шәйнектік дыбысын салу(и-и-и). Терең тыныс алып, демді шығару.</p> <p>Бастапқы қалыпқа келу. Негізгі қимыл қозғалыс жаттығулар. 1.Допты жоғары лақтыру 2.Шеңберден шеңберге секіру.</p> <p>Қимылды ойын: Ұшты ұшты ойыны Мақсаты: Ойын бастаушы айнала отырған ойыншыларды жаңылыстыру үшін тез тез ұшатын және</p>	<p>тұрады) Балалармен жұмыс жүргізу (алдарындағы геометриялық пішіндерін санату, балаларды мадақтап отыру)</p> <p>4-тапсырма Дид ойын: «Айырмашылығын тап» Шарты : Балаларға екі суреттің айырмашылығын айтады.</p> <p>Қорытынды. Айсұлу барлық тапсырмаларды жақсы орындағандарын айтып балаларға кңілді смайлктер береді. Балалармен қоштасады. Сұрақ жауап арқылы қорытындылап, балаларды мадақтау.</p> <p>Сурет салу Қызығушылықтарын ояту. Қоян қонққа келеді. Балалардан көмек сұрайды. Достарына үй керек екенін айтады.</p> <p>Топқа бөлу. Дид ойын: «Маған ұнаған карандаш» Карандаш, бояу арқылы. Балалар өздеріне ұнаған заттарды алады. 1-Топ. Карандаштар 2- топ. Бояулар. Жұмыстың орындалу техникасын көрсету. 1-топ</p>	<p>Дид ойын: «Көңілді тіл» Шарты: Тіл және тыныс алу гимнастикасы жүргізіледі.</p> <p>Дид ойын: «Жел соғады» Шарты: тілдің бұлышық етін белсендіру «Дыбыс», «дауысты», «дауыссыз» дыбыстар ұғымдары қалыптасады. «Әртістер» ойыны (а, о, у, ы, э дыбыстарын әндетіп айту) Дауысты дыбыстар көңілді айтылады.</p> <p>Дид ойын: «Не қандай дыбыс шығарады?» Шарты: дауыссыз дыбыстарды айту Дауыссыз дыбыстарды айту барысында ауа кедергіге ұшырайды. Жазу кезінде дұрыс отыру ережесімен таныстырады. Ұзын және қысқа таяқшаларды жазуға үйретеді. «Жетпей тұрған суретті сал » боя «Сөздер мен дыбыстар» елінде саяхат барысында не білгендері туралы қорытындылау, бала үні.</p>	<p>алашақ қойып, қолдарын екі жаққа созып, оңға-солға бұрылады.</p> <p>Дид ойын.« Жоғарыда- төменде» Шарты: Балалар заттардың қайда орналасқандарын айтады.</p> <p>Дид ойын: «Жол картасын бейнеле» Шарты. Тақтадағы суретке қарап, өз орындарында тез орналастырып қою керек.</p> <p>Қортынды Кірпі: балалар сендерге көп рахмет, маған сендердің көп көмектерің тиді. Сау болыңдар. (балалар кірпімен қоштасады) Балаларды мадақтау. Сұрақтар ілмегі арқылы қорытындылау.</p> <p>Музыка Тақырыбы: «Кел билейік» Ой қозғау. Аппақ көйлек киемін, Қос етегі бүрмелі Қамзол кидім қынай бел Толған ою-өрнекке. «Билесін» деп сұрайды ел, Өнерімді көрмекке О.Асқар -Балалар, өлеңде кім туралы айтылып отыр? Биді кім билейді? Теледидардан, түрлі концерттерден, өздеріңнің араларыңнан да бишілерді көріп жүрсіңдер. Сәнді киім киіп, түрлі биді билейтін адамдарды биші деп</p>	<p>қатыстыңдар, көптен-көп рақмет. Мен сендерге өте қуаныштымын.</p> <p>Қазақ тілі Дид ойын: «Сиқырлы көз әйнек» Қазір мен сендерді «Сиқырлы көзәйнек» ойынын ойнауға шақырамын. Бізде сиқырлы көзәйнек бар, ол досыңның ең жақсы қасиетін көруге көмектеседі. Міне ол, қараңдаршы. Мен бірінші болып киіп көрейінші. Рақмет. – Сиқырлы көзәйнек Айымның досына ойыншықтарын жинауға әрқашан көмектесетінін айтты. Ал енді Әлішер достарының жақсы қасиеттерін көргісі келіп тұр. -Балалар, сендер достарыңның жақсы қасиеттерін айта білдіңдер. Енді сендер туралы басқа балалар не ойлайды екен, соны тыңдайық. Бейнетаспа көру. Тапсырманы орындайды. Қорытынды жасап айтады. Жалғыз шиді</p>
---	---	---	---	---

<p>ұшпайтын заттарды араластыра айтып отырады. Балаларды мадақтау</p> <p>Қазақ тілі. Тақырыбы: Үйшік ертегісі Қызығушылықтарын ояту. Ғажайып сәт: Қызыл телпек: - Сәлеметсіңдер ме, балалар! ме алыс жақтан, ертегілер елінен келдім. Сендерге қызықты тапсырма алып келдім Орындайсыңдар ма? Миға шабул Дид ойын: «Кім тапқыр?» Жұмбақ жасыру Диқанның тұқымын Шаппай тек кетпейді Қарны тоқ, қайғысы жоқ Мысық құса жетпейді. Тышқан 2. Тауықтар қорқып жасқанған Құлағы артық басқа аңнан. Түлкі 2. Орғыған қорқақ, көзі қыли Қыспен жазда екі түрлі тон киеді. Қоян Ой қозғау. - Балалар бұл ертегі кейіпкерлері қай ертегі түрлерінде кездеседі? - Тағы қандай ертегі түрлерін білесіңдер? Үстел үсті театры Үйшік ертегісі Балалардың әрекеті</p>	<p>Графареттің көмегімен үй салады. Карандашпен суретті бояйды. 2 топ Графаретпен салынған үйді қылқаламен бояйды. Сергіту сәті. Орнымыздан тұрайық, Қарлығаш боп ұшайық. Бір отырып, бір тұрып, Жақсы сергіп алайық. Дид ойын. «Бұл үйде кім тұрады». АКТ пайдалану. Галереяны шаралу. Балаларды мадақтау. 3 шапалақ әдісі арқылы қорытындылау.</p>			<p>атайды. Сендердің де билегілерің келе ме? Музыка тыңдау: «Би» (Е.Андосов) -Музыканы ести отырып, қандай би билеуге болатынын көз алдарыңа елестетіңдер ме? Ырғақпен алақанды соғуға аяқты топылдатуға атқа шапқан секілді шабуға, серіппелі отыруға болады. Өткен сабақтағы әндерді еске түсіріп, қайталау. Ән үйрену: «Кел, билейік» (Б.Байқадамов, М.Әлімбаев) -Бүгінгі үйренетін әніміз де биге байланысты. Бұл әнде баланың білмей отырған досын биге шақыратыны жайлы айтылады. Өнерпаз бала өнерін ата-анасы көріп, риза болуын қалайды. Музыка жетекшісі әнді мәтініне мән бере отырып, әуенін үйретеді. Әуенді-қимылды ырғақ: Қандай? «Қосарланып билеуді» жалғастыру. Бірінші шумағында орындарында тұрып, әуенге қосылып ән айтуды ұсынады. Содан кейін биге үйретеді.</p>	<p>сындырып көреді, сынады, бірнеше ши сынбайды. Адам жалғыз болғаннан гөрі, достарымен мықтырақ болады. деп қорытындылайды. Белсенділік білдіріп, ойынға қатысады. Көтеріңкі көңіл күй көрсетеді. Көзейнекті киіп достарының жақсы қасиеттерін айтуға тырысты. Менің досым, Әділжан ол балаларды ренжітпейді. Менің досым, Ералы ол балаларға өтірік айтпайды т.б Мұқият тыңдайды.</p> <p>Қорытындылау: - Балалар, біз не туралы айттық? -Ал, көңіл-күйлерің қалай? Көңіл-күйіміз жақсы ,бүгінгі іс-әре</p> <p>Дене шынықтыру Кіріспе бөлім Бірінің артынан бірі сапқа тұру. Денені тік ұстау. Шеңбер бойымен марш екпінімен жүру. Шеңбер бойымен денені тік ұстап жүгіру. Қол жоғарыда, аяқтың ұшымен жүру.</p> <p>Қол жанда, өкшемен</p>
--	--	--	--	---	---

	<p>Сергіту сәті: Алаңда үйшік Есікте құлып Сәулетті үйшік тым жақсы Үйшікте кім бар тіл қатшы Тук, тук ,тук Ертегіні трек сызба арқылы аяқтау</p> <p>Ой дамыту. Ертегі қалай аталады?- Үйшікте қандайжануарлар бар? Дид ойын: «Кім тапқыр» Ойының ережесі: балаларға тірек суреттер беріліп, жануардың екінші бөлігін немесе сәйкес келетін тірек белгілерін тауып, сызық арқылы қосу. Мысалы: қоянның ұзын құлағы кішкентай құйрық , торғайдың тұмсығы-т.б</p>				<p>жүру.</p> <p>1.Жалпы даму жаттығулары:Таяқшамен 5 бөлім 1.Аяқты алашақ қою, таяқша төменде, таяқшаны алға созу, жоғары көтеру, түсіру. Б.қ..5-6 рет. 2.Таяқшаны екі қолмен алға ұстау.Оң жаққа созу, алға ұстау, сол жаққа созу ,алға ұстау.Б.қ 5рет 3.Таяқшаны екі қолмен ұстау.Еденге тигенше еңкею.Түзулену.5-6рет 4.Аяқты алашақ созып отыру. Таяқшаны созу аяқ ұшына тигізу 5. Таяқшаны еденге қою. Секіру, адымдап орнында жүру, қайта секіру.</p> <p>Тыныс алу жаттығулары: Тік тұрып, аяқты бір - бірінен алашақ ұстайды, қолды бастан асыра көтеріп, «үйшік» сияқты біріктіреді, демді ішке тартады, қолды төмен түсіріп, денені босатып демді шығарады.</p> <p>2. Негізгі қимыл – қозғалыс</p>
--	---	--	--	--	--

					<p>жаттығулары. Түрлері: 2-бөлім. - Скамейка үстінен жүру. - Құм салынған қапшықтың арасымен секіру. Сапқа тұру, жүру, зал ішінде шашыраңқы жүгіру</p>
Серуенге дайындық	<p>Әңгіме жүргізу. Серуенге шыққанда қауіпсіздік ережелері туралы ескерту. Киіну: Серуенге шығу, аяқ киімдерінің дұрыс киілуін қадағалау, қатармен жүруге дағдыландыру</p>				
Серуен:	<p>Картотека №9 «Күз көрінісін бақылау»</p>	<p>Картотека №12 Күзгі жапырақтарды бақылау.</p>	<p>Картотека №16 Жаңбырды бақылау.</p>	<p>Картотека №19 Жәндіктерді бақылау.</p>	<p>Картотека №14 Ауа-райының салқындауын бақылау.</p>
Балалардың үйге қайтуы	<p><i>Ата –аналармен балалардың тазалығы жөнінде әңгімелесу</i> <i>Кеңес: Бала өміріндегі ертегінің маңызы.</i> <i>Баламен жылы жүзді қоштасу.</i></p>				

«Бекітемін»

Мектеп директоры:  М.К. Кулсарина



Қ. Шаңғытбаев атындағы ЖОББ мектебінің мектепке дейінгі тәрбие мен оқытудың үлгілік оқу бағдарламасы негізінде ұйымдастырылған іс-әрекеттің мектепалды сыныбы қазан айына арналған перспективалық жоспары 2022 - 2023 оқу жылына

Мектепалды сынып тәрбиешісі: А.К. Усенова

Мектепке дейінгі тәрбие мен оқытудың үлгілік оқу жоспары және Мектепке дейінгі тәрбие мен оқытудың үлгілік оқу бағдарламасы негізінде 2022 - 2023 оқу жылына арналған ұйымдастырылған іс-әрекеттің перспективалық жоспары

Білім беру ұйымы: Қ. Шаңғытбаев атындағы ЖОББ мектебінің мектепалды сыныбы

Топ/сынып: мектепалды сынып

Балалардың жасы 5-6 жас

Жоспардың құрылу кезеңі : 2022-2023 оқу жылы қазан айы

Айы	Ұйымдастырылған іс-әрекет	Ұйымдастырылған іс-әрекеттің міндеттері
Қазан	Дене шынықтыру	Тепе-теңдікті сақтау. Заттардан аттап жүру, шектелген жазықтықтың үстімен қосалқы қадаммен, аяқтың ұшымен жүру. Скамейканың үстіне қойылған текшелерден аттап жүру, арқан бойымен бір қырымен, қосалқы қадаммен (өкшені арқанға, аяқ ұшын еденге қою) жүру, әр қадам сайын допты алдынан немесе артынан қолдан-қолға ауыстыра отырып, кедір-бұдыр тақтай, гимнастикалық скамейка бойымен жүру; гимнастикалық скамейканың бойымен екі қадам қашықтықта орналасқан іші толтырылған доптардан аттап өту; қолдарынан ұстап, жұптарымен айналу.
	Сөйлеуді дамыту	Фонематикалық естуді дамыту, сөздегі дыбыстардың орнын анықтау (басы, ортасы, соңы). Артикуляциялық жаттығулар жасау. Сөйлеуде интонациялық мәнерлілік құралдарын қолдану: дауыс қарқынын, логикалық үзіліс пен екпінді реттеу. Балалардың сөздік қорын тұрмыстық заттарды білдіретін зат есімдермен, заттардың қасиеттері мен сапасын сипаттайтын сын есімдермен, адамдардың қарым-қатынасын, олардың еңбекке қатынасын білдіретін үстеулермен байыту.
	Көркем әдебиет	Балаларды қол жетімді көркем шығармалар мен фольклорға, театр әлеміне баулу, кітапқа деген қызығушылығын дамыту. Әдеби шығармаларды эмоционалды қабылдауына ықпал ету, олардың мазмұнын түсіну, себеп-салдарлық байланыстарды, жанрларды (ертегі, әңгіме, өлең) ажырату, тілдің көркемдігін сезіну (эпитеттер, сипаттамалар, образды сөздер), шығарма кейіпкерлерінің іс-әрекетін бағалау.
	Қазақ тілі	Шығармашылықпен әңгімелеп беруді жетілдіру: ересектердің көмегімен әңгіменің жалғасын және соңын ойдан шығару, бақылаулар мен суреттер бойынша сипаттау және хабарлау әңгімелерін құрастыру, өзара байланысты бірізді сюжет құрастыру, сөйлегенде бейнелі сөздерді, эпитеттерді, салыстыруларды қолдану.
	Сауатшунегіздері	Буын туралы ұғымдарды қалыптастыру, сөздерді буындарға бөлу, олардың саны мен ретін анықтау.

	<p>Буындардан сөздер құрастыруға (ауызша) үйрету.</p> <p>Сөйлем туралы бастапқы түсініктерді қалыптастыру (грамматикалық анықтамасыз), сөйлем сөздерден тұратынын түсіну. Сөйлемді ауызша талдау: жай сөйлемдерді сөздерге бөлу, сөйлемдегі сөздердің ретін, санын анықтау. берілген сөзге сөйлем құрастыру.</p>
Математика негіздері	<p>Заттарды әртүрлі белгілері бойынша (түсі, пішіні, өлшемі, материалы, қолданылуы) салыстыра білуге үйрету. Шартты өлшемнің көмегімен заттардың ұзындығын, енін, биіктігін өлшеу және осы өлшемдер бойынша бірнеше заттарды салыстыру.</p> <p>Беттестіру, тұстастыру және жұппен салыстыру тәсілдерін қолдана отырып, заттарды салыстыру, заттар тобынан 2-3 белгілері бойынша сәйкес келмейтін затты бөліп алу.</p>
Қоршаған ортаментаныстыру	<p>Өзінің жасына сәйкес өмірінде болатын өзгерістерді, балабақшаға баруы, мектепке баруы, ересек азамат болып ержетуі мен еңбек етуі, болашақта табысты болуы үшін білімнің қажеттігін түсінуіне, болашақта мектепте оқуға ынтасын арттыру, жаңаны тануға, өз өміріне қажетті дағдыларды игеруге ықпал ету.</p>
Құрастыру	<p>Ұжыммен сюжетті құрастыруға баулу. Шығармашылық ойлауды және қиялды дамыту. Қағаздан құрастыру әдістерін қолданып, жазық материалды көлемді пішінге өзгерте білуді бекіту. Дайын үлгілермен және қарапайым сызба бойынша жұмыс істеу, бейнені кескіні бойынша қию үшін қайшыны қолдану.</p> <p>Табиғи, қалдық материалдардан құрастыру. Табиғи материалдарды дұрыс пайдалануға үйрету.</p>
Сурет салу	<p>Парақта кеңістіктегі заттардың қалпын беру, заттардың жазықтықта әртүрлі орналасуы мүмкін екендігін түсіндіру (тұрады, жатады және қалпын өзгерте алады), тірі табиғат заттарының бейнелерін күрделі емес қимылдар мен қалыптар арқылы беру</p>
Мүсіндеу	<p>Бақылаған заттың бейнесін бере білу, затты әртүрлі қалыптарда мүсіндеу, пішіннің бетін дымқыл шүберекпен тегістеу және кескішті пайдалану.</p> <p>Заттардың ұзын және қысқа, жуан және жіңішке белгілерін көрсете білу, бөліктердің салыстырмалы көлемдерін сақтау, мүсінделген пішіндердің бөліктерін бір-біріне қосып, біріккен жерлерін тегістеу.</p>

Тәрбиелеу-білім беру процесінің циклограммасы

Білім беру ұйымы: Қ. Шаңғытбаев атындағы ЖОББ мектебінің мектепалды сыныбы

Топ/сынып: мектепалды сынып

Балалардың жасы 5-6 жас


Жоспардың құрылу кезеңі : 03.10 – 07.10.2022ж

Күн тәртібі	Дүйсенбі	Сейсенбі	Сәрсенбі	Бейсенбі	Жұма
Балалардық абылдау	<i>Балаларды қабылдау, дене қызуын өлшеп, көңіл -күйлеріне назар аударып, жағымды жағдай орнату. Ата-анамен әңгімелесу арқылы баланың үйдегі көңіл-күйін, денсаулығын сұрау.</i>				
Ата-аналармен әңгімелесу, кеңес беру	<i>Балалардың денсаулығы, көңіл- күйі туралы ата-анамен әңгіме жүргізу. отбасы дәстүрлері туралы жеке әңгімелесу</i>				
Балалардың дербес әрекеті(баяу қимылды ойындар, үстел үсті ойындары, бейнелеу әрекеті, кітаптар қарау және тағы басқа әрекеттер)	<i>Картотека № 25 Дид ойын: «Дұрыс көрсет, ажырат» Мақсаты: Балалар тағамдар мен ыдыстар туралы түсінеді, олардың атауларын атай алады.</i>	<i>Картотека №9 Дид ойын: «Өзім және отбасым» Мақсаты: Отбасындағы қарым - қатынас мәдениеті туралы түсінеді.</i>	<i>Картотека № 19 Дид ойын: «Гүлдерді күтеміз» Мақсаты: балалар табиғатты рухани бағалау мәдениетін, гүлдерді дұрыс күтіп-баптау, яғни суару, қопсыту дағдыларын біледі.</i>	<i>Картотека №8 Дид ойын: «Бұны қай кезде киеді?» Мақсаты: әр жыл мезгілінде қандай киімдер киетінін сурет арқылы топтастыра алады.</i>	<i>Картотека №26 Дид ойын: Бақша да ма, бау да ма? Мақсаты: Жемістер мен көкөністер туралы біледі. олардың айырмашылықтарын айыра алады.</i>
	Әлеуметтік-эмоционалды дағдыларды қалыптастыру картотекасынан				
Ұйымдастырылған іс-әрекетке дайындық	<i>Отбасында гүліміз, Көңілді өтер күніміз. «Қайырлы таң!» деп айтамыз, Бір болып кеште қайтамыз.</i>	<i>Кәне, кәне тұрайық, Үлкен шеңбер құрайық. Тұрсақ егер шеңберге, Алақанды ұрайық</i>	<i>Ерте тұрып күнде мен Тереземді ашамын. Сәлем деймін күнге мен Шаттық әнге саламын.</i>	<i>Кел, балалар, күлейік, Күлкіменен түлейік! Қабақ түйген не керек, Көңілді боп жүрейік!</i>	<i>Кел, балалар, күлейік! Күлкіменен түлейік! Күлкі көңіл ашады, Күліп өмір сүрейік!</i>
Білім беру ұйымының кестесі бойынша ұйымдастыр	<i>1.Сөйлеуді дамыту Тақырыбы: Алтын күз» 2. Ой қозғау Бүркіт Жақыпов. «Күзде» <i>Алма пісті, Алмұрт пісті,</i></i>	<i>Денешынықтыру 1. Кіріспе 2. Сәлемдесу. Шеңбермен жүру. <i>Педагогтың артынан</i></i>	<i>Сөйлеуді дамыту Тақырыбы: Күзгі табиғат 3.Миға шабул <i>1.Жұмбақ жасыру.</i> <i>Жапырақты бояды,</i></i>	<i>Сауат ашу негіздері. Тақырыбы: Т дыбысы. II. Ой қозғау. (Тақтаға Дымбілместің суреті ілінеді) <i>-Мынау кім?</i></i>	<i>Көркем әдебиет Тақырыбы: Мол өнім Қызығушылықтарын ояту. <i>Хатшы хат әкеледі.</i></i>

<p>ЫЛҒАН іс-әрекет</p>	<p><i>Алиша пісті, Жерге түсті. Қияр пісті, Қарбыз пісті, Қауын пісті, Қандай күшті! Жидектердің татып дәмін, Жемістердің жейміз бәрін. Сұрақ – жауап. Осы жемістер, көкөністер қай мезгілде піседі? Сонымен өлеңде қай мезгіл туралы айтылған? III. Ой дамыту. Топқа бөліп жұмыс жасау. Жасыл жапырақ Сары жапырақ, Қызыл жапырақ Күзгі ағаш 3.1. Жасыл жапырақтар тобы. Дид ойын: «Ерекшеліктерін тап» Шарты: Күздің ерекшеліктерін тауып, суретте күз мезгіліне байланысты ерекшеліктерді тауып, сызық арқылы қосу. 3.2. Сары жапырақтар тобы. Мнемотехника әдісі. Дид ойын: «Сипатта» Шарты: Күз мезгілін сипаттау. Қойылған графикалық суретке өз ойын айта білу. 3.3. Қызыл жапырақтар. Дид ойын: «Санап, салыстыру» Шарты: Таным саласын кіріктіру. дидактикалық материалдармен жұмыс жапырақтарды санау, салыстыру. 3.4. Күзгі ағаш тобы.</i></p>	<p>жүру, жүгіру. Шеңберге тұру. Балаларға таяқшалар беру, бірінің соңынан бірін жүгіріп, шеңберге тұрғызу. Негізгі бөлім Жалпы даму жаттығулары. Таяқшамен - Аяқтары алишақ қойылған, таяқшаны екі шетінен ұстап, жоғарыға, оңға, солға қарай созылып керілу (3-4 қайталау.) Б.қ. келу. - Аяқтары алишақ қойылған, таяқша төменде қолдарымен ұстау. Таяқшаны жоғарыға көтеріп созу, «кілем қағу» соғу қимылын жасау (3-4р) Б.қ. - Аяқтары алишақ қойылған, таяқшаны кеуденің тұсында. Отырып, тұру. Б:Қ - Таяқшаны айналып секіру және жүру. (10 сек) Б.қ. келу. Тыныс алу жаттығуы Араның дыбысын салу. -з-з-з 4. Негізгі қимыл қозғалыс жаттығулары. «Кеглилер арасымен допты көтеріп жүру» 5. Қимылды ойын: «Күн мен түн» Қортынды. Балаларды мадақтау Сауат ашу негіздері. Тақырыбы: Сөздер және</p>	<p>Атырапты бояды. Бояп-бояпбарлығын Сап-сарығыпқояды. (Күз) Жұмбақтың шешуін табады: 4. Балалардың білімін нығайту. Тақпақ оқу. Қарашы күз келді, күз келді Жапырақ жауыпты іздерді. Құс біткен керуен тізеді, Қара бұлт қабағын түйеді. Мнемотехника күз мезгілі. Сұрақ жауап. - Күз мезгілінде табиғатта қандай өзгерістер болады? - Күзде жапырақтардың түсі қандай болады? - Құстар қай жаққа ұшып кетеді? Тосын сәт. АҚТ технологиясы бойынша. Күз ханшайымы келеді. Балалармен амандасады. Тапсырма алып келеді. Ресурс арқылы топқа бөлу. (Жапырақтар арқылы 2 топқа бөлу) Дид ойын: «Күз ерекшелігі» Шарты: суреттен күз ерекшеліктерін табу. 1-топ. Сары жапырақтар 2-топ. Жасыл жапырақтар Сары жапырақтар тобына 1- Күздің ерекшеліктерін тауып бер. 2- Суретте күз мезгіліне</p>	<p>- Ол қандай бала? - Оған көмектесе аламыз ба? - Оның дорбасында не бар екен? (бірнеше тапсырмалар жазылған парақшалар) 1-тапсырма: Дид ойын: «Кім жылдам?» Жұмбақ шешу. Иір-иір денесі, Сахараның кемесі. Аңы шөптер тамағы, Шөлге шыдап бағады. - Ол не? - Түйе - Түйе дегенде қандай дыбыс бірініші естіледі? - Т дыбысы Т дыбысымен таныстыру, ауада, тақтада жазу. Т әрпінен келетін сөздер айту. Текшемен көрсету. 2-тапсырма: Буындар деген не? Тау, бұлт сөздеріне түсінік беру, суреттерін көрсету. Буын санын анықтау.. 3-тапсырма: Суретпен жұмыс. - Суреттегі кімдер? - Атасы мен немересі. - Немересіне Т әрпінен келетін ат қояйық. - Толғанай. - Екеуі не істеп отыр? - Дастархан басында отыр. - Дастарханға қойылған тағамдарды атайық. - Торт, құрт, қант. - Немересі қандай қыз деп ойлайсыңдар? 4-тапсырма: Дид ойын: «Шашылған</p>	<p>Ой қозғау Хат кімнен келді? Айгүл көмекке шақырыпты. Айгүлге немен барамыз Сиқырлы сөз: Қәне, қәне, айтайық Айя бағына, барып қайтайық! Көзімізді ашайық. Айгүлге кездесу. Амандасады. Айгүл бау бақшадағы жеміс пен көкөністерді ажыраталмай жатыр екен. Көмектесеміз бе? Бала үні. Балаларға көкөністер мен жемістер туралы АҚТ технологиясынан көрсету, түсіндіру. Айгүлге көмек Дид ойын: «Көкөніспен жемістер» Шарты: Көкөніс пен жемісті сипаттауы бойынша тауып, себеткек муляждарды жинайды. Сергіту сәті Алма баққа барамыз, (Бір орнында жүреді, қолдары белдерінде) Алма теріп аламыз, (Қолдарын жоғары созып, алманы жұлғандай қимыл жасайды). Ең үлкен алманы</p>
----------------------------	---	---	--	---	--

<p>Дид ойын: «Күз мезгіліндегі еңбек» Суретпен жұмыс. -Адамдар күзде қандай жұмыстар атқарады? Неліктен күз береке дейміз? IV. Сиқырлы сылдырмақ Балаларды шеңберге жинау. Дид ойын: Оралмалы жіп. Мақсаты: Балаларға күз мезгілі туралы алған білімдерін домалақ жіпті жинау арқылы тиянақтау. Балаларды мадақтау.</p> <p>Қоршаған орта Тақырыбы: «Жыл мезгілі. Күзгі табиғат» (сурет бойынша әңгімелеу). Миға шабул. Дид ойын: «Кім тапқыр?» Жұмбақ жасыру. Жауып жаңбыр, жер сабыр Шөп, жапырақ солады. Бұл қай кезде болады? Ой қозғау. Сұрақ жауап. -Қазір жылдың қай мезгілі ? -Жылдың күз мезгілінде қандай өзгерістер болды? -Күз мезгілінде бау- бақшада нелер піседі? Ой дамыту. Суретпен жұмыс. Мнемотехника «Күзгі табиғат» Сурет бойынша әңгіме құрап, әңгімеге ат қою. Балаларды тыңдау. Сергіту сәті. Жаңбыр жауып басылды</p>	<p>дыбыс II. Қызығушылықты ояту «Сөздер мен дыбыстар» елінде саяхат Мынау елді дыбыстар мекендейді. Олар көрінбейді, бірақ оларды естуге болады. Дыбыстар ұзақтығы бойынша әртүрлі болады (қысқа, ұзақ, орташа ұзақ) және олар түрлі үйшіктерде тұрады: дауысты дыбыстар — қызыл, ал дауыссыз дыбыстар — көк үйшіктерде. Дауысты дыбыстар жеңіл айтылады және оларды әндетуге болады. Дид ойын: «Әртістер» Шарты: Дауысты дыбыстарды айту Дид ойын «Кедергілер» Дауыссыз дыбыстарды айту барысында ауа кедергіге ұшырайды. Оған тіліміз, тісіміз, ерніміз кедергі жасайды. III. Ойдамыту Әңгіме оқу «Ала бұзау» Әңгіме желісі бойынша сұрақтар Жел соққанда қандай дыбыс шығады? Жел уілейді. У-у-у-у Ағаштардың жапырағы шулайды. Қандай дыбыс естіледі? Ш-ш-ш-ш Масалар да көп екен тоғайда. Қандай дыбыс естиміз? З-з-з-з Ескендрдің – Ақтөс иті ырылдайды Қайтіп? Р-р-р-р</p>	<p>байланысты ерекшеліктерді тауып алып, сызықша арқылы көрсет. 2- Жасыл жапырақтар тобына. Суретпен жұмыс. жыл мезгілінің ішінен күз мезгілін тауып ретімен қою. 2- тапсырма. Дид ойын: «Кім тапқыр?» Жұмбақ шешу. 1-Сары жапырақтар тобына 1.Қанаты жоқ ұшады, Аяғы жоқ қашады. «жел» 2.Ағайынды бәрі Шықса жасыл, Түссе сары «жапырақ» 2- Жасыл жапырақтар тобына 1.Аспаннан домалап, Көп моншақ төгілді Бусанып жон жонап, Терледі, керілді. «жаңбыр» 2.Көзі жасты жылауық Келе жатыр, бір алып, Жабырқаса, жылайды, Жадыраса құлайды. «Бұлт» Сергіту сәті. Жаңбыр жауды, Тық-тық-тық. Сен көшеге шық-шық-шық. Жел соғады гу-гу-гу, Жапырақтар ұшты ду-ду-ду Құйын тұрды ой-ой-ой Билеп кетті жапырақтар.</p>	<p>буындар» Шарты: Буындарға басқа буындар жалғау арқылы жаңа сөз жасау. ША ТА ТИ НА ШУ Дымбілмесриза болу. Қортынды -Бүгін қандай дыбыспен таныстық? -Т дыбысы қандай дыбыс? -Т дыбысын қандай түсті үйшікке орналастырамыз?</p> <p>Көркем әдебиет Тақырыбы: «Күзде» өлеңі. І. Байжұманова. Ой дамыту. АҚТ тех Күз мезгілі туралы түсіндіру. Сұрақ –жауап. . Байжұманованың «Күзде» өлеңімен таныстыру, мағнасын түсіндіру.</p> <p>Күзде Алма пісіп, алмұрт түсіп, Күзде бақтар жайнайды. Құстар қайтып, қош айтысып, Қимас үнмен сайрайды. Ой қозғау. Сұрақ жауап. Балалар, өлеңде не туралы айтылған? (күз туралы) Құстар қай жаққа ұшып кетеді? (Жылы жаққа). Бір қадам әдісі бойынша жаттау. Сергіту сәті: Жаңбыр, жаңбыр жауасың, Жанымызға дауасың, Біз ойнайтын ауланың Тазартасың ауасын. Тосын сәт.</p>	<p>(құлаштарын сермеп, алманың үлкендігін көрсетеді). Анамызға сыйлаймыз. (алманы ұсынып жатқан қимылды жасайды). Сергіту сәті Шарты: көкөніс атын естісе отырады, жеміс атын естісе қолдарын жоғары көтереді. Дид ойын: «Төртіншісі артық» ойынын арқылы аяқтау. Лимон, мандарин, апельсин, қияр. Ананас, саңырауқұлақ, алма, алмұрт. Алмұрт, алма, сәбіз, киви. Балаларды мадақтау. Көңілді смайлктер беру. Сиқырлы сөз: Қәне, қәне айтайық, Бақшамызға қайтайық. Қорытынды. Балалар біз бүгін қонаққа қайда бардық? Қандай жемістермен, көкөністермен таныстық? Балаларды мадақтау.</p> <p>Қоршаған орта Тақырыбы: Жемістер мен көкөністер 2.Қызығушылықтарын ояту. Дид ойын: «Кім</p>
--	--	--	--	--

<p>(партаны тырсылдамады) Күннің көзі ашылды. (қолымен көрсетеді) Көкжиекке көрікті, Кемпірқосақ асылды (қолымен дөңес сызық көрсету) Дид ойын: «Жеміс пе, көкөніс пе?» Мақсаты: Екі себеттегі жемістер мен көкөністер түрлерін ажыратып, бөліп салуға үйрету; Олардың пішімін, көлемін, түр түсін салыстыру. Қорытынды. Балаларды мадақтау</p> <p>Дене шынықтыру 1. Кіріспе 2. Сәлемдесу. Шеңбермен жүру. Педагогтың артынан жүру, жүгіру. Шеңберге тұру. Балаларға таяқшалар беру, бірінің соңынан бірін жүгіріп, шеңберге тұрғызу. Негізгі бөлім Жалпы даму жаттығулары. Таяқшамен - Аяқтары алысқа қойылған, таяқшаны екі шетінен ұстап, жоғарыға, оңға, солға қарай созылып керілу (3-4 қайталау.) Б.қ. келу. - Аяқтары алысқа қойылған, таяқша төменде қолдарымен ұстау. Таяқшаны жоғарыға көтеріп созу, «кілем қағу» соғу қимылын жасау (3-4р)</p>	<p>Ақтөске жылан айбат шекті. Қалай? С-с-с-с Кенетоларды араларқуды .Қ айтіп? Ж-ж-ж-ж Ала бұзау дыбыс шығарды. Қайтіп? Мө-мө-мө-мө Бәріміз бірге шақырайық бұзауды. Қалай? Ауқау-ауқау-ауқау Балалар, біз сонда әртүрлі дыбыстарды естідік. Біз дыбыс-ты құлағымызбен естиміз, аузымызбен қайталаймыз. Сонда біз дыбыстарды естиміз. Дид ойын: «Дыбыстар үйі» Шарты: Дауыссыз дыбыстар мен дауысты дыбыстар үйін құрастыру Қорытынды: Дид ойын: «Дыбысынан таны» Шарты: ұнтаспадан жан-жануарлардың дыбыстарын ести отырып ажыратады.</p> <p>Математика Тақырыбы: 1 цифры. Жылдам – баяу. Тосын сәт - Ой, балалар біреу есік қағып тұрған сияқты, ашайық (1 санының макеті кіреді) 1 саны: Сәлем балақайлар. Мен сендерге математика патшалығынан келіп тұрмын. Мен нөлден кейін бүкіл сандарды баптап тұратын бірінші санмы</p>	<p>Дид ойын: «Алма ағашы» Сұрақтарға жауап беру арқылы алмаларды себетке жинау. Алтын күзбен қоштасу. 9. «Шапалақ әдісі» арқылы қорытындылау.</p> <p>Математика Тақырыбы. 2 саны мен цифры. Қысқа – ұзын. Өткен үй балалардың естеріне түсіру - Балалар, біз өткен оқу қызметінде қандай санмен таныстық? (Бір). - Маған столдың үстінен сол бір санының цифрын кім тауып көрсетеді? Тақтамен жұмыс. Балалар, бүгін біз бір санының көршісімен танысамыз, одан бұрын мына суретке көңіл бөлейік. - Тақтада қанша алма бар? (Осыдан кейін тағы бір алманың суретін алып, бір алманы қосады) - Енді қанша алма болды? - Балалар, бір алмаға және бір алма қостық. Содан неше алма шықты. Балалардың жауаптары Тағы бір мысал келтірейік – мынау не? Ара Омартаның қасында бір ара ұшып жүрді, біраз уақыттан кейін тағы бір ара ұшып келді, нешеу болды?</p>	<p>Телефон шырылдап Білмесбек көмек сұрайды. Білмеспек: Сәлеметсіз бе апай, сәлеметсіңдер ме балалар. Маған мұғалім мына көкөністер мен жемістерді ажыратып алып кел деп тапсырма берген болатын. Ал мен болсам кайсысы көкөніс, қайсысы жеміс екенін айыра алар емеспін. Балалар, өтінемін, сендер маған көмектесесіңдер ме? Балалар көмектесуге келіседі.. Дид ойын: «Қайда өседі» Жемістер қайда өседі? (Ағашта) Жемістерді бізге кім атап береді? Көкөністер қайда өседі? (бақшада) Енді көкөніске нелер жататынын кім айтып береді? Дид ойын: «Көкөніс пе, жеміс пе?» Көкөністің суреттерін себетке, ал жемістерді шыны ыдысқа жинайды Балаларды мадақтау. Жасаған жұмысты суретке түсіріп Білмесбекке жібереді. Сәлден соң телефон шырылдап. Білмесбек балаларға көрсеткен көмегі үшін рахмет айтады. Қорытынды. Сұрақтар ілмегі. Қай жыл мезгілі туралы әңгімелестік? Білмеспек сендерден қандай көмек сұрады?</p>	<p>тапқыр?» Жұмбақ жасыру 1-Қалың киім ұнатады, Шешіндірсең жылатады. Ол не? 2. Сырты тәтті, іші тәтті Ортасы сүйек қатты 3. Аспай түскен, Қайнамай піскен. 1. Сұрақ жауап Жемістерге не жатады? Көкөністерге не жатады? Қандай пайдасы бар екенін айтып өту. 3. АҚТ технологиясымен жұмыс. Балалар мына суретте не көріп тұрсыңдар?  Бір сөзбен айтқанда бұларды нелер дейміз? Ал, мына суретте не көріп тұрсыңдар?  Оларды бір сөзбен айтқанда нелер дейміз? Сергіту сәті. Көкөністі көп ектік (бір қатарға тұрып, егін егу қимылын көрсету) Өссін, піссін – деп ектік</p>
--	--	--	---	---

<p>Б.қ. - Аяқтары алыс қойылған, таяқшаны кеуденің тұсында. Отырып, тұру. Б:К - Таяқшаны айналып секіру және жүру. (10 сек) Б.қ. келу. Тыныс алу жаттығуы Араның дыбысын салу. -3-3-3 4.Негізгі қимыл қозғалыс жаттығулары.«Кеглилер арасымен допты көтеріп жүру» 5.Қимылды ойын: «Күн мен түн» Қортынды. Балаларды мадақтау</p> <p>Қазақ тілі. Тақырыбы: Жемістер. Миға шабул. Дид ойын: «Кім жылдам?» Жұмбақ жасыру. Жауып жаңбыр, жер сабыр Шөп, жапырақ солады. Бұл қай кезде болады ? Сұрақ жауап. -Қазір жылдың қай мезгілі ? -Жылдың күз мезгілінде қандай өзгерістер болды? -Күз мезгілінде бау- бақшада нелер піседі? Ой дамыту. Суретпен жұмыс. Мнемотехника «Күзгі табиғат» Күз мезгілі туралы түсінік беру. -Күз мезгіліндегі еңбек туралы әңгімелеу. Сұрақ –жауап. –Неліктен берекелі күз дейміз? Жемістер туралы түсінік</p>	<p>н. Мысалы аспанда күн мен ай біреу, адамның басы біреу, осындай көптеген бірден тұратын заттардың қасында мына мен тұрамын. Мен сендерге бір нешетап сырмала ралып келдім. Жақсы орындасаңдар сыйлық беремін. - Балалар орындаймыз ба? - Орындаймыз 1 - тапсырма: - Балалар 1 санын аназараударайық. Ол бірқысқа және бір ұзын таяқшадан тұрады. Қане кей ауда жазып көрейік. 2-тапсырма -Мына сандар ішінен 1 санын бояңдар. 3-тапсырма. Қоян мен тасбақа: Дид ойын: «Пальмаға кім бірінші жетеді?»</p>  <p>– Сендер қалай ойлайсыңдар, не бірінші жетуі мүмкін? –Неге қоян бірінші жетеді деп ойлайсыңдар? «Жылдам – баяу» сөздеріне түсінік беру. 3-топқа тапсырма беру. 1 санын әртүрлі тәсілмен жазу 1 топ: Сіріңкемен 1 санын</p>	<p>Дұрыс, екеу болды. Сонымен екі санының таңбасымен танысайық (көрсету)</p> <p>2 Қараңдаршы 2 – саны неге ұқсайды?</p>  <p>Дұрыс, аққу құсының мойнына ұқсайды. Санау ретімен таныстыру: Тура және кері санау 1,2 Солдан оңға қарай санау – тура Оңнан солға қарай санау – кері Сонымен екі саны бір санынан кейін тұрып, «көршісі» деп аталады Сергіту сәті. Орнымыздан тұрайық (мәтінге сәйкес іс-қимылдар жасау) Қолымызды жасайық. Қарлығашқа ұқсайық Ұшып, ұшып алайық. Миға шабул: Логикалық тапсырмалар орындау. 1. Торғайларды санайық Ағашта 2 торғай қонып тұр еді, Ала мысықты көріп 1 торғай ұшып кетті Ағашта қанша торғай қалды?</p>	<p>Балаларды мадақтау.</p> <p>Математика негіздері Тақырыбы: Геометриялық ұғымдар. Көңілді шеңбері. Қолды көкке созайық, Азайтайық, қосайық. Пішіндердің сарайын, Кәне бірге ашайық. II. Қызығушылықты ояту. Дид ойын: «Пішіндер сөйлейді» -Төртбұрышпын, төртбұрышпын. Төрт қабырғасы бар бұрышпын, Қай жағынан қарасаңда, Төрт қабырғам тең бұрышпын. Үшбұрышпын, үшбұрышпын Үш қабырғам бар бұрышпын, Төртбұрыштан аз болсам да, Орны бөлек үшбұрышпын. - Домалақпын, домалақпын, Дөңгелек боп домаладым. Ай сияқты, күн сияқты Шар сияқты домалақпын. 2.1 Топқа бөлу. А) Төртбұрыш тобына тапсырма Дид ойын: «Ойыншықтардың үйін табу» Шарты: - Мына жерде биік және аласа үй бар. Ойыншықтарды көлеміне қарай, биік үйшікке үлкен ойыншықтарды, аласа үйшікке кішкентай ойыншықтарды апарып қою керек. Ә) Үшбұрыштар тобына</p>	<p>(су құю, шөп жұлу қимылы) Көктемде еккен көкөніс Күзде берер көп өнім. Дид ойын: «Жемістер мен көкөністер» Шарты: қораптағы жемістер мен көкөністерді топтап жинау. Қорытынды Балаларды мадақтау.</p> <p>Қазақ тілі Тақырыбы: Жыл мезгілі. Күзгі табиғат(сурет бойынша әңгімелеу). Тілек шоғы. Балалар гүл арқылы бір-біріне тілек тілейді. Миға шабул. Жұмбақ жасыру. Жауып жаңбыр, жер сабыр Шөп, жапырақ солады. Бұл қай кезде болады ? Сұрақ жауап. -Қазір жылдың қай мезгілі ? -Жылдың күз мезгілінде қандай өзгерістер болды? -Күз мезгілінде бау-бақшада нелер піседі? Суретпен жұмыс. «Күзгі табиғат» Мнемотехника әдісі бойынша әңгіме құрап, әңгімеге ат қою. Сұрақ – жауап арқылы</p>
--	---	---	--	--

	<p>беру. -Жемістер қайда өседі? -Жемістерге нелер жатады? -Жемістердің бізге қандай пайдасы бар? Сергіту сәті. Жаңбыр жауып басылды (партаны тырсылдаатады) Күннің көзі ашылды. (қолымен көрсетеді) Көкжиекке көрікті, Кемпірқосақ асылды . (қолымен дөңес сызық көрсету) Дид ойын: «Кім тапқыр?» Жемістер мен көкөністерді топтау. Балаларды топқа бөлу Жемістер туралы тақпақтар жаттау. 1-топ Алма. Мен алмамын, алмамын, Таңдай тұшар бал дәмін Дастарқанға көрік беріп, Келтіремін бар сәнін. 2-топ Өрік. Мен өрікпін, өрікпін, Табиғатқа көрікпін. Сүйіктімін сәбилерге. Айтпасам да бөліп тым. Қорытынды. Балаларды мадақтау</p>	<p>жазу 2 топ: Таяқшамен 1 санын жазу 3 топ: Ермексаздан 1 санын жазу Сергіту сәті. Қайырлы таң, қайырлы күн Қайырлы таң, қайырлы күн. Кәне, кәне тұрайық, Үлкен шеңбер құрайық. Тұрсақ егер шеңберге, Алақанды ұрайық Дид ойын: «Пішіндерді ажырат» Геометриялық пішіндерді сипаттау, салыстыру Ойын шарты: Екі бала шығып үшбұрыш пішінді, басқада пішіндердің ішінен табу керек.  Қорытынды. - Біз қандай санмен таныстық? Бір дегенім бірінші Тұрды ол қатарда Көтеріп ап танауды Бастайды ол санауды. Бір санымен достасып топта қалу. Мадақтау Сурет Тақырыбы: Күзгі жапырақтар «Доп лақтыру әдісі» Жыл мезгілі, ай атын, апта күнін сұрау.</p>	<p>2 .Мирастын өзінде 1 алма болды, әжесі оған базардаң 1 алма сатып әперді Мираста қанша алма болды? 3.Кірпі орманда өзіне 2 санырауқұлақты теріп алды. 1 санырауқұлақты тиінге сыйлайды Кірпіде қанша саңырауқұлақ қалды? 4.Адамда неше көз бар?(2) Суретпен жұмыс. - Балалардың суреті. Қане, кім айтады? Кімнің бойы ұзын екен . Мынау нелер? - Жолдар. Мынау қандай жол? - Ұзын жол. Ия, ұзын жол. Ал, мына жол қандай? - Қысқа жол. Дұрыс айтасыңдар, балалар! Балалар мынау нелер? -Жылан және жұлдызқұрт -Қане қарайықшы қайсысы ұзын? Қорытынды. Біз бүгін қай санмен таныстық? Балалар жарайсындар логикалық есептерді жақсы орындадыңдар. Балаларды мадақтау Музыка Тақырыбы: Күзгі орман</p>	<p>Дид ойын: «Жол картасын бейнеле Шарты: Ағаш, тау, күн, бұлт, тас, көл, гүлдер т.б. суреттерді үстел үстіндегі жасыл матаға өздерінің орналасу реті бойынша қою. Сергіту сәті. Б) Дөңгелектер тобы. Геометриялық пішіндермен жұмыс. Дид ойын: «Кім жылдам?» Таяқшалармен құрастыру жұмысы Шырша, көзілдірік, үй, қайық. Логикалық есептер. -Үш бұрыштың әр бұрышына отыру үшін неше торғай керек? -Дөңгелекте неше бұрыш бар? -Төрт бұрыштың бұрыштарында үш торғай отыр, дұрыс отыр ма, Неше торғай жетпейді? - Үй қандай пішіндерден тұрады? Құрт қандай пішіндерден тұрады? - Машина қандай пішіндерден тұрады? Музыка Тақырыбы: Күзгі орман Ой дамыту. «Күзгі орман» суретін балаларға көрсетіп, орманда қандай аңдардың мекендейтінін сұрайды. - Өздерің білетіңдерің қимылын салып көрсетіңдерші. - Балалар, бәріміз бірге күзгі</p>	<p>балалардың сөздік қорын, тілін жаттықтыру. Ой дамыту. АКТ тех. Күз мезгілін бейне таспадан көрсету. Күзде табиғатта қандай өзгерістер болады? - Неліктен алтын, жомарт күздейміз? - Күз мезгілінде бау-бақшада не піседі? Күзгі орманға саяхат. Күзгі орманды тамашалау. Дид ойын. «Жапырақтың түсі қандай?» Шарты: Жапырақтар жинау. Балалар жинаған жапырақтарын ажыратады. (түсін, пішінін айтады) Сергіту сәті. Тербеледі ағаштар, Алдымнан жел еседі. Кіп – кішкентай ағаштар Біп – биік боп өседі. Дид ойын: “Күз белгісі неде?” Күзде жапырақтар... (сарғаяды) Күзде күн ... (суып, жаңбыр жауады) Күзде құстар... (жылы жаққа ұшады) Күзде түн ... (ұзарады) Күн ... (қысқарады) Күзде жеміс-жидек...</p>
--	---	--	--	--	---

		<p>II. Ой дамыту Сұрақтар ілмегі - Балалар суретте не көріп тұрсыңдар? - Бір сөзбен қалай атауға болады? Ой қозғау. Шығармашылық ортаға саяхат. - Сурет салудың әдіс-тәсілдерін көрсету, түсіндіру. - Жапыраққа бояуды жағып қағаз бетіне бастыру әдісін көрсету. Балалардың өз бетінше жұмыс. Дид ойын: «Біздің көрме» Галереяны шарлау әдісі. Бірін бірін бағалау. Бас бармақ әдісі арқылы Қорытынды. Балаларды мадақтау</p>	<p>Ой дамыту. «Күзгі орман» суретін балаларға көрсетіп, орманда қандай аңдардың мекендейтінін сұрайды. - Өздерің білетіңдердің қимылын салып көрсетіңдерші. - Балалар, бәріміз бірге күзгі орманға ат арбаға отырып барайықшы: Атарбаға мінеміз, Күзгі орманға келеміз. Аңдарменен дос болып, Саңырауқұлақ тереміз, - деп балаларды отырғызады. Музыка тыңдау: Музыка жетекшісі балаларды музыка тыңдауға отырғызады, сипаттарын түсіндіреді. Дид ойын «Жанрды ажырат» ән тыңдап, жанрын ажыратуға үйретеді. 1. «Сәби қуанышы» (Е. Құсайынов) – көңілді ырғақ. 2. «Мерекелік марш» (Б. Дәлденбаев) - жігерлі. 3. «Вальс» (Қ. Шілдебаев) - сабырлы. «Баспалдақпен шығамыз» (Е. Тиличеева) жаттығуын жасату. «Күзгі орман» ертегісін қуыршақ театры арқылы ойнауды үйрету. Әже, қыздар, Аю, Түлкі.</p>	<p>орманға ат арбаға отырып барайықшы: Атарбаға мінеміз, Күзгі орманға келеміз. Аңдарменен дос болып, Саңырауқұлақ тереміз, - деп балаларды отырғызады. Музыка тыңдау: Музыка жетекшісі балаларды музыка тыңдауға отырғызады, сипаттарын түсіндіреді. Дид ойын «Жанрды ажырат» ән тыңдап, жанрын ажыратуға үйретеді. Ән үйрену: «Саңырауқұлақ тереміз» (Г. Абдрахманова) әні үйретіледі. Би: «Кел, билейік» (Б. Байқадамов, М. Әлімбаев). Би қимылдарын көрсетіп, («Ақжелкен» ұнтаспасынан) жеңіл би ырғағын үйретеді. қимылды ойын: «Қасқыр мен қояндар» қойылымын (Ж. Бизенің «Кармен» шығармасына) үйретеді (би қимылдары үлгіде берілген). Балаларды орындарына отырғызып, текше арқылы жігерлі, көңілді, сабырлы сипаттарды ажырату ойынын ұсынады. Қортынды Балаларды мадақтау.</p>	<p>(піседі) Күзде жазғы демалыс бітіп... (оқу басталады) Балаларды мадақтау Балабақишаға оралу. Қорытынды. Сұрақтар ілмегі арқылы ұоқ аяқтау. Балаларды мадақтау. Дене шынықтыру I. Кіріспе бөлім. Бір қатар сапқа тұру. Сәлемдесу. (нұсқауларды орындау) Негізгі бөлім: Жалпы дамыту жаттығулар: «Күн- түн» 1. Аяқтар алишақ қойылған, қолдар бүйірде. 1- көзімізді жұмамыз. 2- мойынды оңға бұрып, көзімізді ашамыз, 3- алдыға қарап көзімізді жұмамыз, 4- мойынды солға бұрып көзімізді ашамыз. «Иілгіштер» 2. Аяқтар алишақ қойылған, қолдар жанда, 1-2 - оң аяқтың тізесін сәл бүгіп оңға қарай иілеміз, 3-4 – сол аяқтың тізесін сәл бүгіп солға иілу. «Балапан қанатын қақты» 3. Аяқтарды біріктіреміз, қолдарын</p>
--	--	--	---	--	---

			<p><i>Ертегіні қуаршақ театры арқылы ойнап, әндерін, қимылдарын ұсыну.</i></p> <p>Ән үйрену: «Саңырауқұлақ тереміз» <i>(Г. Абдрахманова) әні үйретіледі.</i> <i>Би: «Кел, билейік»</i> <i>(Б. Байқадамов, М. Әлімбаев). Би қимылдарын көрсетіп, («Ақжелкен» ұнтаспасынан) жеңіл би ырғағын үйретеді.</i> <i>қимылды ойын: «Қасқыр мен қояндар» қойылымын (Ж. Бизенің «Кармен» шығармасына) үйретеді (би қимылдары үлгіде берілген). Балаларды орындарына отырғызып, текше арқылы жігерлі, көңілді, сабырлы сипаттарды ажырату ойынын ұсынады.</i> Қортынды <i>Балаларды мадақтау.</i></p> <p>Сауат ашу. Тақырыбы: А дыбысы. I. Психологиялық дайындық. <i>Үлкенге де «сіз», Кішіге де «сіз».</i> <i>Сәлем бердік сіздерге, Құрметпенен біз.</i> II. Миға шабуыл. Өткен тақырыптарға шолу <i>- Балалар дыбыс дегеніміз не? Дыбысты айттамыз</i></p>		<p><i>кеуде тұсына ұстап, 1-3 алақанды жұмып-ашу, 4-6- шынтақты жоғары-төмен көтеру, «Айнаны сұрту»</i> 4. Аяқтарды біріктіреміз, қолдарын кеуде тұсына ұстап, 1-4 алақанды ашып отырып-тұрып айнаны сұрту қимылын көрсетеміз. 5-6 қолды жоғары созып шапалақтаймыз. «Көбелек ұстау» 5. Аяқтарын алшақ, қолды жанға созу. Секіріп аяқты біріктіру. Қолды жоғары созып, шапалақтау. «Серіппе» 6. Аяқтарын біріктіру. Қолдары белде. 1- тізені бүгіп отыру, 2- б.қ. Тыныс алу жаттығулары: араның дыбысын салу, мұрынмен дем алып, ауыздан демді шығару. Негізгі қимыл-жаттығулары: 1. қос аяқпен секіру. 2. Отырған және тізерлеп тұрған күйі допты өз айналасында домалату қимылды ойын: «Қояндар мен қасқыр» Мақсаты: Балаларды алғырлыққа,</p>
--	--	--	--	--	---

			<p>естіміз. - Әріпдеген не? Әріпті жазамыз, көреміз. - Сөз дегеніміз не? Сөзнен құралады? Оқимыз. Сөздыбыстан құралады - Ал буындаған не? Сөзде қанша дауысты дыбыс болса, сонша буын болады. - Дыбыстар нешеге бөлінеді? - Қандай, қандай? - Дауысты дыбыстар қалай айтылады? Созылып еркін айтылады. - Ал дауыссыз дыбыстар ше? Кедергіге ұшырайды. - Дауысты дыбыстарды қандай текшемен белгілейміз? Қызыл. - Ал дауыссыз дыбыстарды ше? Көк текшемен белгілейміз. (Ертегі оқып беру) «Дыбыстар қайда өмір сүреді» өзіміздің аузымызда дыбыстар өмір сүріпті. Үйдің төбесі қандай, едені төменгі таңдай, үйдің екі қабырғасы екі жағымыз болыпты. Ал үйдің есігі екі ерін, оның ішінде есік мықты болу үшін қойылған сүйек шарбақтары бар екен, олар тістер болыпты. Бір күні осы үйге барлығын басқаратын бастық пайда болыпты. Ол тіл екен. Оның көңіл – күйі жақсы болса</p>		<p>қырағылыққа, татулыққа тәрбиелеу. Ептілік қасиеттерін арттыру.. Қортынды Балаларды мадақтау.</p>
--	--	--	--	--	---

дыбыстарды емін еркін өткізіп жібереді екен.
Мысалы былай: А, О, Е, И, Ы, У. Бұл дыбыстар үстіне қызыл көйлек киіп, есіктен емін еркін кіріп - шығып жүреді екен. Ал, кейбір дыбыстарға кедергі жасап, шығуына бөгет болады екен немесе есікті жауып қояды екен.
Мысалы былай: М - м - м, Н - н - н Т дыбысы шығар кезде тіпті таңдайға жабысып қалады екен. Сөйтіп бәрін басқаратын тіл дыбыстарды ысылдауға, қырылдауға мәжбүр етеді екен.
Ал көк көйлек киген дыбыстар еркін жүре алмайды екен. Сонымен емін еркін шыққан дыбыстар дауысты, қысылып шыққан дыбыстар дауыссыз болып екіге бөлініпті.
Аққу, алма, айна, Айгүл, Алмас Сөздерінің басында қандай дыбыс есітіліп тұр?
Жаңа дыбыспен, әріппен таныстыру
А дыбысымен әрпі. А - а - а деп айтып көрейікші, қалай айтылады. Созылып еркін.
- Мынау ненің суреті?
Алма.
- Алма деген сөз қандай

			<p>дыбыстан басталып тұр?.</p> <p>А дыбысы басында және соңында келіп тұр.</p> <p>- А дыбысы дауысты ма, дауыссыз ба?</p> <p>- Неліктен дауысты дыбыс?</p> <p>- Созылып, еркін айтылады, кедергіге ұшырамайды.</p> <p>- А дыбысының баспа түрін көрсету.</p> <p>- А дыбысын ауада жазып көрсету.</p> <p>5. Буындар тізбегі</p> <p>Алма, айран, алқа, ауа сөздерін буынға бөліп үйрету.</p> <p>Дид ойын:</p> <p>«Мен бастаймын, сен аяқта»</p> <p>А-дан келетін сөздер тобы.</p> <p>Қортынды.</p> <p>Сұрақ-жауап</p> <p>Балаларды мадақтау.</p>		
Серуенге дайындық	Әңгіме жүргізу. Серуенге шыққанда қауіпсіздік ережелері туралы ескерту.				
Серуен:	Киіну: Серуенге шығу, аяқ киімдерінің дұрыс киілуін қадағалау, қатармен жүруге дағдыландыру				
	Картотека №17 «Күз көрінісін бақылау»	Картотека №18 Күзгі жапырақтарды бақылау.	Картотека №19 Жаңбырды бақылау.	Картотека №20 Жәндіктерді бақылау.	Картотека №4 Ауа-райының салқындауын бақылау.
	Серуен картотекасынан . Картотека қосымша тіркелген.				
Балалардың үйге қайтуы	<p>Ана – аналармен әңгімелесу. Ата-аналарға балаларын себепсіз балабақшадан қалдырмауларын ескерту.</p> <p>Балаланы балабақшаға уақытында әкеулерін ескерту.</p> <p>Балалардың ауа-райына сәйкес киіндіру туралы, балалардың тазалықтары жайлы әңгімелеу.</p> <p>Төлем ақыларын уақытымен төлеуін айту</p> <p>Балалардың сұранып үйге қайтуы</p>				

Тәрбиелеу-білімберу процесінің циклограммасы
 Білімберу ұйымы (балабақша/шағын орталық, мектепалды сыныбы)

Білім беру ұйымы: Қ. Шаңғытбаев атындағы ЖОББ мектебінің мектепалды сыныбы

Топ/сынып: мектепалды сынып

Балалардың жасы 5-6 жас

Жоспардың құрылу кезеңі: 10.10 – 14.10.2022ж

<i>Күн тәртібі</i>	<i>Дүйсенбі</i>	<i>Сейсенбі</i>	<i>Сәрсенбі</i>	<i>Бейсенбі</i>	<i>Жұма</i>
Балалардық абылдау	<i>Балаларды қабылдау, дене қызуын өлшеп, көңіл -күйлеріне назар аударып, жағымды жағдай орнату. Ата-анамен әңгімелесу арқылы баланың үйдегі көңіл-күйін, денсаулығын сұрау.</i>				
Ата-аналармен әңгімелесу, кеңес беру	<i>Балалардың денсаулығы, көңіл- күйі туралы ата-анамен әңгіме жүргізу. отбасы дәстүрлері туралы жеке әңгімелесу</i>				
Балалардың дербес әрекеті(баяу қимылды ойындар, үстел үсті ойындары, бейнелеу әрекеті, кітаптар қарау және тағы басқа әрекеттер)	<i>«Қоянға көмектес.» Ойын мақсаты: Заттарды пішініне қарай ажырата алады. Ойын шарты: Балалар бізге қонаққа қоян келді, ол бізбен бірге ойнағысы келеді. Балалар көздеріңді жұмыңдар, ал қоян бұл кезде көкөністердің қасына текшелер қояды. Балалар көздерін ашқанда қандай текше тұрғанын айтып берулерің керек.</i>	<i>Тақпақ үйрету. Бір үйде біз нешеуіміз? Кел санайық екеуіміз. Бас бармағым - атам, Балан үйрек - апам, Ортан терек - әкем, Шылдыр шүмек - анам, Кішкентай бөбек - мен. Біз үйде нешеуіміз? Біз үйде – бесеуіміз</i>	<i>«Үй жануарлары» Ойын мақсаты: Үй жануарларының дене мүшелерін атай алады. Ойын шарты: Дөңгелене отырып, гажайып қалтадан үй жануарларын алып, алған жануардың дене мүшелерін атау, олар туралы мейірімді сөздер айту. Балалар малдың төлдері қандай? (әдемі, сүйкімді.) Қалайеркелетеміз? (ботақан, қошақан.) Төлдер қалай ойнайды. (секіреді, жүгіреді.)</i>	<i>«Жаңғақтармен ойын» Ойын мақсаты: балалардың әрқайсысына жаңғақтар таратылады. Жаңғақты алақанның арасына салып, айналдыру. Бұл ойында балалардың қолдары жаттықтырып, сөйлеу тілі мен ойлау қабілеттері дамиды.</i>	<i>Дидактикалық ойын: «Ұяшыққа орналастыр» Мақсаты: екі түрлі пішінді заттың әрқайсысын өз ұяшығына орналастыруға үйренеді.</i>
Ұйымдастырылған іс-әрекетке дайындық	<i>Отбасында гүліміз, Көңілді өтер күніміз. «Қайырлы таң!» деп айтамыз, Бір болып кеште қайтамыз.</i>	<i>Кәне, кәне тұрайық, Үлкен шеңбер құрайық. Тұрсақ егер шеңберге, Алақанды ұрайық</i>	<i>Ерте тұрып күнде мен Тереземді ашамын. Сәлем деймін күнге мен Шаттық әнге саламын.</i>	<i>Кел, балалар, күлейік, Күлкіменен түлейік! Қабақ түйген не керек, Көңілді боп жүрейік!</i>	<i>Кел, балалар, күлейік! Күлкіменен түлейік! Күлкі көңіл ашады, Күліп өмір сүрейік!</i>

<p>Білім беру ұйымының кестесі бойынша ұйымдастырылған іс-әрекет</p>	<p>1.Сөйлеуді дамыту Тақырыбы: «Дәрумендер денсаулық кепілі» Тілек шоғы. Балалар бәріміз бір –бірімізбен жақсы тілек айтып амандасайық. - Балалар, сендер білесіңдер ма, сендер жай ғана амандасқан жоқсындар, сендер денсаулықтың бір бөлігін сыйладындар. Себебі, сендер: зор денсаулық, ауырма, күшті болып өс - деп айтыңдар. Рақмет балалар. Қызығушылықты ояту. - Балалар, бүгін біз сендермен бірге «Дәрумендер патшалығы» деп аталатын таңғажайып елге саяхатқа барамыз. Дәрумен патшалығы – сиқырлы мемлекет. Біз оған сиқырлы көлікпен барамыз. Балалар, сендер қандай сиқырлы көлік түрлерін білесіңдер. Біз сиқырлы ауа ұшақпен барамыз. Тосын сәт. - Балалар, естіп тұрсыңдар ма? Біреу жылап жатқан сияқты (топтың алдында Маша отырып жылайды). Кім жылап жатыр екен? - Сәлеметсіз бе, Маша! Сізге не болды? Маша: Сәлеметсіздер ме, балалар! Тәрбиеші: Маша, неге сіздің көңіл күйіңіз жоқ? Маша: Менің, сүйікті әжем ауырып қалды. Өзі тамақ жемейді, суда ішпейді. Сүйікті тәттілерін</p>	<p>Денешынықтыру Кіріспе бөлімі: Бірінің артынан бірі сапқа тұру. Денені тік ұстау. Шеңбер бойымен қойылған заттар арасымен әр түрлі жағдайда: қолды белге қойып, екі жаққа жіберіп, артқа ұстап жүру. Шеңбер бойымен денені тік ұстап жұптасып жүгіру. Шеңбер бойымен еркін жүру. 1 сапқа тұру. 1 саптан 4 звеноға тұру. / сапқа тұрарда себеттен екі лентадан алу/ Қолдарын созып, арақашықтықты сақтау. Негізгі бөлім: Жалпы даму жаттығулары. Лентамен Б.қ.: «Басты айналдыру» 1. Аяқтары иық мөлшерінде. Денені тік ұстап, лента төменде. тік тұрып, қолды белге ұстау керек, 1-2-3-4 есебінде басты оңға қарай, содан соң келесі жаққа айналдыру керек. /5-рет қайталау./ Б.қ.: «Шеңбер» 2. Аяқтары алысқа қойылған, оң қолдағы лентаны 1-2 деп санағанда алдымен екі жанға, содан соң алға, қайта екі жанға, содан соң артқа қолмен кең шеңберлер жасау керек; 3 - 4 есебінде алға қарай. /5 рет қайталау./</p>	<p>Сөйлеуді дамыту Тақырыбы: «Дәрумендер досымыз. Дид ойын: «Кім тапқыр?» 1-Қалың киім ұнатады, Шешіндірсең жылатады. Ол не? Пияз жерде өседі, оның дәмі ащы болып келеді. Пиязды аурудың алдын алу үшін де пайдаланады. Пішіні қандай екен? 2. Үлкендігі алмадай, Сырты жанған қызыл от, Іші жарып қарасаң- Майда , майда қызыл шоқ Анардан салқын сусындар дайындалады. Анарды күнделікті тағамға, салаттарға қосып пайдаланады. Асқазан қабынуына және терінің күйгеніне анар жемісінің қабығы жақсы көмектеседі (қайнатылған түрде) 3-Сырты тәтті, іші тәтті Ортасы сүйек қатты Өріктен тосап, шырын, мармелад жасайды, десерт ретінде қолданады. Өрікті жүрек, бүйрек ауырғанда, анемияға, жүйке ауруларына пайда Тосын сәт. Балалар есікті біреу қағып тұрған сияқты. Бұл кім екен? Сәлеметсіңбе Тышқан, амандасайық тышқанмен</p>	<p>Сауат ашу негіздері. Тақырыбы: 1.Қызығушылықты ояту. АҚТ технологиясымен жұмыс. (Күн бейнесі) Ой сүйкімді балалар армысыңдар! Сендерді көріп қуанып тұрмын. Мен мына бейне қалташаммен сендерге тапсырма орындап әкелдім. Тапсырма орындайсыңдар ма? «Күн тапсырмасы» 1-тапсырма Бейнесі қалташада өтілген дыбыстардың және таныс емес әріптер қонаққа келді. Өтілген әріптеріңді атаңдар? Атау.. 2-тапсырма.Ертегідегі әріпті атау. «Ғажайып түсертегісі арқылы «Ғ» дыбысы бар сөздермен таныстыру. (Ертегі желісі бойынша тақтаға Ғани, балға, таға, шалғы, торғай, қарға, гарышкер, гарыш, ағаш, сағат суреттері ілінеді) Ерте, ерте, ата мен әженің Ғанидеген баласы болыпты. Атай темірден балға, таға, шалғы жасаумен айналысыпты. Ғани атасына көмектесіп, күзде шалғымен шөп шабысады. Бір күні шөп шауып жүріп Ғани шаршап аспанға қарап жатып, ұшып жүрген торғай, қарғаларды көріп, меніңде қанатым болып көкке самғасам ғой деп армандап, ойланып жатып ұйықтап кетіпті. Түсінде</p>	<p>Көркем әдебиет Тақырыбы: Дәруменмен денсаулық. Ой дамыту. Дәрумендер дегеніміз не? Осы сұраққа жауап алу үшін дәрумендер әлеміне саяхатқа шығамыз ба? Кәне барлығымыз автобусқа отырайық. Балалар қақпадан өту үшін біз тапсырмалар орындауымыз керек. Балалар айтыңдаршы қақпада не бейнеленген? 1 тапсырма: Жемістер нешеу екен? 2 –тапсырма: Бір аптада неше күн бар және аттарын ата? 3-тапсырма: Біз тамақты күніне неше мезгіл ішуіміз керек ? Балалар тапсырмаларға дұрыс жауап бердіңдер. Ғажайып сәт: Дәрумендер әлемінде , дәрумендер әлемінің ханшайымы және дәрумендер жүр. Сәлеметсіздер ме, балалар, дәрумендер әлеміне хош келдіңіздер. Тәрбиеші: Сәлеметсіз бе, дәрумендер әлемінің ханшайымы дәрумендер! Дәрумендер ханшайымы: Менің</p>
--	--	--	--	---	--

<p>берсемда, оны да жемейді. Балалар, қандай дәрі аламын, білесіңдер ма? Мүмкін, сендерде денсаулықты күтетін құпия бар шығар. Құпияларымен бөлісіңдерші.</p> <p>Тәрбиеші: Маша, әрине сенімен бөлісеміз. Біз Дәрумендер патшалығы деген мемлекетіне саяхатта барайындап жатқанбыз.</p> <p>Бізбен бірге барасың ба?</p> <p>Маша: Барамын Тәрбиеші: Балалар, ыңғайлы тұрамыз, ұшуға дайындаламыз. Бос тұрамыз, көзімізді жұмамыз. Біз биікте ұшып келе жатырмыз, күн жылынып, самал жел соғып тұр. Біз ұшып келе жатырмыз. Бір, екі, үш көзімізді ашамыз. Балалар, қараңдаршы. Біз Дәрумен мемлекетіне келдік. Жолдан шаршаған шығарсындар, Дәрумен мемлекетінде дәрумендерге арналған керемет бұрыштар бар екен.</p> <p>Таңғалу. Біз жолдан шаршап келдік серігіп алайық. Сергіту сәті.</p> <p>Маша сен біздің құпиямызды тыңдаңыз.</p> <p>Ой қозғау.</p> <p>Балалар, сендер дәрумендер деген сөзді қалай түсінесіңдер?</p> <p>- Дәрумендер қайда болады?</p> <p>Әңгіме жүргізу.</p> <p>Дәрумендер – бізге мықты болу үшін және де сау болуға</p>	<p>Б.қ.: «Лентаны жасыр»</p> <p>3. Аяқтары ыық жалпақтығында, ленталар жанда, алдыға еңкейіп, ленталарды артқа созу «жасырдым» деп айту, шалқайып, қолды алдыға созу «міне-міне» деп айту. /5 рет қайталау./</p> <p>Б.қ.: «Жоғарыда-төменде»</p> <p>4. Аяқтарын алышқ қою, ленталар қолда. Лентаны жоғары созып «жоғарыда» деп айту, төменде түсіріп «төменде» деп айту. /6 рет қайталау./</p> <p>Б. қ.: «Лентаны ілу»</p> <p>5. Аяқтарын алышқ қойып, тізе бұғу. Ленталар төменде. Орнынан тұрып, лентаны жоғары көтеріп, лентаны ілу қимылын жасау «ілдім» деп айту. /6 рет қайталау./</p> <p>Б.қ.: «Балерина»</p> <p>6. Аяқтарын біріктіру. Ленталар жанда. 1- оң аяқты оң жаққа көтеру, сол қолды жоғары көтеру. 2- б.қ. 3- сол аяқты сол жаққа көтеу, оң қолды жоғары көтеру. (6 рет қайталау)</p> <p>Б.қ.: «Көңілді ленталар»</p> <p>7. Аяқтарын алышқ қою, ленталар жанда; аяқты көтеріп жүріп секіру. (10-15 секунд)</p> <p>Маршпен жүру.</p> <p>Тыныс алу жаттығулары:</p> <p>Бала әтеш қанат қағады.</p>	<p>балалар.</p> <p>Тышқан : Сәлеметсіңдер ме балалар.</p> <p>-Балалар мен сендерге көптеген тағамдар әкелдім, олар өте дәмді және денсаулыққа пайдалы, дәрумендері көп (чипсы, сухарики, Coca Cola көрсетеді).</p> <p>Тәрбиеші:</p> <p>Балалар, сендер дәрумендерді білесіңдер ме?</p> <p>Қандай тағамдарда дәрумендер көп?</p> <p>Тышқан әкелген тағамдарда дәрумендер бар ма?</p> <p>Дұрыс айтасындар</p> <p>Балалар, тышқан әкелген тағамдарда дәрумендер жоқ, пайдасыз, оларды жеуге болмайды.</p> <p>Дәрумендер сүттен жасалған тағамдарда, жемістерде, көкөністерде көп болады.</p> <p>Дидактикалық ойын «Жемістер мен көкөністер»</p> <p>Ал ендеше мына қораптағы жемістер мен көкөністерді топтап жинайық.</p> <p>Қане олай болса, балалар, жемістер туралы тақпақтар айтайық.</p> <p>Мен алмамын, алмамын,</p>	<p>ғарышкер болып, ғарыштасамғап жүр екен. Өте қуанышты сезімде жатқанда желдің дыбысынан оянып кетеді. Сағатына қараса кеіш бола бастаған. Ғани өзінің ғарышқа ұшқанын жақсылыққа жорып, атасына түсін айтуға үйіне қарай қуана жүгіре жөнелді</p> <p>Ертегі ұнады ма? Баланың аты кім еді? (Ғани)</p> <p>Ғани дегенде бірінші қандай дыбыс естіліп тұр? F дыбысы.</p> <p>Олай болса, Күн тапсырмасындағы жаңа әріп F дыбысының әріп таңбасы екен. (Тақтаға F.г әріптері қойылады)</p> <p>Суреттерде F әрпі неге ұқсайды. (Тақтадағы суреттерді F әрпімен салыстырып, шалғыға. F дыбысы туралы білгілерің келе ме?</p> <p>- F дыбысының айтылу артикуляциясын меңгерту.</p> <p>Біз күнді қайдан көріп тұрмыз? Ғаламтордан</p> <p>Ғаламторда бірінші қандай дыбыс естіліп тұр. F дыбысын дыбыстату.</p> <p>F дыбысы кедергімен айтылады.. Демек F дыбысы қандай дыбыс деп. (Дауыссыз дыбыс)</p> <p>Қандай түсті текшемен белгілейміз. (Көк)</p> <p>Дид ойын: «Буынға буын қос»</p> <p>Балалар ертегідегі Ғанидың</p>	<p>дәрумендеріммен танысып қойыңыздар. Мен «А» дәруменімін. Мен асқабақта, өрікте, қызанақта, салатта, сендер күнде ішіп жүрген айранда боламын. Мені күнде өз тағамдарында қолданған балалардың көздері жақсы көретін болады. Бойларына күш қуат беремін.</p> <p>Ал мен, «В» дәруменімін. Мен балықта, картопта, асбұршақта, жаңғақта, нан өнімдерінде боламын. «В» дәруменін қолданған баланың ішкі құрылыстары, қан айналымдары күшейіп, жақсы жүгіретін болады.</p> <p>Мен «Д» дәруменімін. Мен жұмыртқада, балықтың майында, сүт тағамдарында, яғни ірімшікте, қаймақта боламын. Мені қолданған баланың сүйегі мықты болады. Қалай иілсеңдер де, сүйектерін мықты болып өседі.</p> <p>Мен «С» дәруменімін. Мен орамжапырақта, алмада, лимонда, апельсинде, алмұртта боламын. Мені жеп өскен бала мықты,</p>
---	--	--	--	--

<p>көмектесетін зат. Дәрумендер дегеніміз – тамақтың құрамында болатын, адам ағзасына өте маңызы бар заттар. Дәрумендер әсіресе жемістердің құрамында өте көп болады. Сондықтан күнделікті тамақта жемістерді көп пайдалану керек. Және оларды мұқият жуып жеген жөн. Сондықтан адамдар дәрумендерді көкөністер мен жемістерден алады. Егер біз аз дәрумендер жесек, жиі аурамыз, бойымыз өспейді. Әр дәрумендердің атауы бар. Балалар, олармен танысқаларын келе ме? - Дәрумендер бірнеше топтан тұрады. Біз дәрумендердің ең негізгі үш тобымен танысамыз. Дид ойын: «Дәрумендер тобы» - Бірінші тобы, ол «А» дәрумені. Өсу және көру дәрумені. «А» дәруменіне қызанақ, шие, алма, сәбіз, асқабақ, шабдалы (персик), өрік (абрикос), тәтті бұрыштар жатады. Егер біз осы дәрумендерді көп жесек біздің бойымыз өседі және жақсы көреміз. - Екінші тобы, ол «В» дәрумені. Ол миға өте маңызды және де бүкіл ағзамыз жұмыс істегендей соғанда қажет. «В»</p>	<p>Қолды бос жіберіп, тік тұрамыз. Қолымызды жоғары көтеріп, жанымызға ұстап, жамбасқа қойып қанат қағамыз. Демді ішке тартып, «ку-ка-ре-ку» деп шақыру. мұрынмен дем алып, ауыздан демді шығару. Бастапқы қалыпқа келу. Негізгі қимыл қозғалыс жаттығуы 1. заттар арасымен жүру, жүгіру. 2. Жіңішке арқан бойымен қолды белге қойып тұзу жүру</p> <p>Сауат ашу негіздері. Тақырыбы: II дыбысы Өткенді қайталау. Әріп дегеніміз не? Дыбыс нешеге бөлінеді? Дыбыстың қандай түрлерін білесіңдер? Дауысты дыбыс қандай текшемен белгіленеді? Дауыссыз дыбыс қандай текшемен белгіленеді? Дауысты дыбыс қалай айтылады? Дауыссыз дыбыс қалай айтылады? Өткен ұоқ қандай әріптермен таныс болдыңдар? «А» дыбысы қандай дыбыс? «Т» дыбысы қандай дыбыс? III. Ғажайып сәт Карлсон балаларға қонаққа</p>	<p>Денсаулыққа пайдамын. Сусынымды ішсеңіз, Көп ауруды жазамын. Мен сәбізбін, сәбізбін, Емдік қасиет беремін. Көп ауруды жазамын, Емделем десең әзірмін. Мен қарбызбын, қарбызбын, Күннің көзін сүйемін. Ауырса бүйрек, бауырың, Көмегімді беремін. – Балалар, жемістер мен көкөністер үлкен еңбекпен келеді. Оларды көктемде егіп, күтіп баптап, суарып, күзде піскенде жинап аламыз. Дидактикалық ойын «Не артық?» – Балалар, қане, бәрін мұқият тыңдаңдар.. Дәрумендер тірегің, АВСДЕ деп аласың. Жетіспесе бірі оның, Ауырып сен қаласың. Балалар олай болса міне менің қолымда бір себет жемістер бар ,жүріңдер ас бөлмесіне барып жуып ,турап йогурт қосып дәрумендер салатын жасайық. Қонағымыз тышқанда дәм ауыз тисін.</p> <p>Математика Тақырыбы: 4 саны мен цифры. Реттік санау II.Қызығушылықтарын ояту. АҚТ технологиясымен</p>	<p>арманы не еді? (Ғарышқа ұшып, ғарышкер болу)Ға-ни, ға-рыш-кер, ға-рыш (Ғ сөздің басында)Бал-ға, та-ға, шал-ғы, тор-ғай, қар-ға, а-ғаиш, са-ғат (Ғ сөздің ортасында) Сергіту сәті. Қарға, қарға, қарғалар Қар үстінде жорғалар Боран соқса қар болар Көзден жасы сорғалар Сөзге дыбыстық талдау. АҒА –дыбыстық талдау, текшемен жазу. Дид ойын: «Әріп теру» Шарты: Ғ әріпінен келетін сөздерді топтау. Қортынды. Балаларды мадақтау.</p> <p>Көркем әдебиет Тақырыбы: «Жемістер жыры» Рза Қунақова II.Қызығушылықты ояту АҚТ технологиясы. (теледидардан көрсету) Күз ханшайымы күз мезгілінде терген жемістерін алып келеді. Дид ойын: «Жемістерді ата» Әңгімелеу. Жемістер денсаулыққа пайдалы. Өйткені оның құрамында дәрумендер көп. Жемістерді жеген кезде қолды жуып жеу керек. Мен сендерге жемістер туралы өлең әкелдім. «Жемістер жыры» Нарттай қызыл алмам бар, Мәз болады алғандар. Жазда әдемі киінем, Тілді балдай үйірем. Көктемде ерте гүлдеймін,</p>	<p>батыр болады. Ешқандай микробтар жоламайды. Балалар, біз сендерге өте қажетпіз. Денсаулықтарың мықты болып өсу үшін бізбен дос болыңдар. Дәрумендер бәрі бірге айтады: Сендер біз туралы не білесіңдер? Біздің балаларда дәрумендер туралы тақпақ біледі. 1. Мен қиярмын, сәндімін. Салаттардың сәнімін. Дәруменім мол менің . Жегенге қуат сыйлаймын! 2. Алма, алма дейсің Алма әкелсем жейсің Айтпады екен деме Алманы жумай жеме 3. Шие , шие, шиелер Қызыл көйлек кие бер. Күн нұрына жүзіңді. Сүйгізе бер сүйе бер. 4. Өсіретін бойыңды Дамытатын ойыңды Қоянға да азықңыз, Сәбіздерміз жазықсыз 5.Асханадан шықпаймын Атым-пияз бұқпаймын Көзден жасты шығарып ,</p>
--	--	---	--	--

<p>дәруменіне бұршақ, картоп, балық, қара нан, қарақұмық (гречка), сұлы (овсянка), жаңғақ (грецких орехах), ірімшік, банан, саңырауқұлақтар жатады. Егер біз «В» дәруменінің көп жесек біздің миымыз және бүкіл ағзамыз жақсы жұмыс істейтін болады.</p> <p>- Үшінші тоб, ол «С» дәрумені. Ең керек бізге дәрумен. Бұл дәрумен ағзаны әртүрлі аурулардан сақтайды, әсіресе суық тиюден және тұмаудан қорғайды. «С» дәрумені көкөністер мен жидектерде көп болады. Оған: қарақат, лимон, қырыққабат, самырсақ, пияз, апельсин, итмұрын, алма жатады. Егер біз «С» дәруменінің көп жесек бізге суық тимейді және де тұмаумен ауырмаймыз. Сондықтан дәрумендер адам ағзасына өте пайдалы. А, С, В дәрумендері болады.</p> <p>Дид ойын «Иіс бойынша біл» Шарты: үстелдің үстінде ыдыста езілген лимон, апельсин, самырсақ, пияз тұрады. Балалар кезек – кезектен келіп, иіс бойынша анықтау керек, ыдыста не екенін.</p> <p>Жарайсыңдар, балалар. Сендер таптыңдар ыдыста не болды екенін. Сендердің иіс сезу мүшесі жақсы дамыған екен. Балалар, қараңдаршы</p>	<p>ұшып келді. АҚТ технологиясы Сумкасында суреттер көп, бірақ атын білмейді. Балалардан көмек сұрап келді. Карлсонға көмек. Балаларды топқа бөлу. (жалаушалармен. қызыл, сары, көк, жасыл түстер) 4.Қызығушылықты ояту. Шарты: Жұмбақ жасыру, әр жұмбақтың шеңберін тапқанда сумкадан затты алу 1-топ қызыл жалауша. Қорықпайды күшті аңнан Қорқады тек тышқаннан (піл) 2-топ көк жалауша Қалың киім ұнатады Шешіндірсең жылатады (пияз) 3-топ жасыл жалауша Жазда дем алып тынығады Қыста түтінге буынады (пеш) 4-топ сары жалауша Үсті толы ине, бірақта Іс тігіп, қадамайды түйме. (кірпі) П дыбысынан. П дыбысы дауыссыз дыбыс. Өйткені П дыбысы еріннің бір - біріне нық тиіп, артыныша кілт ашылуынан жасалатын шұғыл дауыссыз дыбыс. Ендеше ол көк текшемен белгіленеді. Дыбысты қайталап айтқызу.</p>	<p>жұмыс Ғажайып сәт. Айболит ата қонақта. Күз мезгілі салқын болғандықтан аңдарды тексеруге Айболит дәрігер келді. -- Айболитке аңдар не үшін келді? (емделу үшін) - Айболит бәріне жақындауды сұрайды. -Енді аурулардың саны қанша болды? Санау. - Әр ауру Айболитке бәрінен бұрын жақын келгісі келді. -Қалай ойлайсыңдар, Дәрігер Айболит дауласпас үшін аңдарға қандай ақыл берді? Кезекке тұруға Дид ойын: «Аңдарды кезекке тұрғызу». Шарты: Әр аңның артында жабыстырылған сан болу керек . 1.Реттік санау. -- Айболитке емделу үшін қанша аң келді? -Қоян бәрінен қорқып тұрғанда өз кезегін ұмытып қалған. Қане көмектесейік - Түлкі де баласын тербетуге кетіп, қайтып келгенде өзінің нешінші екендігін ұмытып қалыпты. - Қасқыр ұялы телефонымен сөйлесіп</p>	<p>Кешігуді білмеймін. Піспей тұрған кезімде, «Менен аулақ жүр», - деймін Уылжыған өрікпін, Бау-бақшаға көрікпін. Қара деген атым бар, Менен де дәм татыңдар. Дәрі орнына жүруге, Кейде менің хақым бар. Балаларға қайталатып айтқызу. Мағынасын түсіндіру. 4.Ғажайып сәт: Қызыл Телпек келеді: -Сәлеметсіңдер ме, балалар? Менің орманда тұратын әжем ауырып қалыпты. Оған апара жатқан бәліштерімді қасқыр тартып алып, жеп қойды. Енді әжеме не апаратынымды білмей тұрмын, маған көмек керек. Қызылтелпекке көмек. Дид ойын: «Жемістер мен көкөністерді ажырат» Шарты: Қоржынға салынған көкөністер мен жемістерді қолдарымен алып, аттарын атап, қатты, дәмді, тәтті, ащы-қышқыл екенін ажыратып атау. Пішіндерін айту. Алған жемістерді Қызыл телпектің себетіне салып беру. Қызылтелпек рақмет айтып қоштасу. Қортынды Сұрақ-жауап Балаларды мадақтау</p> <p>Математика негіздері Тақырыбы: 5 саны мен цифры. II.Қызығушылықты ояту. Балаларға саяхат туралы хабарлау. Бірақ немен, қалай барамыз? Маған кеше бір қайырымды</p>	<p>Тұмаудан бірақ сақтаймын Дәрумендер ханшайымы: Балалар менің сендерге тапсырмам бар. Тапсырманың аты «Бөліктерді құрастыр». Балалар, тақтада бір жеміс жасырулы тұр. Ол жеміс екіге бөлінген, сол бөліктердің ішіндегі тапсырмаға жауап берсеңдер, бөлік ашылатын болады. Сол тапсырмаларды дұрыс орындасаңдар бөліктердің қандай жеміс екенін білетін боламыз. Жұмбақ шеңбер. I — ші бөліктегі тапсырма Қалың киімді ұнатады, Шешіндірсең жылатады. (Пияз). Аласа талда алуан алма, Ал қызыл болмай аузыңа салма (Қызанақ). Көкпеңбек еді көктемде, Қызарды күз жеткенде. (Алма)</p> <p>Қараңдаршы, балалар, сендер жұмбақты дұрыс шешкен соң жасатылған жемістің бір бөлігі ашылды. Мақал — мәтел II — ші бөліктегі тапсырма.</p>
--	--	--	--	---

күннің көзі тұр екен.. Күннің көзің қасында жұмбақтар бар, жұмбақтарды шешеміз бе? Ол үшін балалар, біз шеңберге кірейік.

Дид ойын: «Кім тапқыр»

Тәрбиеші мен балалар. күннің көзінің ортасында тұрады. Жауабын тапқан балалар, күннің сәулесіне барып тұрады.

Әрі қызыл, әрі тәтті, Татқан жанды таңырқатты. (Алма) Бақшадан жер қазып, Жиып алдым жез қазық (сәбіз)

Қалың киімді ұнатады.

Шешіндірсен жылатады.

(Пияз) - Алма - Сәбіз – Пияз)

Сары түсті жеміс Ыстық елдерде өседі. Дәмі - қышқыл, Ол қандай жеміс... (лимон). Бұл не деген көп киім Жетпіс қабат көп киім.

(Қырыққабат.) Алыстағы онтүстікте Ол жазда, қыстада өседі. Таңғалдырады ол бізді, Қатты терісімен, Ол не? (ананас).

- Балалар, сендер жарайсындар, жұмбақтардың шешім таптыңдар. Күннің көзі біздің жеміс – жидектерімізге өсуіне көмектеседі. Балалар, біз біраз демалып алайық. Қараңдаршы, сендер күннің көзінің сәулесі болып тұрсыңдар. Қолдарымызды жоғары көтеріп созамыз, жан – жаққа жаямыз, бір – бірімізді құшақтаймыз. -

П п пы пы пы.

5.Ой дамыту.

Суретпен жұмыс.



Сөздерде П дыбысы сөздің қай жерінде естіліп тұр?

Буынға бөлу.

1-топ. Доп

2-топ. Піл сөзі

3-топ. Балапан

4-топ.Парта

АПА сөзіне дыбыстық талдау жасау, текшемен жазу.

Қортынды.

Кубизм әдісі.

Берілген буындардан сөз ойлап құрастыру.

Пер - де. Пош - та. Пи - яз.

По - езд. Па-ровоз. Пар - та.

Карлсонмен қоштасу.

Рақмет айтып кетіп қалады.

Балаларды мадақтау

Математика

Тақырыбы:Зсаны және цифры.

Ғажайып сәт.

қонаққа құлынишақ келу.

Құлынишақ екі жағына тең етіп сиқырлы қапшық әкелеген. Іші толған тапсырма.

III. Миға шабуыл

Балаларды топқа бөлу.

1-топ тапсырма

Дид ойын: «Ойлан тап»

тұрып, дұрыс естімей қалыпты. Ол нешінші еді?

-Керік бәрінен кеш келді ол нешінші екен?

- Қане, аңдар естеріне сақтау үшін, олар реті бойынша нешінші екенін бірге санау.

Айболит барлығын емдеп, үйлеріне жіберді.

Сонымен Айболитке неше аң келді? Санау.

4саны және цифрымен танытыру.

Үлестірмелі

материалдармен жұмыс.

Дид ойын: «Салыстыр»

Шарты: Суреттен үлкен – кіші ұғымын атау.

Дид ойын:

«Аңдардарды үйлеріне орналастыр»

-Мына үйлер қандай?

-Үлкен үйдің нөмері неше және неше қабатты?

- Демек үлкен үйде қандай аң тұрады?

-Ортаңғы үйдің аңын тауып бер?

-Кішкентай үйде не тұрады?

3. Ой қозғау.

Миға шабул.

Логикалық тапсырма

-Жол ұзын ба, қысқа ма?

Қол ұзын ба, қысқы ма?

-Қасық ұзын ба, қысқа ма?

Асық ұзын ба, қысқа ма?

-Алма үлкен бе, түйме

үлкен бе?

-Аю үлкен бе, қоян үлкен

адам қорап жіберіп еді, мен бірақ ашып көрген жоқпын. Мүмкін бізге көмектесетін зат болуы мүмкін. қорапты ашу үшін ең алдымен сұра-қтарға жауап беруіміз керек.

Сұрақтар

Суреттегі ойыншықтар

нешеу?4. Тағы бір ойыншық қосылды.Нешеу болды? 5

Бірдей ойыншықтар бар ма?

Қуыршақ нешінші тұр?5-ші.

Біз бүгін саяхатта 5 санымен танысамыз. Керемет

қораптың аузы ашылды.

Қорапта бізді саяхатқа апаратын қарындаш бар екен.

Бұл қарындаш жай қарындаш емес, «Сиқырлы қарындаш».

Барлығымыз көзімізді жұмайық. 1, 2, 3 сиқырлы қарындаш бізді қоянның үйіне апар.

Балалар міне қоянның үйіне келдік.

Қоян: Сәлеметсіңдер ме, балалар, келгендеріңе рақмет.

Мен қалашығымыздағы тапсырмаларды орындай алмай отырмын. Сендер маған көмектесіңдерші?

№1 тапсырма 1-ден 10-ға дейін тура және кері санау.

Логикалық тапсырма

3 үйрекке2 қосқанда қанша

4 торғайға 1 торғай қос

Қоян: Рақмет, балалар!

Ал, енді саяхатымызды әрі қарай жалғастырайық.

1, 2, 3 сиқырлы қарындаш бізді аюдың үйіне қонаққа апар.

Ас — адамның арқауы, Дені саудың — жаны сау. .

Тазалық — денсаулық кепілі. .

Денсаулық — зор байлық. .

Жарайсыңдар, балалар!

Бұл тапсырманы да тез орындадыңдар.

Ал, қараңдаршы жасатырған жеміс қай жеміс екен?

Алма!

Тәрбиеші: балалар, алма жемісінде қандай дәрумендер бар?

Алмада «С» дәрумені бар, алманы жесек

денсаулығымыз мықты болып, барлық аурулардан аулақ боламыз. Жарайсыңдар.

Алманың пішіні қандай? Дөңгелек. Түсі ше?

Жасыл.

Сергіту сәті. Балалар,

біздің денсаулығымыз мықты болу үшін дәрумендерді

қабылдаумен бірге дене қозғалысына мән беруді естен шығармауымыз


керек. Қане барлығымыз денемізді қыздырып,

сергіту жаттығуымызды жасайық.


Тәрбиеші: Жарайсыңдар! Барлығыңда ақылды екенсіңдер. Енді

<p>Жарайсыңдар, балалар. Ал, енді көзімізді жұмамыз. «Күннің көзі жарқыра, бізге сыйлықтар әкел», - деп айтамыз. (тәрбиеші, себетке салыңған көкөністер мен жидектерді алып шығады).</p> <p>- Балалар, қараңдаршы. Күннің көзі бізге не сыйлады? Дұрыс, айтасыңдар себетте көкөністер мен жидектер бар. Балалар, осы себетті біз Машаға берейік, ол әжесіне апарып берсін.</p> <p>Маша: Рахмет, сіздерге балалар. Осы көкөністер мен жидектерді мен әжеме апарып беремін, енді білемін қандай көкөністер мен жемістерді жеу керек аурмау үшін.</p> <p>Дәрумендер патшалығында 1-күндік сапарымыз аяқталды. Ендігі сапарымыз екінші күні басталады.</p> <p>Қоршаған орта Дәрумендер патшалығына саяхатымыздың басталды.</p> <p>Маша, байқамай жармаларды араластырып тастапты. Маша: Кешіріңіздерші, мен байқамай араластырып тастадым.</p> <p>Тәрбиеші: Маша, сіз ұайымдамаңыз. Біз қазір балалармен бірге барлығын түзетеміз. Балалар, жармаларды дұрыстаймыз ба? Біздің балаларда епті</p>	<p>Шарты: Пішіндерді атау</p> <p>-Қызыл түсті пішіндерді сана</p> <p>Сары түсті санды ата</p> <p>Артық пішінді тап</p> <p>Қызыл түсті санды ата</p> <p>Шеңберге ұқсайтын заттарды ата</p> <p>Сопақшаға ұқсайтын заттарды ата</p> <p>2-топ. Тапсырма.</p> <p>Дид ойын: «Кім тапқыр?»</p> <p>Шарты :Жұмбақ жасыру.</p> <p>Күндіз-түні жанамын.</p> <p>Дабыл беріп бәріне.</p> <p>Үш түрлі түсім бар,</p> <p>Белгілі жас пен кәріге</p> <p>3-топ. Тапсырма</p> <p>Дид ойын: «Сандар сыры»</p> <p>Шарты:</p> <p>Суретке қарап сандарды жабыстыру.</p> <p>-Қай суретте 1 зат қана бейнеленген сол суретті тауып сол суретке келетін санды алып жабыстыру.</p> <p>Келесі тапсырма 2 зат тұрған суреттерді тауып сол санды жабыстыру.</p> <p>Келесі 3 зат тұрған суретті тауып сол суретке 3санды алып жабыстыру</p> <p>Сергіту сәті</p> <p>«Бір «дегенде тұрамыз, Мойнымызды бұрамыз.</p> <p>«Екі» десе еңкейіп,</p> <p>Қайта түзу тұрамыз.</p> <p>«Үш» дегенде тосылма,</p> <p>Отыр қайта орынга.</p> <p>Топтық жұмыс жалғасы.</p> <p>1-топ тапсырма</p>	<p>бе?</p> <p>-Шаш ұзын ба, қас ұзын ба?</p> <p>ҰОҚ қортындылау</p> <p>Дид ойын: «Сиқырлы жолдар»</p> <p>Оң жақтағы жол үш-бұрыштан, сол жақта-ғы жол төртбұрыш-тан, тура жол дөңге-лектен басталады. Әр бала өзінің қолындағы пішінге ұқсас жолмен жүру.</p> <p>Балаларды мадақтау.</p> <p>Музыка</p> <p>Тақырыбы: «Дәрумендер досымыз»</p> <p>Проблемалық сұрақ:</p> <p>Пайдалы және салауатты тағам деген не?</p> <p>Педагог балалармен пайдалы және пайдалы емес тағам туралы әңгіме өткізеді.</p> <p>– Балалар, сендер түрлі жанрда, түрлі ырғақта, түрлі көңіл күйде музыка тыңдадыңдар.</p> <p>Музыка ұнады ма?</p> <p>Музыка тыңдау: Дауыс жаттығулары:</p> <p>«Жоғарыға шығамыз, төмен қарай түсеміз».</p> <p>Әуенді біртіндеп көтеріп, жоғары дыбысқа жеткенде дауысты қаттырақ шығарып, айқайламай, демді үнемдеп шығарып, біртіндеп төмен қарай түсеміз.</p>	<p>Балалар, міне аюдың үйіне келдік.</p> <p>Аю сәлеметсің бе!</p> <p>Аю: Сәлеметсіңдер ме, балалар! Қандай жақсы болды сендердің келгендерің. Ал сендер менің тапсырмаларымды орындайсыңдар ма?</p> <p>№2 тапсырма</p> <p>Көлемі әртүрлі түрлі түсті шеңберлер қойылған. Бұл фигураларға не ортақ? (Пішіні, - бұл шеңберлер)</p> <p>- барлығы неше шеңбер бар?</p> <p>5санына байланысты</p> <p>- Олардың ішінде нешеуі үлкен?</p> <p>Нешеуі кіші?</p> <p>- Міне аюдың тапсырмасын орындадық.</p> <p>Аю туралы тақпақ айту.</p> <p>Сергіту сәті</p> <p>Ормандағы аюдың Құлпынайы тәтті екен.</p> <p>Теріп-теріп аламыз</p> <p>Қалтамызға саламыз.</p> <p>Аю: Рақмет, балалар Сау болыңдар!</p> <p>Саяхатымызды әрі қарай жалғастырайық. 1, 2, 3 сиқырлы қарындаш бізді көлге апаршы. Көлге келу.</p> <p>көлде балықтар көп екен.</p> <p>Балық аулап біраз демалайық.</p> <p>Балық ұстаған бала балық-тағы тапсырманы орындайды.</p> <p>№3 тапсырма:</p> <p>Дид ойын: «Сиқырлы сандықша»</p>	<p>сендермен бір ойын ойнайық.</p> <p>Дидактикалық ойын: «Дәмін татып, қай жеміс екенін ата» деп аталады.</p> <p>Мақсаты: Балалардың дәм сезу, қабілеттерін арттыру.</p> <p>Балдарға кесілген жемістерді тарелкаға салып алдарына қоямыз.</p> <p>-Мынау қандай жеміс?</p> <p>-Жемістің дәмі қандай?</p> <p>-Түсі қандай?</p> <p>-Пішіні қандай?</p> <p>Балалар жемістерді жеп дәмін атын айтады. Балаларға жемістерді жеген кезде жуып жеуді үйрету.</p> <p>Рахмет, балалар!</p> <p>Сендер ойынды жақсы ойнадыңдар.</p> <p>Енді дәрумендерге өз шеберлігімізді көрсетейік.</p> <p>Еңбек : балалар алмұртқа жіңішке таяқшаларды тыға отырып кірпі жасайды. Алдын ала жіңішке таяқшаны дайындап қою керек. Сол дайын таяқшаны балалар ретімен алмұртқа қыстырып шығады. Үлгіде көрсетілгендей етіп жасайды. Балалар жасаған жұмыстарын</p>
--	---	--	--	--

саусақтар, олар жарманы тез дұрыстап береді.
Дид ойын: «Жармаларды ретте» Шарты: Үш үстел тұрады. Әр үстелдің үстінде ыдыста араласып кеткен жармалар болады. Балалар, сол жармаларды үш бос ыдысқа дұрыстап салады. Сендер жармаларды дұрыс қойдыңдар. Балалар, жармалар адамның денсаулығына өте пайдалы. Жармаларда көп дәрумендер де бар. Мысалы: Үрме бұршақ - (фасоль) – асқазанымызды дұрыс қорытуға көмектеседі және де тісімызды қатайтады, ал қарақұмық(гречка) – бауыр ауырларына көмектеседі, сонымен бұршақ (горох) – бауыр мен өкпе функцияларын жақсартады. Егер біз бұршақты, қарақұмды, және үрме бұршақтарды ботқа түрінде және де кеспеді жесек олар бізге өте пайдалы болып келеді. Сондықтан балалар ботқаны жеу керек, оларда көп дәрумендер бар. Маша, сіз білесіз бе? Ауырмау үшін, біздің балалар нүктелі массаж біледі. Балалар, Машаны үйретеміз бе?
Сергіту. «Нүктелі массаж»
 1. Қолымызды кеудеге қоямыз, Кеудемізді уқалаймыз 1,2,3, 1,2,3 – жәтел артта қал
 2. Саусағымызды мойымызға қоямыз Астына –



2-топ тапсырма



3-топқа тапсырма



Дид ойын: «Логика әлемі»

Шарты: сұрақ арқылы берілген тапсырмаларды жылдам жауап беру.
 Дүкеннен анам 2 допты алып келді, оның біреуін ініме бердім. менде неше доп қалды? (1)
 - Қоянда неше құлақ бар
 - Қолда қанша саусақ бар?
 - Ағашта 5 құс отыр, оның 2 - уі ұшып кетті, ағашта қанша құс қалды?
 - Себетте 2 алма, табақта 3 алма қосқанда барлығы болады неше алма?
 Құлынишақпен қоштасу.
 Балаларға рақмет айту.
4. Ой қозғау. Тақпақ оқу.
 Екіліктен кейін қараңдар
 3-саны шықты жарандар
 Үшінші орын тұрағы
 3-іліктен тұрады.

Ән айту: «Жемістердің пайдасы» (муз. Ә.Қонысбеков, сөзі Ұ.Қонысбекова).
 Педагог әнді орындап, таныстырып болған соң, әннің не туралы айтылғанын әңгімелейді. Балалардан не туралы айтылып отырғанын сұрақ-жауап арқылы сұрайды. Әннің көңіл күйі туралы, қарқыны қандай күйде жазылғаны туралы түсінік алады. Ән орындау кезінде бір-бірін тыңдап, үйлесімді орындауларын талап етеді.

Қорытынды: Саған қандай жемістер мен көкөністер ұнайды? Олардың қандай пайдасы бар?

Сауат ашу.
Тақырыбы: Н дыбысы
II. Ой дамыту.
 Өткен тақырыпты еске түсіру.
 -Дыбыс деген не?
 -Сөз неден құралады?
 -Дыбыс нешеге бөлінеді?
 -Қандай дыбыстармен таныстық?
III. Тосын сәт. АҚТ тех.
 Балаларға сиқырлы кітапты бенетаспадан көрсету
 Бұл бейнетаспада

Шарты: Геометрикалық фигураларды жіктеу. Суретте геометриялық фигуралар мен түрлі түсті сандықшалар. Пішініне қарай оларды тиісті сандықшаларға орналастыру.
 - Балалар, балық тапсырмаларын жақсы орындадық **Енді саяхатымызды әрі қарай жалғастырамыз.**
1, 2, 3 сиқырлы қарындаш бізді «Жеңімпаз фигураларға» апар. Міне «Жеңімпаз фигураларға» келдік.
№4 тапсырма.
Дид ойын: Жеңімпаз фигуралар
Шарты: Балалар мұнда ешкім жоқ, фигуралар шашылып қалыпты, қане бөліктерін тауып құрастырайық.
 Тапсырмаларды жақсы орындадыңдар. Енді саяхаттан қайтатын уақыт болды.
• 1, 2, 3 сиқырлы қарындаш бізді топқа апар. Міне, балалар топқа келдік
 Біз саяхатқа қайда бардық?
 Кімдер бізді қарсы алды?
Қортынды
 Кел санайық екеуіміз,
 Бас бармағым - әкем,
 Балан үйрек - анам,
 Ортан терек - ағам,
 Шылдыр шүмек - мен
 Кішкене бөбек - сен
 Бір үйде біз нешеуіміз?
 Бір үйде біз бесеуіміз.
 Балаларды мадақтау.

бірнешеуін күз ханшайымына сыйға ұсынады.
Дәрумендер ханшайымы:
 Дәрумендерім енді сендер балалармен бірге балабақшаға барасындар, балалардың денсаулығы мықты, жақсы өсу үшін балалармен бірге боласындар. Балалар дәрумендер әлемімен қоштасып балабақшаға қайтады.
Балалардың еңбектерін бағалап, мадақтау.
 Балалар біз саяхатқа қайда бардық?
 «Дәрумендер әлемінде» қандай дәрумендерді көрдік?
 Алмұрттан не жасадық?
Қоршаған орта
Тақырыбы: Дәрумендер әлеміне саяхат
Ой дамыту. АҚТ тех жұмыс.
3. Слайд: «Суретпен жұмыс»
 Балалар мына суретте не көріп тұрсындар?
Дид ойын: «Атын ата»
Шарты: суреттегі

жоғары, астына- жоғары жүреміз Бізге тұмау керек емес, Біз мықты боламыз 3. Басымыз ауырмау үшін Уқалаймыз батылдырақ 1,2,3, 1,2,3 – аурулар артта қалсын. 4. Құлақымызды уқалаймыз, Ауруларды ұмытамыз 1,2,3, 4,5 – жақсы еститін боламыз 5. Сиқырлы нүктелер Барлық балаларға белгілі Массажды біз жасаймыз Бұл бізге пайдалы.

Машиа: Рахмет, сендерге балалар, мен білдім ауырмау үшін қандай нүктелі массаж жасау керек екенін. Балалар, біздің Дәрумения мемлекетінде сапарымыз бітейіндеп жатыр. Дәрумения мемлекетінде көптеген нәрселер көрдік және де білдік.

- Біз қандай дәрумендермен таныстық. - Қандай дәрумен бізге көруге көмектеседі? - Қандай дәрумен бізге өсуге көмектеседі. - Ал, қандай дәрумен бізді тұмаудан және аулулардан қорғайды? - Жарайсыңдар, балалар. қазір біз ойын ойнаймыз.

Дид ойын: «Дәрумендерді үйлеріне орналастыр»
Шарты: тақатада «А,В,С» дәрумені жазылып тұрады және де баланың санына сай үстелдің үстінде көкөністер мен жемістер бейнеленген суреттер тұрады. - Балалар, бүгін біз А,В, С

Сұрақ-жауап.
 Қандай сан туралы айтылған?
Дид ойын: «Көршісін тап»
Шарты: 3 сабының көршісін табу.
Қорытындылау
 -Бүгін қандай цифрлармен таныстық?
 -Мына цифр заттың қанша екендігін білдіреді?
 Балаларды мадақтау.

Сурет
Тақырыбы: Дәмді алмалар 1. Миға шабул.
Дид ойын: «Бақшада ма бақтама»
Шарты: Бақшада нелер өседі, бақта нелер өседі сурет арқылы жинақтау.
3.Тосын сәт. Айгүл қуыршақ келеді.
 Амандасу. Балалардан көмек сұрайды.Дәрігердің жазған қағазын жоғалтып алдым,онда пайдалы дәрумендер туралы жазған еді,енді сендерден көмек сұрап келдім.Маған пайдалы дәрумендер неде бар екенің айтып беріңдерші?
Сұрақтар ілмегі.
 Сонымен дәрумендерді қайдан аламыз?
 -Жемістер мен көкөністерден аламыз.
 - Айгүлге көмектесу үшін не істейміз?
 -Жоғалтып алған дәрумендерінің суретін

«Сиқырлы кітап» туралы әңгімелейді.
 Сиқырлы кітап сөйлей жөнеледі.
 -Енді балалар тақтадағы бейнетаспаға назар аударыңдар.
 -Қай дыбыс туралы айтты?
 -Н дұрыс.
4.Жаңа тақырып Нн дыбысы және әрпімен танысамыз.



- «Н» дыбысының дұрыс айтылу артикуляциясы: ерін сәл ашылып, жіңішкерген тіл ұшы жоғары көтеріледі де, үстіңгі тістің үстіне тиеді, тілдің алдыңғы екі шеті үстіңгі тістерге қатты жабысады.
 -«Н» дыбысы дауыссыз
 -Дауыссыз дыбыстарды қандай түспен белгілейміз?
 «Н дыбысы» сөздің басында, ортасында, соңында кездеседі.
 «Н» дыбысын ауада жазу.
 «Н» дыбысының баспа, жазба әріптерін көрсету, түсіндіру.
 АНА сөзіне дыбыстық талдау жасау. Текшемен жазу.
Дид ойын: «Топтастыр»

Музыка
Тақырыбы: «Дәрумендер досымыз»
Проблемалық сұрақ: Пайдалы және салауатты тағам деген не?
 Педагог балалармен пайдалы және пайдалы емес тағам туралы әңгіме өткізеді.
 – Балалар, сендер түрлі жанрда, түрлі ырғақта, түрлі көңіл күйде музыка тыңдадыңдар. Музыка ұнады ма?
Музыка тыңдау: Дауыс жаттығулары: «Жоғарыға шығамыз, төмен қарай түсеміз». Әуенді біртіндеп көтеріп, жоғары дыбысқа жеткенде дауысты қаттырақ шығарып, айқайламай, демді үнемдеп шығарып, біртіндеп төмен қарай түсеміз.
Ән айту:«Жемістердің пайдасы» (муз. Ә.Қонысбеков, сөзі Ұ.Қонысбекова).
 Педагог әнді орындап, таныстырып болған соң, әннің не туралы айтылғанын әңгімелейді. Балалардан не туралы айтылып отырғанын сұрақ-жауап арқылы сұрайды. Әннің көңіл күйі туралы, қарқыны қандай күйде жазылғаны туралы түсінік алады. Ән орындау кезінде бір-бірін тыңдап, үйлесімді орындауларын талап етеді.

жемістермен көкөністерді атау. Бір сөзбен айтқанда бұларды нелер дейміз? Ал,мына суретте не көріп тұрсыңдар? Оларды бір сөзбен айтқанда нелер дейміз? Балалар біз дәрумендерді қайдан аламыз?
4.Дәруменнің пайдасы. Дәрумендердің А,В,С, Д, Е деген түрлері болады. Оларды біз күнделікті ішіп жүрген тағамдарымыздан кездестіреміз.. Осы дәрумендерді көп жесеңдер суыққа төзімді боласыңдар, сүйектерің қатаяды, бұлшық еттеріңе күш береді.
5.Сергіту сәті
 Көкөністі көп ектік (бір қатарға тұрып, егін егу қимылын көрсету)
 Өссін, піссін – деп ектік (су құю, шөп жұлу қимылы)
 Көктемде еккен көкөніс Күзде берер көп өнім
Құрлымдалған ойын :«Пайдалы және зиянды тағамдар»
Шарты:Пайдалы тағамдарды себетке жинаймыз,ал денсаулығымызға кері әсерін тигізетін

<p>дәрумендерімен таныстық. Сендердер білесіңдер, дәрумендер көкөністер мен жемістерде болады екенін. Қараңдаршы, балалар, осы жерде үш тақта тұр. Олар дәрумендердің үйі. Сендер кезек – кезекпен дәрумендерді өз үйлеріне орналастыру керексіңдер. - Жарайсыңдар, балалар. сендер білесіңдер көкөністер мен жемістерде қандай дәрумендер болады екен. Машиа, сіз есіне сақтадыңыз ба, қандай дәрумендер пайдалы болады екенін? Машиа: Есіме сақтадым. Тәрбиеші: Машиа, әже көп дәрумендер жессе міндетті түрде жазылып кетеді. Біздің балалар берген сыйлықты алып кетуге ұмытпаңыз. Машиа балалармен қоштасып кетеді.</p> <p>Дене шынықтыру ҮІӘтiлу барысы: /лентамен, әуенмен/ Кіріспе бөлімі: Бірінің артынан бірі сапқа тұру. Денені тік ұстау. Шеңбер бойымен қойылған заттар арасымен әр түрлі жағдайда: қолды белге қойып, екі жаққа жіберіп, артқа ұстап жүру. Шеңбер бойымен денені тік ұстап жұптасып жүгіру. Шеңбер бойымен еркін жүру. 1 сапқа тұру. 1 саптан 4 звеноға тұру. /</p>	<p>салып берейік. Сергіту сәті. (Айгүлмен бірге сергіту жасайық) Алма баққа барайық, (орында тұрып ,жүру) Алма теріп алайық, (алма теру қимылын жасайды) Қол жетпесе алмаға (оң қолды көтеріп секіру) Секіріп қол созайық (Екі қолды көтеріп секіру) 4. Топқа бөлу) 1- топ. Қызыл лма 2- топ. Сары алама 3- топ. Жасыл алама 5. Жұмыс жасаудың әдіс – тәсілін түсіндіру, көрсету Трафаретпен жұмыс. Өз беттеріңше жұмыс жасау. Қадағалау, көмектесу 6. Дид ойын: «Біздің көрме» Мақсаты: Педагогтың әр топтағы балалардың жұмысына баға беру. Сұрақ – жауап. Қандай жеміс салдың? Жемістердің түсін, пішіні қандай? Балалардың жұмысын бағалау. Салынған суретті себетке салып Айгүлге беру.Қоштасу. Қорытынды. Рахмет, балалар! Сендер тапсырманың барлығын жақсы орындадыңдар. Балаларды мадақтап, жұлдызшалар беру.</p>	<p>Шарты: Сурет бойынша «Н» әріні бар сөздерді бір жерге топтау. Сергіту сәті: Ал, балалар, тұрайық, Бой жазайық бәріміз. Мойнымызды бұрамыз, Қолымызды созамыз. Аяқтарын топ-топ басып, Орнымызға барамыз. 1. Ой қозғау. Балаларды екі топқа бөлу. 1 білгіштер 2 тапқырлар 1- топқа «Н» әрні бар сөздер айту 2-топ.«Н» дыбысы бар сөздерге сөйлем құрау Сергіту сәті видеомен. Дид ойын: «Кім көп біледі» «Н» әрпіне бір-бірден сөздер айту. Қортынды: Бүгін біз не үйрендік?» -Қандай дыбыспен таныстық? -«Н» дыбысы дауысты ма,дауыссыз ба? Балаларды мадақтау</p>	<p>Қорытынды: Саған қандай жемістер мен көкөністер ұнайды? Олардың қандай пайдасы бар?</p>	<p>тағамдарды қоқыс шелегіне жинаймыз. Қорытынды. Рахмет, балалар! Сендер тапсырманың барлығын жақсы орындадыңдар. Балаларды мадақтап,жұлдызшала р беру.</p> <p>Қазақ тілі Тақырыбы: Не дәмді? ертегісі. Қызығушылықтарын ояту. Дид ойын: «Ненің иісі» Мақсаты.Балалар көзін жұмып отырады, алманы искетіп қандай жеміс екенін сұрау. Ой қозғау. Сұрақтар қою. Алма қайда өседі? Алма жеміс па,көкөніс па? Алманың пайдасы бар ма?Алма сендерге ұнайды ма? Ертегі оқып беру. «Не дәмді» ертегісін оқып беремін. Ертегі желісі бойынша сұрақтар қою. Ертегі не жайында айтылған? Ал,балалар ,ертегіден нені түсіндіңдер? Балалардың жауаптарын тыңдау. Ой дамыту.</p>
--	---	---	---	---

	<p>сапқа тұрарда себеттен екі лентадан алу/ Қолдарын созып, арақашықтықты сақтау. Негізгі бөлім: Жалпы даму жаттығулары. Б.қ.: «Басты айналдыру» 1. Аяқтары иық мөлшерінде. Денені тік ұстап, лента төменде. тік тұрып, қолды белге ұстау керек, 1-2-3-4 есебінде басты оңға қарай, содан соң келесі жаққа айналдыру керек. /5-рет қайталау./ Б.қ.: «Шеңбер» 2. Аяқтары алишақ қойылған, оң қолдағы лентаны 1-2 деп санағанда алдымен екі жанға, содан соң алға, қайта екі жанға, содан соң артқа қолмен кең шеңберлер жасау керек; 3 - 4 есебінде алға қарай. /5 рет қайталау./ Б.қ.: «Лентаны жасыр» 3. Аяқтары иық жалпақтығында, ленталар жанда, алдыға еңкейіп, ленталарды артқа созу «жасырдым» деп айту, шалқайып, қолды алдыға созу «міне-міне» деп айту. /5 рет қайталау./ Б.қ.: «Жоғарыда-төменде» 4. Аяқтарын ашық қою, ленталар қолда. Лентаны жоғары созып «жоғарыда» деп айту, төменде түсіріп «төменде» деп айту. /6 рет қайталау./ Б. қ.: «Лентаны ілу»</p>				<p>Әр адамдардың да өз сүйікті тағамдары бар қандай да тамақ болсын , жиіркеніп жеуге болмайды. Астың бәрі дәмді де, тәтті. Ендеше , балалар осы ертегіні сахналайық. Сергіту сәті. Алма баққа барайық, Алма жинап алайық, Ең үленін дәмдісін, Әжемізге сыйлайық. Дидактикалық ойын: «Бұл не?» Ойын шарты: баланың көзі жұмылады. Қоржынға салынған көкөністер мен жемістерді қолдарына алып, оның дәмі қандай болатынын және пішінін айтып, атын атау керек. Дид ойын: «Зиянды тағам түрін көрсет және ата» Шарты: көрсетілген (сурет бойынша) тағамның не үшін зиянды екендігін айтып түсіндіре білу. Қорытынды Балаларды мадақтау. 3 шапалақ әдісі арқылы қорытындылау. Дене шынықтыру Кіріспе бөлім. 1. Сәлемдесу. Бірінің артынан бірі сапқа тұру. Денені тік</p>
--	--	--	--	--	---

<p>5. Аяқтарын алысқа қойып, тізе бүгу. Ленталар төменде. Орнынан тұрып, лентаны жоғары көтеріп, лентаны ілу қимылын жасау «ілдім» деп айту. /6 рет қайталау/ Б.қ.: «Балерина»</p> <p>6. Аяқтарын біріктіру. Ленталар жанда. 1- оң аяқты оң жаққа көтеру, сол қолды жоғары көтеру. 2- б.қ. 3- сол аяқты сол жаққа көтеру, оң қолды жоғары көтеру. (6 рет қайталау) Б.қ.: «Көңілді ленталар»</p> <p>7. Аяқтарын алысқа қою, ленталар жанда; аяқты көтеріп жүріп секіру. (10-15 секунд) Қорытынды: 4 звенодан бір саппен шеңбер бойы жүру. /ленталарды себетке салу/ шеңбер бойы жүру. Маршпен жүру. Тыныс алу жаттығулары: Бала әтеш қанат қағады. Қолды бос жіберіп, тік тұрамыз. Қолымызды жоғары көтеріп, жанымызға ұстап, жамбасқа қойып қанат қағамыз. Демді ішке тартып, «ку-ка-ре-ку» деп шақыру. мұрынмен дем алып, ауыздан демді шығару. Бастапқы қалыпқа келу. Негізгі қимыл қозғалыс жаттығуы 1.заттар арасымен жүру,</p>				<p>ұстау. Шеңбер бойымен денені тік ұстап, адымдап жүру. Қол бүйірде, аяқтың сыртымен жүру. «Пингвин» - табанның ішкі жақтарымен қысқа және алысқа қадаммен жүру. Шеңбер бойымен маршпен жүру . Шеңбер бойымен тұру. (таяқшаларды үстел үстінен кезекпен алу) Қолдарын созып, арақашықтықты сақтау. Жалпы даму жаттығулары. Таяқшаман Б.қ.: «Сағаттар» 1. Аяқтары алысқа , таяқша белде. «Тик-так» сөзін айтып басты оңға, солға қозғалту. / 6 рет қайталау/ Б. қ.: «Су тасушы» 2. Аяқтары алысқа қойылған, таяқша иықта, иықты кезек көтеру. /6 рет қайталау/ Б.қ.: «Құламалар» 3. Аяқтары алысқа қойылған, таяқшаны жоғары созу, оңнан – солға, солдан - оңға қарай иілу. /6 рет қайталау/</p>
--	--	--	--	---

	<p>жүзгіру. 2. Жіңішке арқан бойымен қолды белге қойып түзу жүру</p> <p>Қимылды ойын: Түлкі мен балапандар Ойын шартымен таныстыру</p> <p>Қорытынды. Балаларды мадақтау</p> <p>Қазақ тілі. Ғажайып сәт. Балалармен «Кім жылдам?» ойынын ойнайды. Екі себетке көгөністер мен жемістерді бөліп салу, атап және сипаттау.</p> <p>Ой дамыту. Дид ойын: «Дұрыс па, бұрыс па?».</p> <p>Ойынның шарты: сөйлемді тыңдап, қатесін түзету.</p> <ul style="list-style-type: none"> – Алма, алмұрт, өрік – көгөніс. – Дұрыс емес, алма, алмұрт, өрік – жеміс. т.б <p>Дидактикалық ойын: «Күз сыйы». Себетте жемістер, көгөністер және жидектер бар. Педагог жемістер мен көгөністерді бір-бірлеп алып қайталау, жидектермен таныстырады.</p> <p>Мынау қандай жеміс? Ол – өрік. Өрік дәмді. Мынау қандай көгөніс? Ол – қияр. Қиярда пайдалы дәрумендер көп. т.б Мынау – қарақат. Қарақат дәмді, пайдалы. Қарақат қандай? Қарақат дәмді, пайдалы. Қарақат кішкентай, түсі</p>				<p>Б.қ.: «Күш жинау» 4. Аяқтар алишақ қойылған, таяқша кеуде тұсында. Таяқшаны жоғары көтеріп-түсіру. /6 рет қайталау/</p> <p>Б.қ.: «Мотоцикл жүргізу» 5. Аяқтарын алишақ қою, таяқша кеуде тұсында; мотоциклды жүргізу (ыр-ыр-ыр) деп айту. Бір орында жүру. (15-20 секунд).</p> <p>Қорытынды: бір саппен шеңбер бойы жүру /таяқшаларды үстел үстіне қою/ . Маршпен жүру.</p> <p>Тыныс алу жаттығулары: «Көкек» - тік тұрып, аяқты бір - бірінен алишақ ұстайды, қолды белге қояды, демді ішке біртіндеп тартады, «Ку-ку, Ку-ку» деп дыбыстап демді сыртқа шығара денені алға еңкейтеді.</p> <p>Бастапқы қалыпқа келу. Негізгі қимыл қозғалыс жаттығулары. 1.допты жерде отырып бір-біріне домалату. 2. ені 5-7см лента бойымен тепе теңдікті сақтап жүру</p> <p>Қимылды ойын:</p>
--	---	--	--	--	--

	<p>қара. Мынау – құлпынай, қ-құ-ұ-л-пы-най. Құлпынай дәмді, пайдалы. Мынау не? Мынау – таңқурай. Таңқурай дәмді, пайдалы. Мыналар – жи-дек-тер. Жидектер дәмді, пайдалы. Дыбыстық жаттығу (айнамен орындалады). Қ- қ-қ- қа-ра-қ-қат. Ұ-ұ-ұ- құ-ұ-л-пы-най Ң-ң-ң-таң-ң-қу-рай. «Дүкен» ойыны. Балалармен қима материалдарды қолданып, сұрақ-жауап әдісі арқылы диалог құру. Жидектер, жемістер, көгөністердің атауын қайталау, есте сақтау. Санамақпен сатушыны таңдайды. Бала дүкенге келеді. –Сәлеметсіз бе! –Сәлеметсіз бе! –Маған қияр қарақат беріңізші. –Алыңыз. –Рақмет. Сау болыңыз. Бала көгөністі, жемісті, жидекті сипаттайды. Сатушы оның қандай көгөніс, жеміс, жидек екенін табады. Ойын жаттығуы: «Бір сөзбен айт» Таңқурай, қарақат, құлпынай бір сөзбен қалай аталады? Жидектер. Алма, өрік, құрма бір сөзбен</p>				<p>«Доптарды қай топ тез жинайды?» Ойын шартымен таныстыру Қортынды. Балаларды мадақтау</p>
--	---	--	--	--	--

	<p>қалай аталады? Жемістер. Қияр, қызанақ, сәбіз, пияз бір сөзбен қалай аталады? Көзәністер. Сергіту сәті Бұлт қабағын түйіп ап, Бүркеп алды аспанды. Тырс-тырс тырсылдап, Жаңбыр жауа бастады. Сөздік ойын: «Мен қай жидекті көрсеттім?». Педагог себеттен жидектерді алып көрсетеді, балалар атын атайды.</p>				
Серуенге дайындық	<p>Әңгіме жүргізу. Серуенге шыққанда қауіпсіздік ережелері туралы ескерту. Киіну: Серуенге шығу, аяқ киімдерінің дұрыс киілуін қадағалау, қатармен жүруге дағдыландыру</p>				
Серуен:	<p>Картотека №9 Аула сытырушының еңбегін бақылау.</p>	<p>Картотека №10 Торғай мен Қарғаны бақылау.</p>	<p>Картотека №11 Күнді бақылау.</p>	<p>Картотека №13 Аула маңындағы көліктерді бақылау.</p>	<p>Картотека №14 ауа- райын бақылау</p>
<p>Серуен картотекасынан . Картотека қосымша тіркелген.</p>					
Балалардың үйге қайтуы	<p>Ана – аналармен әңгімелесу. Ата-аналарға балаларын себепсіз балабақшадан қалдырмауларын ескерту. Балаланы балабақшаға уақытында әкеулерін ескерту. Балалардың ауа-райына сәйкес киіндіру туралы, балалардың тазалықтары жайлы әңгімелеу. Төлем ақыларын уақытымен төлеуін айту Балалардың сұранып үйге қайтуы</p>				

Тәрбиелеу-білімберу процесінің циклограммасы

Білім беру ұйымы: Қ. Шаңғытбаев атындағы ЖОББ мектебінің мектепалды сыныбы

Топ/сынып: мектепалды сынып

Балалардың жасы 5-6 жас

Жоспардың құрылу кезеңі: 17.10 – 21.10.2022ж


<i>Күн тәртібі</i>	<i>Дүйсенбі</i>	<i>Сейсенбі</i>	<i>Сәрсенбі</i>	<i>Бейсенбі</i>	<i>Жұма</i>
Балаларды абылдау	<i>Балаларды қабылдау, дене қызуын өлшеп, көңіл-күйлеріне назар аударып, жағымды жағдай орнату. Ата-анамен әңгімелесу арқылы баланың үйдегі көңіл-күйін, денсаулығын сұрау.</i>				
Ата-аналармен әңгімелесу, кеңес беру	<i>Балалардың денсаулығы, көңіл-күйі туралы ата-анамен әңгіме жүргізу. отбасы дәстүрлері туралы жеке әңгімелесу</i>				
Балалардың дербес әрекеті (баяу қимылды ойындар, үстел үсті ойындары, бейнелеу әрекеті, кітаптар қарау және тағы басқа әрекеттер)	<i>Картотека №6 «Апта күндері» Шарты: Апта күндерін атату, карточканы таратып беру. карточкаға сәйкес өз апта атын білу керек.</i>	<i>Картотека №12 «Телефон» Ойын шарты: телефон арқылы естіген сөзді басқа балаға жеткізесіңдер. Айтылған сөзді құлаққа ешкім естімейтіндей етіп айтуымыз керек.</i>	<i>Картотека №13 «Қайсысы қайда тіршілік етеді?» Шарты: суреттен көрген заттарының аттарын тап, олардың қайда өмір сүретінін айтқызу.</i>	<i>Картотека №17 «Сөйлемді жалғастыр» Ойын шарты: бір бала сөйлемнің басын бастайды, басқа балалар сөйлемді баяқтауы керек.</i>	<i>Картотека №19 «Орнын тап» Ойын шарты: балалар үй мүліктерінің ішінен өз бөлмесіне қажетті заттарды ажыратып орналастырады.</i>
	<i>коммуникативтік дағдыларды дамыту картотекасынан</i>				
Ұйымдастырылған іс-әрекетке дайындық	<i>Қол ұстасып, дөңгеленіп, Тұра қалдық екеуіміз. Өзіміз де дөңгелек Күнге ұқсайды екенбіз</i>	<i>Аманбысың, алтын күн! Аманбысың, жарқын күн! Маған жылу, жарық бер, Қуаныш пен шаттық бер.</i>	<i>Жарық болса күніміз. Жарқын шығар үніміз. Елін сүйіп ержестер Біз болашақ гүліміз!</i>	<i>Асапан ашық, көгілдір Күн шуағын төгіп тұр! Қол ұстасқан біздерді, Тереземнен көріп тұр.</i>	<i>Көк аспанда күн күлсін Бірге күлсін бүлдіршін. Көк аспанда күн күлсін Жерге ұдайы нұр құйсын.</i>
Білім беру ұйымының кестесі бойынша ұйымдастырылған іс-әрекет	<i>1.Сөйлеуді дамыту Тақырыбы: «Құстар біздің досымыз» Жұмбақ жасыру. Барлық жемін бітеудей асайды, Әйтсе де ұзақ жасайды.</i>	<i>Денешынықтыру Амандасу. · Маршпен жүру; · Жүріс түрлері: - Аяқтың ұшымен жүру; - Өкшемен жүру; - Секіре жүру; - Тізерлей жүру; - Жүгіру. - Тыныс алу</i>	<i>Сөйлеуді дамыту Тақырыбы: Орман дәрігері.Ертегі. II.Қызығушылықты ояту. Жұмбақ жасыру. Табиғаттың сәні, Таза ауаның нәрі.</i>	<i>Сауат ашу негіздері. Тақырыбы: Л дыбысы мен әрпі Тосын сәт. Есік қағылу. - Балалар, бүгін бізге қонаққа Алдаркөсе ата қонаққа келіпті, ол өзімен бірге бізге бір жаңа</i>	<i>Көркем әдебиет Дидактикалық жаттығу: «Құстар сияқты ұшайық». Миға шабул. Балалар, егер сендердің қолдарына құс ұшып</i>


<p>Бұл нелер? (Құстар) Ой дамыту. Мнемотехника құстар. Балаларға құстар жайлы әңгімелету. Топқа бөлу. Балалар суреттерді алып топтарға бөлінеді. 1-топ: Қарлығаш 2- топ: Аққу 3-топ : Бұлбұл Әр топқа құстар туралы сұрақтар қою. 1-топқа Қандай құстарды білесіңдер? Қыстап қалатын құстарды білесіңдер ма? 2-топқа Құстардың қандай пайдасы бар? Жыл құстары жайлы не айта аласыңдар? 3-топқа Құстарға қандай қамқорлық жасайсыңдар? Қыста адамдар құстарға қандай көмек көрсетеді? Балаларды мадақтау. АКТ технологиясы. Слайд. Суықторғай – жотасы қоңыр, кеудесі сұр, кішкентай құс. Олар үйірімен жүреді. Торғай – пайдалы құс. Ол зиянкес құрттар және дәнді дақыл, нан қиқымдарымен қоректенеді. Сарышымыш – жылдам ұшатын құс. Кеудесі сары-жасыл, басы, тамағы қара, құйрығы мен қанаты көгілдір, қарны сары, ал желкесінде ақ дақ бар.</p>	<p>жаттығуы. 3 колонаға бөліну. Жалпы даму жаттығулары: 1. Басқа арналған жаттығулар: қолдар белде, аяқтар бірге тұрады, басты оңға, солға бұру 2. Иыққа арналған жаттығулар: қолдар белде, аяқтар бірге тұрады, иықты кезек- кезек көтеру 3. Қолға арналған жаттығулар: 1. 2 қолды жоғары көтеру 2. 2 қолды алдына апару 3. 2 қолды жанына апару 4. Белге арналған жаттығулар: 2 қол белде, аяқтар алыс тұрады, оңға, солға бұрылу 5. Аяққа арналған жаттығулар: оң аяқпен 5 рет, сол аяқпен 5 рет, екі аяқпен 5 рет секіру 6. Терең дем алу Негізгі қимыл қозғалыс жаттығуы 1. Шеңберден шеңберге аттау 2. Доғалар астынан еңбектеп өту. Қимылды ойын: «Аққу- қаздар». ойыны: 1. Ойын шартымен таныстыру Қорытынды: Балаларды мадақтау. Сауат ашу негіздері.</p>	<p>Көрік берген далама, Білер оны бар бала. (Ағаштар) Сұрақ – жауап. Ағаштар және орман туралы түсінік беру. - Сұрақ – жауап. -Қазір қандай мезгіл? -Ағаштарда қандай өзгерістер болып жатыр? -Ағаштар бізге не үшін қажет? -Орман дегенде көз алдарыңа не елестейді? -Неге ну орман дейміз? -Ертегіні мәнерлеп оқу. -Ертегі желісін түсіндіру. -Терек қандай ағаш? -Неліктен ауырды? -Оның зарлы дауысын қай құс бірінші естіді? -Құстардың аттарын дұрыс айтып түсіндіру. Сөздік жұмыс: Елестейді, ну орман, зарлы, құлпырады. Сергіту сәті. «Қазым, қазым қаңқылда» Басында тарағы бар ,бірақ шашыңды тарай алмайсың . (Әтеш) Қай кішкене құс жемін ұшып жүріп аулайды? (Қарлығаш) Қай құс өзінің атын қайталайды? (көкек) Қандай құс хат тасушы атанған? (көгершін) Қай құста мүлде ұя болмайды? (көкек) Адам қай құсты аң аулауға пайдаланады? (Бүркіт) Құстың негізгі мекені? (Ұя) Балаларды мадақтау. 4. «Торғай» тақпақ</p>	<p>әріпті ала келінті. Бірақ ол бізге қандай әріп әкелгенін «айтпаймын» дейді. Ол әріпті табу үшін біз мынадай тапсырманы орындауымыз керек. Алдаркөсенің тапсырмасын орындау. 1 – тапсырма. Секіре ор, жары бар Селтеңдейді құлағы Секіргіш бір жануар Ол не екен балалар? (Лақ) - Лақ қай малдың төлі және ол қалай дыбыстайды? - Лақ сөзінде неше дыбыс бар? - Лақ сөзін буынға бөліп көрейік? - Неше буын бар? - Сөздің басында қандай дыбыс естіп отырсыңдар? (Хормен айтқызу) - Л қандай дыбыс? - Дауыссыз дыбысты қандай түспен белгілейміз? - Л дыбысын қай үйге кіргіземіз? (көк үйге) 2 – тапсырма: Піл, лақ, лимон, құлын суреттері көрсетіледі. Піл, лақ, лимон, құлын сөздерін буынға бөлу және дыбыстық талдау жасау. осы сөздерде кездесіп тұрған л дыбысының орнын ажыратқызу. Өткен дыбыстармен л дыбысы қатыстырылып, буын, сөздер құрау. Хормен ауызша қайталату. Ала, тала, Алансөздеріне текшемен талдау жасату.</p>	<p>келіп қоңса, не істер едіңдер? Балалардың жауаптары. «Құстың ұясы» әңгіме оқып берейін. Әңгіме желісі бойынша балаларға сұрақ қою Балалар ойнап жүріп нені көрді? Ұяда не бар екен? Балалар не істеді? Балалапанды үйіне алып келгеннен кейін не болды? Әкесінің сөзінен кейін балалар қайтті? Балалардың жасағаны дұрыс па? Балалар не істеу керек еді? Балалардың жауаптары Сергіту сәті: Ал, балалар , тұрайық, Алақанды ұрайық. Оңға қарай иіліп, Солға қарай иіліп Бір отырып, бір тұрып, Топқа бөлу. 1- ші топ геометриялық пішіндер арқылы құстарға ұя жапсырады. 2-ші топ қиылған бөлшектерден белгілі бір құстың суретін құрастырады. Балалардың жұмыстарын бақылау.</p>
---	---	---	--	--

<p>Суықторғай мен сарышымшық жазда жәндік және жидектермен қоректенеді, түрлі дәнді дақылдар да – олардың қорегі. Қыста адамдарға жақын жерге ұшып келіп, олар жасаған жемсауыттардағы жемді шоқып жейді.</p> <p>Тоқылдақ – орман құсы. Ағаш қуысындағы зиянды жәндіктермен қоректенеді. Оны «Орман дәрігері» деп атайды. Орманда оның тоқылдатқан дыбысын естуге болады.</p> <p>Көгершін (кептер) – қала, ауылда адамдарға жақын мекендейді. Адамдар, балалар құстарға жеміашар жасап, оған нанның қоқымын, жем салып қамқорлық көрсетеді</p> <p>«Топтастыру стратегиясы Қыстап қалатын құстар, жыл құстарын топтастыру.</p> <p>Сергіту сәті. Қарлығаш боп ұшайық, Торғай болып қонайық, Сауысқан боп секіріп, Бүркіт болып самғайық. Қане қанат жазайық Ұшып-ұшып алайық, Орнымызға қонайық.</p> <p>Дидактикалық ойын. «Құстар қалай дауыстайды?» Қарға----- қарқылдайды Сауысқан----- шақылдайды Тоқылдақ -----тоқылдайды</p>	<p>Тақырыбы: Сөз дыбыс. 1.Ойын:«Орамал тастамақ» Қандай әріптерді өттік? -Әріп деген не? -Әріпті не істейміз? (оқимыз, жазамыз) 2.Ойын: «Кім жылдам» - Дыбыстар нешеге бөлінеді? Қандай? -Дауысты дыбыс қандай үйде тұрады, қандай текшемен белгілейміз? - Неге? -Дауысты дыбыстар қалай айтылады? - Дыбысты не істейміз? (естіміз, айтамыз) 3. Ойын «Шынжыр» -Дауыссыз дыбыстар қалай айтылады? -Оларды шынжырлап қойғандай нелер кедергі жасайды. Дауыссыз дыбыс қай үйде тұрады? 4.Ойын: «Мен бастаймын сен аяқта» Ан--, та--, на--, га--,т.б. 5.Ойын «Шашылған буындар» Буындардан сөз құрау, сөзге сөйлем құрау. 6. Ойын: «Текшелер жарысы» АНА, ТАНА,НАН, АҒА сөздерін текшемен жазу. Қортынды Сұрақ-жауап Балаларды мадақтау.</p>	<p>жаттау. Тақпақ: «Торғай» Шыр – шыр еткен торғайды, Қорғамасақ болмайды. Кіп – кішкене торғайлар, Ағаштарды қорғайды.</p> <p>Математика Тақырыбы: 6 саны мен цифры. «Үйшік» ертегі кейіпкерлері Ертегі желісімен тапсырмаларды орындап үйшікке кіреді. Логикалық сұрақтар: 1.Тышқан келеді: тура және кері санау (шыришаларды тура және кері санау) 2.Бақа келеді: Ұшып жүр үш көбелек, Қонып отыр үшеуі. Тоқтап енді қалмашы, Бәрі қанша, санашы. (3+3=6) 3.Қоян келеді: Айя баққа келіпті, Алмаларды теріпті. Қызылы екеу екен, Сарысы төртеу екен. Оның барлық алмасы, Қанша болды санашы? (2+4=6) 4.Түлкі келеді: чух-чух пар авозындағы геометриялық пішіндерді ата? 5.Қасқыр келеді: чух-чух паравоздағы ойыншық-</p>	<p>Сергіту сәтін өткізу. Алға қарай бір адым, Артқа қарай бір адым. Жоғары, төмен қарайық, Орнымызды табайық. 4-тапсырма «Сөз ойла, тез ойла» дидактикалық ойыны. Шарты: Л дыбысына қатысты сөздер ойлап, буынға бөлу, сөйлем құрату. Осы айтқансөздерінен Л дыбысы қай дыбыстан бұрын немесе кейін келіп тұрғанын анықтау. III. Қорытындылау: Бүгінгі сабақта қай әріппен танысқанын сұрау. Жұмбақ жасыру: Жаңада бар, ескіде жоқ, Танада бар, ешкіде жоқ. Бұл қай әріп? (А) Талда бар, малда жоқ, Тауда бар, жауда жоқ. Бұл қай әріп? (Т) Пілде бар, тілде жоқ, Партада бар, картада жоқ. Бұл қай әріп? (П) Нарда бар, қарда жоқ, Нанда бар, тарда жоқ. Бұл қай әріп? (Н) Ғарышта бар, барыста жоқ, Ғылымда бар, Тынымда жоқ. Бұл қай әріп? (Ғ) Арада бар, алада жоқ, Дарада бар, данада жоқ. Бұл қай әріп? (Р) Қалада бар, қарада жоқ, Құлында бар, мұрында жоқ Л әріпі. Балаларды мадақтау.</p>	<p>Мадақтау. 2 топқа жұлдызша беру. Дидактикалық ойын. «Бұл қандай құс» Қорытынды. Сұрақтар ілемгі арқылы қорытындылау. Бүгін біз не туралы айттық? Құстарға қалай қамқорлық жасаймыз? Құстардың қандай пайдасы бар? Балаларды мадақтау.</p> <p>Қоршаған орта Тақырыбы:Жыл құстары Мақсаты: Балалар құстар туралы түсінеді. Мнемотехника әдісі арқылы құс туралы әңгімелейді. Қолданылатын көрнекі құралдар: құстардың суреттері, желім дайын үлгілер Оқу қызметінің барысы: Шаттық шеңбер Біз балдырған тең басқан, Дос құшағын кеңге ашқан. Тілегіміз әділдік, Ашық болсын кең аспан.</p>
--	--	--	---	---

<p>Бұлбұл – сайрайды Қаз – қаңқылдайды. Торғай – шиқылдайды. Көкек – көкектейді. Қорытынды. Сұрақтар ілмегі әдісі. Бүгін не туралы әңгімелестік? Қандай құстар жылы жаққа ұшып кетеді? Мадақтау. Жұлдызша беру.</p> <p>Қоршаған орта Қызығушылықты ояту. Үнтаспа Құстарының дауысын тыңдау. Балалар, сендер ненің дауысын естіп тұрсыңдар? Ғажайып сәт. Стол астынан сиқырлы қорапша тауып алу. Қорапшадан әр түрлі қалташа шығу, әр қалташадағы тапсырманы орындау. Қалташа арқылы балаларды топқа бөлу 1-топ Сары қалташа Дид ойын: «Кім тапқыр» Сұрақтар: -Күз мезгілінде құстар қайда кетеді? -Неліктен жылы жаққа ұшып кетеді? -Құстардың ортақ қасиетін ата. (қанаты, ұшады, шоқиды, тұмсығы) -Құстардың бір –бірінен</p>	<p>Математика Тақырыбы: Ауыр. Жеңіл Қызығушылықтарын ояту. Білім ханшайымы келеді. Тапсырма алып келеді. 1 - тапсырма: Суреттегі үй қандай геометриялық фигуралардан тұратынын ата. 2 - тапсырма: 1-5 ке дейін тура және кері сана. 3 - ші тапсырма. Дидактикалық ойын: «Адасқан сандар» 4 - ші тапсырма: Жаңа тақырып. Ауыр және жеңіл. (Түрі және көлемі бірдей заттарды өлшей отырып салыстырып көрсету) түсіндіру. Тәжірбие: Екі шар мен бір стақан су беріледі. Бір шарды үрлейміз. Екінші шарға стақан суды құямыз. Сұрақ: Қай шар ұшады? Қай шар ұшпайды? Неліктен? Сергіту сәті: Оң қолымда бес саусақ, Сол қолымда бес саусақ. Беске бесті қосқанда Болады екен 10 саусақ. 1-тапсырма: Қандай пішін шықты ? Мақсаты: Таяқшалардан таныс пішіндер құрастыру. 2-Тапсырма: Қандай мезгіл? Қай уақыт? Мақсаты: Балалардың ойлау қабілеттерін дамыту. Шарты: Балаларға тәулік</p>	<p>тарды балабақшаға санап түсіруің керек, ойыншықтарды сана. 6. Аю келеді: есік қағады, бұл үйшікте кім бар – дейді. -Мен қасқырмын, ал сен кімсің, мен аюмын мені үйшікке кіргісесің бе? -Жоқ сен сыймайсың? -үйшікке кіру үшін сен біздің тапсырмамызды орындауың керек. Тапсырма: Далада түр 4 ешкі, Қорада түр 2 ешкі, Барлығын қосқанда, Болады неше ешкі? /6/ Жаңа ғана шалғында, 6 бұзау жүр еді. Әлде шаршап қалды ма? Жатып қалды біреуі, жайылып жүр нешеуі /5/ Балалар бізге қонаққа келген аңдардың барлығы тапсырманы дұрыс орындады, олай болса Үйшіктеріне кіре берсін. Жолақшамен жұмыс: -Қазір мен жоғарғы жолақшаға, солдан оңға қарай бір-бірлеп алма ларды салып шығамын. Алмаларды санайық, барлығы қанша алма болды?</p>	<p>Көркем әдебиет Тақырыбы: «Қарлығаш пен дәуіт» ертегісі Ойын: «Қай құс қайда мекендейді?» Балалар, құстарды мекен ететін жеріне орналастырады. Үнтаспадан қарлығаштың шырылдаған дауысы естіледі. Бұл қай құстың дауысы? Қарлығаш қандай құс? Қарлығаш туралы ертегі тыңдайық. АКТ технологиясы. Бейнетаспадан Қарлығаш пен дәуіт ертегісін тамашалайық. Ой қозғау. Ертегі желісі арқылы сұрақтар қою. Балалар ертегі сендерге ұнады ма? Қарлығаш жардың қуысына не салды? 1-ші қай құстан көмек сұрады? 2-ші қай құстан көмек сұрады? Қарға не деп айтады? Алдынан не шығады? Дәуіт не істеді? Балалардың жауаптары Сергіту сәті. Қатар-қатар тұрайық, Қарлығашқа ұқсайық. Қанатымызды кең жайып, Ұшып-ұшып алайық Ертегіні сахналау. Балалар ертегіні орамал театры арқылы сахнайды. Балаларды мадақтау.</p>	<p>Достық-өмір тірегі, Әр адамның тілегі. Ұйымдастыру. Суретпен жұмыс - Балалар суретте не көріп тұрсыңдар? - Ал, қазір бізде далада осы құстар бар ма, сендер көрдіңдер ме? - Бұл құстар қайдан келді? - Ия, олар жылыны жақсы көретін жыл құстары. - Ал, енді күн жылынғанға дейін олар тоңып қалмау үшін не істеуге болады? Менемотехника арқылы құстарды сипаттау. Топқа бөлу. 1-топ шығармашылық өнер орталығында құстарға ұя және жем сауытын жасайды. Балалары үлгі суретке қарай отыра біреулері жем сауыт, ал келесілері ұяны желімдейді. 2- топ кітап бұрышына қандай жыл құстары бар екенін қарастырады. Ал, енді балалар осы құстарды қатыстыра отыра әңгіме құрастырайық. Тірек сызба қоса ұсыныла отыра әңгіме түйінделеді.</p>
---	--	--	---	---

<p>айырмашылығы неде? (әр түрлі дауыстайды) - Құстардың қандай пайдасы бар?(ағаштарды зиянкестерден қорғайды.) 2-топ қызыл қалташа Қыстайтын құстарды ата? Оларға қандай қамқорлық жасау керек? -Неліктен оларға қыста тамақ тауып жеу қиын болады? Шығармашылық орталық. Құстарға дән дайындау. Жеке балаларға көмектесу. Мадақтау. Сергіту жаттығуы. Орнымыздан тұрайық Қолымызды созайық, Құсқа ұя жасайық Алдына жем шашайық. Орнымыздан тұрайық Қане, қанат қағайық.</p> <p>3- топ Жасыл қалташа Құс туралы тиым сөз айт? -Құстардың ұясын бұзба. -Құсты атпа, өлтіруге болмайды. -Құстың жұмыртқасын жарма. Сылдырмақ үні . Балаларды шеңберге шақыру. Қимас әнге салады, Құстар қайтып барады. «Қош болыңдар!» дегендей, Қанаттарын қағады.</p> <p>Сау-саламат болыңдар, Жылы жаққа барыңдар. Жылы ұяға қоныңдар,</p>	<p>мезгілдері жыл мезгілдері туралы суреттер беріп ажыратуды үйрету. 3-тапсырма: «Жол картасын бейнеле» Кеңістікті бағдарлауды үйрету. Құс, ағаш, гүл, бұлт, күн, су орналасу ретін көрсету. Қорытынды. Білім ханшайымы балаларды мадақтайды. Жұлдызша таратады. Қоштасады. Балаларды мадақтау</p> <p>Жапсыру Тақырыбы: «Балапан» II.Қызығушылықты ояту. Шықырлаған дауыс естіледі. -Үлкен жұмыртқаның ішінен балапан шығады. III.Ой қозғау -Балалар бұл не екен? -Балапан қандай құс? -Балапанның мамығы жұмсақ па әлде қатты ма? -Ол қайда өмір сүреді? -Кәне балалар балапанмен амандасайықшы? -Сәлеметсің бе, балапан! -Балапан сен қайдан жүрсің? Мен өзімнің бауырларымнан адасып, ұйықтап қалыппын. Енді бауырларымды іздеп табуым керек. -Сендер маған көмектесесіңдер ме?</p>	<p>Енді төменгі жолақшаға бір-бірлеп алмұрттарды қоямын. Алмұрттарды санайық, барлығы қанша алмұрт болды? Балалар қалай ойлайсыңдар алма көпте әлде аз ба? Бес санынан алты саны көп, аз ба? 5-6 көп белгі Олай болса бүгін біз 6 цифры мен танысайық. -Мен бес алмаға бір алманы қостым.-Қалай ойлайсыңдар? Енді алма мен алмұрттың саны бірдей ме? Енді алма туралы не айтуға болады? -Алмұрт туралы ше?(алма алмұрттан аз ,алмұрт алмадан көп) -Алма қанша болды?(6) -Қане, бірге санайық. 6 алма қалай пайда болды- 6 санын белгілеуге бізге «алты» цифры көмектесті. -Балалар, 6 цифры неге ұқсайды? Қара мына шиені Сабағын ол иеді. Шиесі емес сан ғой бұл Кім ол санды біледі? Сергіту сәті. 1-дегенде орнымыздан тұрайық 2,3,4-дегенде шапалақты ұрайық. Оң жаққа бұрылып, Сол жаққа бұрылып,</p>	<p>Қорытынды. Мақал-мәтел айту қорытындылау. Досы көпті жсау алмайды, Ақылы көпті дау алмайды. Жақсы дос- жанға серік, Жаман дос- малға серік. Балаларды мадақтау.</p> <p>Математика негіздері Тақырыбы: Сандарды салыстыру. Алыс– жақын. Қызығушылықтарын ояту. -Балалар қарандаршы мен жолда мына әдемы сандықты тауып алдым , кәне ашып ішінде не бар екенін көрейық. (Сандықты ашып қарағанда онын ішінде геометриялық пішін болады.) -Балалар қарандаршы мынау қандай геометриялық пішін ? Ия, дұрыс бұл пішін шаршы деп аталады. Балалар шаршының артында бізге тапсырма берілген соны біз орындауымыз керек. Тапсырманы орындамас бұрын біз саусақ жаттығуын жасап алайық. «Бес саусақ» Енді екі топқа бөлініп өз тапсырмаларымызды орындайық: 1-топ мына сандарды 1-ден 4-ке дейінгі рет-ретімен қатарға қойып шығу 2-топ Алмалар мен саңырауқұлақтарды санап, оларды теңестіруді тапсыру Балаларды мадақтау.</p>	<p>Дыбыстық жаттығулар -Ға- га- га- ұшып келді қарға -Ғай -ғай –ғай- торғай -Шық -шық –шық- шымшық -Үй- үй- үй- үйрек Сергіту сәті: Қарлығашқа ұқсайық, Қанатты біз жасайық. Орнымыздан тұрайық Бір отырып, бір тұрып, Біз тынығып алайық. Балалардың жұмыстарын бағалау. Мадақтау Венн диаграммасы арқылы балалардан құстарды салыстыра отырып талдап, қортындылау</p> <p>Қазақ тілі Тақырыбы: Түлкі мен тырна Қызығушылықтарын ояту. Жұмбақ жасасу. 1. Өзі айлакер, өзі қу, Жүрген жері айқай да шу. 2 Көкте ұшады тізіліп, Біз қараймыз қызығып. Осы кезде түлкі мен тырна ортаға келеді.</p>
--	--	---	---	---

<p>Бейбіт құсқа орын бар. Қортынды Сұрақ-жауап Балаларды мадақтау.</p> <p>Дене шынықтыру Амандасу . · Маршпен жүру; · Жүріс түрлері: - Аяқтың ұшымен жүру; - Өкшемен жүру; - Секіре жүру; - Тізерлей жүру; - Жүгіру. - Тыныс алу жаттығуы. 3 колонаға бөліну.</p> <p>Жалпы даму жаттығулары:</p> <ol style="list-style-type: none"> 1. Басқа арналған жаттығулар: қолдар белде, аяқтар бірге тұрады, басты оңға, солға бұру 2. Иыққа арналған жаттығулар: қолдар белде, аяқтар бірге тұрады, иықты кезек-кезек көтеру 3. Қолға арналған жаттығулар: 1. 2 қолды жоғары көтеру 2. 2 қолды алдына апару 3. 2 қолды жанына апару 4. Белге арналған жаттығулар: 2 қол белде, аяқтар алысқа тұрады, оңға, солға бұрылу 5. Аяққа арналған жаттығулар: оң аяқпен 5 рет, сол аяқпен 5 рет, екі аяқпен 5 рет секіру 6. Терең дем алу <p>Негізгі қимыл қозғалыс жаттығуы</p> <ol style="list-style-type: none"> 1. Шеңберден шеңберге аттау 	<p>-Жарайды балапан, онда сенің бауырларыңды мына жақтан тауып көрейік.</p> <p>4. Үлгіні талдау. Жұмыс жасаудың әдіс-тәсілін көрсету түсіндіру. Қағазға салынған дайын бейненің үстіне қиылған бөліктерді дұрыс жапсыра білу Альбом бетіндегі дайын бейненің үстіне балапанның барлық бөліктерін жапсыруға дайындау.</p> <p>-Бірінші-денесін жапсыру. -Екінші-басын жапсырту. -Үшінші-қанаттарын жапсыру. -Ең соңында көздерін, тұмсығын, аяқтарын жапсыру</p> <p>-Балапан дайын болды. Дид ойын: «Біздің көрме» Жұмыртқадан шыққан балапанмен бірге бәрін тақтаға ілу. Сұрақ-жауап Балаларды мадақтау.</p>	<p>Бір отырып, бір тұрып, Бір жүгіріп алайық 5 дегенде асықпай, Орынымызды табайық.</p> <p>Музыка Тақырыбы: «Үлкен – кішкентай» Мақсаты: Балаларды ұзақ қысқа дыбыстарды білуге үйрету. Музыканың ритмін сезінуге баулу.</p> <p>1. Балалар музыка залына қолдарына жалауша алып көңілді маршпен кіреді. Музыкалық жетекші балаларға әуенді тыңдатқызып, жолда кімнің келе жатқанын тыңдатқызып сол адамның жүрісін қолдарымен шапалақ ұру арқылы көрсетуді ұсынады. Үлкен адамның жүрісі – ұзақ шапалақ. Баланың жүрісі – қысқа шапалақ.</p> <p>2. Музыка тыңдау «Тұлпарым».</p> <p>3. Ән айту «Қуыр-қуыр-қуыр-маши» Әннің мәтінін үйрету.</p> <p>4. Музыкалық-ырғақты қимыл: Лентамен жаттығу. 1. Қолды екі жаққа жайып жоғары көтеру, қайта түсіру. 2. Қолды жоғары көтеріп денені оңға, солға иілту. 3. Лентаны жоғары көтеріп орындарында</p>	<p>Жұлдызша беру. Сергіту сәті: Жаттығуды жасаймыз! Бір дегенде-тік тұрамыз, Екі дегенде- екі рет айналамыз. Үш дегенде -үш рет секіреміз, Төрт дегенде- отырамыз.</p> <p>1-топ "Кім зейінді" дидактикалық ойыны: Мақсаты: Алыс- жақын ұғымдарын ажырата алуға үйрету.</p>  <p>2-топ Адамның сандар. Шарты: Тақтаға шығып сандарды ретімен қою. Балаларды мадақтау. Жұлдызша беру. Үлестірмелі материалмен жұмыс. Балаларға мынадай тапсырма беру: Барлық үлкен шаршыларды төменгі жолаққа, ал кішкентайларын жоғарғы жолаққа қойып шығуларың керек. Бірақ олардың саны тең екендігі көрініп тұратындай болсын. Әр баладан әр жолақта неше шаршы бар екенін сұрау</p> <p>Қорытынды: Балаларды мадақтау. Тапсырмаларды жақсы орындағандарын айту. Жұлдызшаларын санау.</p>	<p>Сұрақ қою. Бұл қай ертегінің кейіпкерлері. Дұрыс бұл «Түлкі мен тырна» ертегісіндегі кейіпкерлер ғой. Олай болса жайғасып отырып ертегіні тамашалаңдар. «Түлкі мен тырна» ертегісін сахналау. Ертегі желісі бойынша сұрақтар қою. Балалар түлкі мен тырна бір-біріне ренжісіп қалған. Татуластырамыз ба? Олай болса ең алдымен сергіту жаттығуын орындап алайық. Сергіту сәті: Саусақтар шыныыр болады, Үзілмейді тартсаңда. Ал, піл келіп шынжырды, Үзіп кетті басқанда Тұмсығымен доп іздеп, Ойнағысы келіп тұр. Достық үшін пілге мен, Гүл сыйлағым келіп тұр.</p> <p>-Түлкі мен тырнаның бір-біріне тапсырмалары бар екен, соларды орындаса ғана достасады екен. Оларды достастыруға дайынбыз ба? Балаларды екі топқа бөліп отырғызып,</p>
--	--	---	---	--

<p>2. Доғалар астынан еңбектеп өту.</p> <p>Қимылды ойын: «Аққу- қаздар». ойыны: 1.Ойын шартымен таныстыру Қазақ тілі. Қызығушылықты ояту. Ертегі оқу.«Аққу мен үйрек» Ертеде бір үйрек көлге барыпты.Барса су бетін-де бір бейтаныс құс жүзіп жүріпті. Бұрын көрмеген құстың ұзын мойнына қарап, үйрек қатты таңырқайды. Сосын оған жақындап барып: - Сәлем , достым! –дейді. - Сәлем! –дейді бейтаныс құс. -Сен қандай құссың дейді? -Мен аққумын. -Сен де суда жүзе аласың ба? -Иә, жүзем. Қорегімді судан айырам. -Сенің мойның жіп-жіңішке екен. Денеңе мүлдем жараспай тұр. Мойын мына менікіндей болу керек қой, жуан діңгектей, - дейді үйрек мақтанып . Аққу болса , үйректің бұл қылығына жымиып күледі де,үндемей жүзе береді. Бір кезде үйрек: -Аққу қарашы,мен суда қалай жүземін,-деп, масаттана жүзіп бара жатқанда,қамыс арасынан бір аңшы шыға келіп,мылтығын кезейді. Мұны көрген аққу бар екпінімен аңшыға қарай ұша жөнеледі. Аққудың өзіне</p>		<p>тұрып айналу.</p> <p>Сауат ашу. Тақырыбы: Р р дыбысы II. Ой қозғау. - Стол үстіндегі гүлдерге зер салу. Гүлдер қурап бара жатыр, жайқалып өсуі үшін не қажет? - Суға салып қою керек. - Демек гүлдерді бұл жағдайдан құтқару үшін: бүгінгі ұоқ сұрақтарға дұрыс жауап беріп, гүл шоғын жинаймыз, соңында кімге қанша гүл шоғы жиналғанын санаймыз. Балаларды түстер арқылы топқа бөлу.</p>  <p>1-топ шаршы. Алма, алмұрт егеміз Айға сапар шегеміз Алақай - ау алақай «А» дыбысын білеміз 2-топ үшбұрыш Тайға мініп шабамыз Тау мен тасты табамыз. Тарақ тайлақ тауықтан «Т» дыбысын табамыз 3-топ жұлдызша Бала отыр партада Оқы, үйрен шаршама</p>	<p>Музыка Тақырыбы: «До – ре – ми» Мақсаты: Балаларды музыкадағы бейнелерді, әнді тыңдау арқылы ажырата білуге үйрету. Тыңдау қабілеттерін арттыру. 1.Музыка залында балаларды көңілді музыкамен қарсы алу. Музыкалық жетекші әнді орындап береді және балалардан сол әнге байланысты суретті таңдап көрсетулерін өтінеді. Бала неге сол суретті таңдап алғанын, ол суретте ненің бейнеленгенін, әннің не туралы айтылып тұрғанын айтып береді. 2. Музыкалық-ырғақты қимыл: Лентамен жаттығу. 1.Қолды екі жаққа жайып жоғары көтеру, қайта түсіру. 2.Қолды жоғары көтеріп денені оңға , солға иілту. 3.Лентаны жоғары көтеріп орындарында тұрып айналу.</p>	<p>«түлкілер және тырналар»екі топқа бөлеміз. IЛогикалық сұрақтар: (Интерактивті тақта бойынша балаларға тапсырма беріледі) Дидактикалық ойын: «Не артық?» 2Восковичтің дамыту ойыны: түлкі мен тырнаның тамақ құйып берген ыдыстарын нүктелерді қосу арқылы көрсету. Балалардың жұмыстарын бағалау. Сұрақ жауап арқылы қорытындылау. Түлкі мен тырна неге ренжісті? -Біз оларды қалай достастырдық? -Балалар, бүгін сендер үлкен іс тындырдыңдар. Ренжісіп қалған түлкі мен тырнаны достастырдыңдар. Мадақтау!</p> <p>Дене шынықтыру I.Кіріспе бөлім. Бір қатар сапқа тұру. Сәлемдесу.Шеңбер бойымен тұру. Қолды жоғары көтеріп, аяқ ұшымен жүреді,қолды жанға созып, өкшемен жүреді. Баяу жүгіру, жылдам</p>
--	--	---	---	---

<p>қарай ұшып келе жатқанын көрген аңшы не істерін білмей тұрғанда, аққу оның мылтығын қанатымен қағып, суға түсіріп жібереді. Аспанға көтерілген ол бір айналып, қайта келіп көлге қонады. Амалы құрыған аңшы судан мылтығын алып, кетіп қалады.</p> <p>-Аққу үйрекке қалай көмектесті?</p> <p>-Бұл құстардың қайсысы сұлулықтың символы?</p> <p>-Үйрек аққуға қандай жағымсыз сөз айтты?</p> <p>-Әрқайсысымыз бұл құстарды өзімізше елестетіп, қазір сендермен бірге оны ермексаздан жасап көрейік. Өзіндік жұмыс.</p> <p>1. 2. Кесте бойынша құстардың дене бөлшектерін көрсету.</p> <p>1) денесі (үлкен сопақша)</p> <p>2) мойны (цилиндр)</p> <p>3) басы (кіші шар)</p> <p>4) тұмсығы (конус)</p> <p>5) қанаты (жайылған сопақша)</p> <p>Бөлшектер домалақтау әдісімен жасалады. Дене бөлшектерін бір-біріне бекітіп, саусағымызбен жағып жазамыз.</p> <p>Балаларды топқа бөлу. 1-топ. Аққуды мүсіндеу</p>			<p>«П» дыбысы дауыссыз Мәлім болды баршаңа 4-топ дөңгелек. Нан - әлемнің азығы Дастарқанның қазығы Нар - түйенің асылы «Н» басталған қайсысы Бәрі бірге Ғасыр, ғылым ғаламшар, Ойлаған ғалым адамдар Ғарышкерлер ұшқанда Жасайды ғажап қадамдар Өрісі ел жазығы «Ғ» дан келер қайсысы 4. Қызығушылықты ояту Аудио дыбыс. Ара дыбысы Тосын сәт Таяқшаға аралар байлап есіктен кіргізу. Араларды әр топқа бөліп беру. Аралар гүлден бал жинайды. Тезірек гүлдерді жайқалтайық. Ара бізге қонаққа келді -Қане, ара деген сөзде бізге таныс емес қандай дыбыс көріп тұрсыңдар? Р дыбысы. -Ара сөзінде «р» әрпі қайда тұр? Ортасында -Ара сөзін буынға бөлейік А--РА -Неше буынды сөз екен? -Неліктен 2 буынды сөз. -Ара сөзінде неше дыбыс бар? -Олай болса біз бүгін Р дыбысы мен әрпімен танысамыз. -Дыбыс деген не?</p>		<p>жүгіру Негізгі бөлім: Жалпы дамыту жаттығулар: (жалаушамен) «Тербелу» Б.қ: аяқ арасы алыс, қол төменде. а) қолдарды жоғары көтеру. ә) екі жанға тербелу, оңға тербелу. б) солға тербелу. «Бағыттаушы» Б.қ: аяқ арасы алыс, қол төменде. а) қолдағы жалаушаларды жоғары көтеру, алға созу. б) екі қолдағы жалаушаны кеуде тұсына әкелу. в) екі қолды жанға созу. г) б.қ. келу. «Ұшамыз, қонамыз» Б.қ: тік тұру, қол төменде. а) екі қолдағы жалаушаны кеуде тұсына әкеліп, тізені сәл бүгіп отыру. ә) бір орында секіріп, қолды жанға созу. б) б.қ. келу. Тыныс алу: «Әдемі гүлдің иісі, Гүл ашады қауызын» Бастапқы қалыпқа келу. Негізгі қимыл-</p>
---	--	--	--	--	--

	 <p>2-топ Үйректі мүсіндеу</p> <p>Құстарға сипаттама бер Балаларды мадақтау.</p>		<p>-Әріп деген не? - Қандай дыбыстарды білесің? - Дауысты дыбыстар қалай аталады? -Дауыссыз дыбыстар қалай аталады? АРАсөзіне дыбыстық талдау жасау, текшемен жазу. Р әріні қай үйге барады. Көк - Сөз деген не? -Сөйлем деген не? ара, тырма, күрек сөздеріне сөйлем құрау. Дид ойын: «Буындар сөйлейді» ар ар- аралар. рара а-ра. нар, нар – анар. а -ра, а- ра –ла, нар А -нар Жаңылтпаш айтқызу. А ра, а ра, а ра лар! Алан, а ра а ра ла. Қортынды Бүгін қандай әріппен таныстық. Қандай текшемен белгілейміз? Балаларды мадақтау.</p>		<p>жаттығулары: 1. Еңіс тақтайдың үстімен еңбектеу. 2.Жиектері шектелген тура жолақпен жүру. Қимылды ойын: «Қасқырмен қояндар» ойыны: Ойын шартымен таныстыру.Балаларды мадақтау.</p>
Серуенге дайындық	<p>Әңгіме жүргізу. Серуенге шыққанда қауіпсіздік ережелері туралы ескерту. Киіну: Серуенге шығу, аяқ киімдерінің дұрыс киілуін қадағалау, қатармен жүруге дағдыландыру</p>				
Серуен:	<p>Картотека №16 Күзгі ағашты бақылау.</p>	<p>Картотека № 16 Аула сыпырушының жұмысын бақылау.</p>	<p>Картотека № 18 Жәндіктерді бақылау.</p>	<p>Картотека №19 Ауа- райының салқындауын бақылау.</p>	<p>Картотека № 20 Қоңыр күзді бақылау, салыстыру</p>
<p>Серуен картотекасынан . Картотека қосымша тіркелген.</p>					
Балалардың	Ата – аналарға мезгілге	Ата – аналарға балалардың	Психолог кеңесі.	Ата – аналарға жол ережесі	.Ата – аналарға мезгілге

үйге қайтуы	байланысты бала киімі туралы айту	тазалығы, киімі жөнінде айту		туралы мағлұмат беру.	байланысты бала киімі туралы айту.
-------------	-----------------------------------	------------------------------	--	-----------------------	------------------------------------

Тәрбиелеу-білімберу процесінің циклограммасы

Білім беру ұйымы: Қ. Шаңғытбаев атындағы ЖОББ мектебінің мектепалды сыныбы

Топ/сынып: мектепалды сынып

Балалардың жасы 5-6 жас

Жоспардың құрылу кезеңі: 24.10 – 28.10.2022ж

<i>Күн тәртібі</i>	<i>Дүйсенбі</i>	<i>Сәрсенбі</i>	<i>Бейсенбі</i>	<i>Жұма</i>
Балаларды қабылдау	<i>Балаларды қабылдау, дене қызуын өлшеп, көңіл-күйлеріне назар аударып, жағымды жағдай орнату. Ата-анамен әңгімелесу арқылы баланың үйдегі көңіл-күйін, денсаулығын сұрау.</i>			
Ата-аналармен әңгімелесу, кеңес беру	<i>Балалардың денсаулығы, көңіл-күйі туралы ата-анамен әңгіме жүргізу. отбасы дәстүрлері туралы жеке әңгімелесу</i>			
Балалардың дербес әрекеті (баяу қимылды ойындар, үстел үсті ойындары, бейнелеу әрекеті, кітаптар қарау және тағы басқа әрекеттер)	<i>Картотека №3 «Жануарларға қамқор боламыз» Мақсаты: Балаларды жануарларға қайырымдылықпен қарауға тәрбиелеу.</i>	<i>Картотека №19 «Гүлдерді күтеміз» Мақсаты: балалардың табиғатты рухани бағалау мәдениетін, гүлдерді дұрыс күтіп-баптау, яғни суару, қопсыту дағдыларын қалыптастыру.</i>	<i>Картотека №6 «Жыл мезгілдері» Мақсаты: Балалардың жыл мезгілдері туралы білімдерін бекіту</i>	<i>Картотека №8 «Бұны қай кезде киеді?» Мақсаты: әр жыл мезгілінде қандай киімдер киетінін баяндау арқылы сөздік қорларын молайтып, ауыз екі сөйлеуге баулу.</i>
Әлеуметтік-эмоционалды дағдыларды қалыптастыру картотекасынан				
Ұйымдастырылған іс-әрекетке дайындық	<i>Шаттанамын, күлемін, Бақытты боп жүремін. Қатар тұрар шеңберде Досым көбін білемін</i>	<i>Алтын сәуле арайлы Бақшамызға тарайды. Қуанышпен шат күліп, Қарсы алайық арайды</i>	<i>Көк аспанда күн күлсін, Бірге күлсін бүлдіршін. Көк аспанда күн күлсін, Жерге ұдайы нұр құйсын.</i>	<i>Достарымның барлығын, Сыйлап, жақсы көремін. Алақаным арқылы Жылуымды беремін.</i>
Білім беру ұйымының кестесі бойынша	<i>1. Сөйлеуді дамыту Тақырыбы: Ағаштар біздің досымыз.</i>	<i>Дене шынықтыру -сапқа тұрғызу -сәлемдесу</i>	<i>Сауат ашу негіздері. Тақырыбы: Ш дыбысы Ой дамыту.</i>	<i>Көркем әдебиет Тақырыбы: Ағаштар қалай өседі?</i>

<p>ұйымдастырылған іс-әрекет</p>	<p>-Алтын, сары, қызыл, көк Алуан-алуан жапырақ Күзгі бақта күлімдеп, Көз тартады атырап. Өлең жолдары не туралы айтылған? Күз мезгілінде Қандай ерекшеліктер болады? Құстар неге жылы жаққа ұшып барады? Жапырақтар неге түсіп жатыр? Күн қандай болып тұр? Ой қозғау. -Ағаш жапырақтарының түсі қандай? -Ағаш жапырақтары күзде не істейді? -Күзде не жауады? Балаларды мадақтау. Ақ қайың ағашын бақылау. Жапырақтарының түсі қандай? – Қайыңның ақ діңін бір сөзбен қалай айта аласың? - АК ҚАЙЫҢ. әлемде ақ қабығы бар жалғыз ағаш - Балалар, қалай ойлайсыңдар, қайың ағаштарында неліктен қара сызықтар бар? - Қайың олар арқылы тыныс алады екен, жасымық деп атайды екен. Ой дамыту. Қайыңның діңі ақ болады, жапырақтары сопақша болады. Сергіту сәті. Тербеледі ағаштар, Жел бетіне еседі. Кіп-кішкентай ағаштар, Үлкен болып өседі. Дид ойын: «Кішкене суретшілер» 1-топ: А3 форматта Аққайыңды құрастыру.</p>	<p>1 бөлім. Бір-бірден бағанда жүру. Педагогтың белгісі бойынша: «Бақалар!» - балалар қисайып, қолдарын тізелеріне қойып, орындарынан тұрып, жүре береді. Сигнал бойынша: «Көбелектер!» - қолдарын сермеп жүгіруге бару - «қанаттар». Жүру және жүгіру жаттығулары кезектесіп өтеді. 2 бөлім. Доппен жалпы дамыту жаттығулары. 1. б.қ. - аяқтың иық енінде тұруы, доп екі қолда төмен. Доп жоғары, оңға (солға) қисайыңыз, түзетіңіз, бастапқы қалыпқа оралыңыз (4-6 рет). 2. б.қ. - аяқтар сәл алыс, иілген қолдарда доп кеудеде. Отырыңыз, допты тастаңыз және оны екі қолыңызбен ұстаңыз; допты алу, бастапқы қалыпқа оралу (5 рет). 3. б.қ. - отыру, аяқтар түзу, доп табанға жатады, қолдар артта тұрады. Аяғыңызды жоғары көтеріңіз, допты домалату кезінде оны ұстаңыз, бастапқы орнына оралыңыз (4-5 рет). 4. б.қ. - шалқаңызда жатып, аяқтарыңыз түзу; бастың артындағы доп. Оң (сол) аяқты көтеріңіз, доппен аяқтың саусағын тигізіңіз; аяқты төмендетіңіз, бастапқы қалыпқа оралыңыз (5 рет). 5. б.қ. - өкшелерде отыру, допты бүгілген қолдарда. Допты денеңізге айналдырып, қолыңызбен екі бағытта саусақпен айналдырыңыз (әр бағытта 2-3 рет). 6. б.қ. - аяқтар сәл алыс, иілген қолдарда доп. Екі аяқпен шеңбер</p>	<p>Суретпен жұмыс Балалар , мына суретте нені көріп тұрсыңдар Түлкі, сендерден көмек сұрап келіп тұр. Қу түлкі, ормандағы барлық аңдарды алдап кеткен екен. Енді үйіне барайын десе, сол аңдар жолына тұрып алыпты. Балалар түлкіге көмектесеміз бе? 1 тапсырма Қоян тапсырмасы: (өткен әріптерді еске түсіру) Жапырақтарды жинау. Жапырақтардың атырнады әріптерді табыңдар? 2-тапсырма Туін тапсырмасы: -Дыбыс дегеніміз не? -Әріп дегеніміз не? -Дыбыстар нешеге бөлінеді? Дыбысты (естіміз, айтамыз) Дауысты дыбысты қандай текшемен белгілейміз? Дауыссыз дыбысты қандай текшемен белгілейміз? Жарайсыңдар, балалар біз түлкіні аңдардан құтқардық. Түлкі қоштасып кетеді. III. Қызығушылықты ояту. Жұмбақ жасыру. -Тікен, тікен , тік пісте Қысы , жазы бір түсте. шырша. Шырша сөзінде бірінші қандай дыбыс естіп тұрмыз? «Ш» дыбысы қалай айтылып тұр Кедергімен бе, әлде кедергісіз бе</p>	<p>АҚТ технол жұмыс. Балалар ағаштар өсу үшін не қажет? Күн, су, ауа. Күн – жарық көзі. Ағаш жарықсыз өмір сүре алмайды. Ол суретші сияқты жапырақтарды жасылға бояйды. Олардың құрамында ағашқа арналған арнайы «тамақ» бар (жапырақты жасыл ететін хлорофилл дәндері) . Кейбір ағаштар жарық жерлерді жақсы көреді (қарағай, балқарағай, басқалары көлеңкеде өседі. Күзде күндізгі сағат қысқарған кезде, ағаштар сигнал алады - қысқа дайындалу керек. Күн – жылу көзі. Ағаштардың кейбіреулері суыққа шыдаса, басқалары тек жылы жерде өмір сүре алады. Қыста өте қатты аяз болса, өсімдік өліп, қатып қалуы мүмкін. Жапырақтардың пайда болуының басталуы жылудың мөлшеріне байланысты. -Ағаштар да адамдар сияқты су ішеді. Кейбір ағаштар көп ылғалды қажет етеді , ал басқалары аз мөлшерде сумен өмір сүреді. Ағаш суды жаңбырдан алады , жаңбырдан басқа жауын-шашын түрлері бар : қар, шық, қырау, бұршақ. Қар - тамырларды жылы тон сияқты жауып, қатудан сақтайды. Көктемде қар еріген кезде ағаш еріген сумен қоректенеді . - Ағаштар да адамдар сияқты тыныс алуды қажет етеді. Біз сияқты өсімдіктерге таза ауа қажет. Олар кірден өледі . Сонымен қатар, ағаштардың өзі</p>
----------------------------------	---	--	--	---

2-топ: Жерге түсіп жапырақтар жапсыру.
3-Топ: Қайтып бара жатқан құстарды ермексаздан жағу арқылы мүсіндеу.
3-топ: Күзгі бұлтты бояу.
Топтық жұмыста күз көрінісін беру.
Балаларды мадақтау.

Қоршаған орта
Тақырыбы: Ағаштың қасиеті.
Қызығушылықты ояту.

Буратинодан хат келу.
Саламатсыңдар ма балалар, мен өте көңілсізбін. Мені досым туған күніне шақырып еді, соған сендерден көмек сұрап тұрмын. Досым басқа көшеде тұрады, біздің көшелерімізді шағын өзен бөліп тұр, ол арқылы көпір төселген, біз онымен бір-бірімізге барамыз. . Бірақ олар маған Қарабас Барабастың көпірді бұзғанын айтты, мен өзеннің арғы бетіне қалай өту керектігін, немен өту керектігін білмеймін ? Менде бірнеше заттар бар, мен осы заттардың қайсысымен өзеннен жүзіп өте аламын. (ағаш немесе темір табақ, мата, майлық). Алдымен сізден кеңес сұрайын деп шештім.
Балалар не істейміз Буратиноға көмектесеміз бе? Заттарды тексереміз, олардың неден жасалғанын атаймыз .
Тәжірибе №1.
Батып кетеді, жүзеді .
Эксперименттерге арналған сиқырлы қорап

бойымен, екі бағытта секіру.
Тыныс алу жаттығулары:
«Отыңшы» - балалар ағаш шауып жатқан тәрізді болады. (ту-у-х, ту-у-х)
Бастапқы қалыпқа келу.
Қозғалыстардың негізгі түрлері.
1. Қаптарды оң және сол қолмен қашықтыққа лақтыру.
2. Гимнастикалық орындықта алақан мен аяқтың тіреуімен «аю» жүру.
Қим ойын: «Үкі» ойыны.
Бір-бірден бағанда жүру.
3 бөлім. Қорытынды:-
Ұйымдастырылған іс-әрекетінің нәтижесін талдайды:
-Қандай жаттығулар жасадық?
-Балалармен бірге ойнаған және жаттыққан қимыл қозғалыстарын еске түсіру.

Сөйлеуді дамыту
Балалар Ағаштар туралы ертегі тыңдағыларың келе ме?

Ертеде Шырша, Қарағай Роуэн ,Қайың ағаштары дос болыпты
Олар бір күні өз-өздерімен мақтаныпты.
Жаңа жылдық шырша - «Менен артық таба алмайсың, мен қыс бойы жасылмын. Нағыз сұлулық сонда. Ал мен инелерімді 5-7 жылда бірте-бірте ауыстырып отырамын . Бірақ бәрі бірден емес, өз кезегінде, сондықтан мен әрқашан жасылмын. Жаңа жыл түні олар менің айналамда билейді. Ал олар менен қағаз, жасанды жібек жасайды, меннен үй салып,

-Ш дыбысы қандай дыбыс
-«Ш» дыбысы дауыссыз болса, онда оны қандай текшемен белгілейміз?
Балаларды мадақтау.
-Ши дыбысы және әріппен таныстыру.
АҚТ технологиясымен жұмыс.
Сиқырлы кітапша
Ш дыбысы неге ұқсайды?
Тіл ұстарту жаттығуы:
ША-ША-ША
БІЗ ТЕБЕМІЗ ШАНА
Д/О: «Қай дыбыстан басталады?»
Сурет атаулары қандай дыбыстан басталып тұрғанын айтады. (Шана,ағаш,шар)
Дид ойын:«Буындар ілмегі»
Шыр - ша, шаш, шаң - ғы, ша - на, шор - тан, ша - ян, ша - га - ла.
Сергіту сәті
Бір, екі, үш. Бір, екі, үш
Бойға жинап күш
Қолға қалам аламыз,
Сауатты етіп жазмын.
Қорытындылау:
-Бүгін қандай дыбыспен таныстық?
2. Қандай аңға көмек бердік?
3. Сендерге тапсырмалар орындаған ұнады ма?
Балаларды мадақтау.

Көркем әдебиет
Тақырыбы: Алма ертегісі
Ой қозғау.
Балалар алма қандай болады?
Домалақ
Ол қайда өседі? Ағашта

ауаны тазартады .
-Жел – өсімдіктердің тозаңын тасымалдайды. Шырша, қарағай, сонымен қатар тұқым таратады
-Құстар - әртүрлі ағаштардың өмірінде әртүрлі рөл атқарады . Құстар жемістерді жеп, тұқым таратады, ағашта мекендейтін жәндіктермен қоректенеді .
-Аралар, көбелектер және басқа да жәндіктер гүлдерден шырын - шырын ішеді және оларды тозаңдандырады.
-жауын құрттары топырақты қопсытып, өсімдіктің дамуына қолайлы етеді.
Дид ойын: «Ағаш өсіру»
Шарты: Ағаш өсу үшін керек заттарды орналастыру.
Балаларды топқа бөлу.
1-топ: А3 форматта салынған ағаш суретін құрастыру.
2-топ: Салынған А3 форматта ағаш макетіне Күн суретін жапсыру.
3-топ: Ағашқа ағып жатқан суды бояу.
4-топ:Құс мүсіндеу.
Тыныс алу жаттығуы: Ауамен демаламыз
Қортынды балаларды мадақтау.

Қоршаған орта
Тақырыбы: Жапырақтар сыры.
Қызығушылықты ояту.
Балалар бүгін мен сендерді табиғатпен, оның сырларымен, тосын сыйларымен кездесуге шақырғым келіп отыр.
Табиғат бізге жылдың қай

Ағаштан , қағаздан, матадан және металдан жасалған су мен заттар салынған ыдыс .

Біз барлық заттарды суға салу арқылы эксперимент жасаймыз да Буратиноға түсіріп жібереміз. Табаққа су құйып, қағаз, мата және металл, ағаш заттарды бақылап, олардың қайсысы қалқып жүретінін анықтау

Сұрақ: Қайсы зат батып кетті, неліктен?

Тәжірибе қортындысы:

Барлық жеңіл зат судың бетінде қалады, ал ауырның бәрі су астына батады.

Буратиноға қайсы затты ұсынамыз?

Ол өзеннен өту үшін ағаш заттар керек екенін айтамыз және оған қайықпен баруды ұсынайық. Бірақ қазір бұл туралы көбірек білеміз.

Буратино күтіп қалар оған суретке түсіріп жіберейік.

Ой қозғау.

Ағаштан жасалған бұйымдар неден жасалады ?

Орманда өсетін ағаштардан Топта ағаштан жасалған бұйымдар бар ма? (балалар топта ағаш заттар мен ойыншықтарды атайды және көрсетеді)

- Ағаш деген не, ол не?

Ой дамыту

Ал балалар орманда өзін ұстау ережелерін білеміз бе?.

Дид ойын: «Болады, болмайды»

-Ағаштар мен бұтақтарды сындырамыз. (болмайды)

музыкалық аспаптар жасайды. Мынадай : мен бәріңнен әлдеқайда жақсырақ және қажетпін деп мақтанады.

Қарағай: Мен де ең әдемі ағашпын . Менің діңім біркелкі, ал инелер шыршадан ұзынырақ . Ал олар менен үйлер мен моншалар салады. Мен де кеме жасайды. Мен ең маңызды **ағашпын** деп мақтанады.

Роуэн – Я мақтаныңдар, мақтаныңдар мен сендерге айтайын : меннен жұқа және сымбатты нәрсе таба алмайсыңдар. Ал күзде сары түсті киім кисем, жидектерімнің шоғыры алыстан көрінеді, құрамында дәрумендер көп. Қыста қанша құсты аштықтан құтқарамын! Ал адамдар оларды жеуге қарсы емес. Солай!

Қайың Мен туралы қаншама ән шығарды. Ал менің арқам ақ, сенікіндей емес . Ал менімен суықты да емдей алады , буындар ауырмас үшін тұнбаммен сүртеді.

Менің отыным көп жылу береді. Менен жиһаз, шаңғы, шайыр да жасайды. Сондықтан мен ханшайыммын! Дейді.

Бір күні орманның үстінен қатты жел ұшып, ағаштардың барлық мақтанышын өшіреді. қайыңдар, тау күлі, қарағайлар, шыршалар қатты қорқып кетеді де бір-біріне қарап, өздерінің мінез -құлқынан ұялып, қайтадан бірге өмір сүре бастайды.Осылайша олар орманда бірге өмір сүреді екен.

- Балалар, ормандарда, саябақтарда әдемі ағаштар өсу

Алма туралы қызық ертегі тыңдаймыз ба?

Баяғыда орманда алма ағашы бар еді, онда жалғыз алма тұр екен. Осы кезде қоян орман арқылы жүгіріп өтіп, алманы көреді.

Қоян нені көрді?

Бірақ оны қалай алуға болады деп ойланды?

Алма жоғары ілулі тұр.

Ол алманы алғысы келіп секірді?

Қоян не істеді? Секірді

Қане қоян сияқты секірейік

Қарқ,қарқ деген дауыс шықты.

Қоян қарайды

Бұл не екен? Қарға

Қане қарға сияқты

қарқылдайықшы. Қарқ, қарқ

- Қарға шыршаның үстінде отырып қоянға күледі.

Қарға не істеді? күледі.

- Әй Қарға! Неге күлесің деп қоян айғайлады.

Сен онанда маған ағаштағы алма алып берші деді.

Қоян не деді қарғаға?

Қарға шыршадан алма ағашына ұшып барды.

Қарға не істеді?

Қане қарға құсап ұшайықшы.

Қарға алманы жұлды.

Бірақ ол тұмсығымен ұстай алмады, алма жерге түсіп кетті.

Алма неге түсіп кетті?

- Рахмет, Қарға! - деді Қоян Қоян алманы алмақ болды, бірақ ол тірі нәрсе сияқты жүгірді.

Қоян қорқып кетті, содан кейін ол түсінді:

Алма алама ағашының астында ұйықтап жатқан Кірпінің үстіне

мезгілінде де өзінің кереметін үйретеді.

Құстар ән айтуды үйретеді.

Егістік пен бақшадағы аралар бізге еңбек етуді үйретеді.

Қар тазалыққа, күн мейірімділікке үйретеді.

Барлық орман тұрғындары берік достыққа үйретеді.

Жыл бойы табиғаттан көп нәрсені үйрену керек.

Бізді алда не күтіп тұрғаны және бүгінгі табиғат бізге не үйрететіні сендерді қызықтырады ма?

Балалар: Иә, бізді қатты қызықтырады.

Ендеше серуенге шығамыз.

Ауа райын бақылау

Балалар көңіл күйлерің қалай? (балалардың жауаптары)

Ал ауа райы қандай, бірге анықтап көрейік. Аспанға қарайықшы.

Біз күн сәулесінен ләззат аламыз ба?

Бүгін жел соғып тұр ма?

Оны қайдан білдік?

Түсіндірме жұмыс: Аспанда бұлттар қалқып жүр, әрқайсысы бізге біртүрлі болып көрінуі мүмкін. Күн жиі бұлттардың артына тығылып, тығылмақ ойнағандай болады. Күн бізден жасырынғандықтан, сыртта салқын.

Жел ағаштардың бұтақтарын шайқайды, жапырақтары түседі.

Тәрбиеші: Бұл қандай мезгіл екенін еске түсірейікші?

Көк майсалы көрікті Алқаптағы көп егін

<p>Көбірек ағаш отырғызу (болады) Шалғындарда серуендеу және гүлдерді таптау (болмайды) Тек жолдармен жүру (болады) Орманға қоқыс қалдыру(болмайды) Орманда от жағу (болмайды) Орманға қалай көмектесеміз? Балалар: Қоқысты шығару керек. Дид ойын: «Орманды тазартамыз» Шарты: Берілген суреттерден орманға зиянды заттарды қызыл корзинаға салу,керек заттарды жасыл корзинаға салу. Дид ойын: «Орман не үшін керек?» Орман – құстар мен жануарлардың мекені. Орман бізді қатты және суық желдерден қорғайды. Орман бізге құрылыс материалдарын береді. Орман бізге таза су мен ауа береді. Қазір қай мезгіл? Күз мезгілінде орман ағаштары қандай болады? Дид ойын:«Белгілерді ата» Шарты: диалогтік сөйлеуді дамыту.] Мольбертте күзгі пейзажды бейнелейтін сюжеттік картина қойылған. Суретте қай жыл мезгілі көрсетілген? 1-бала.Күз мезгілі.күн салқын..... 2-ші бала. Жаңбыр жауып тұр, адамдар резика етік ,..... 3-ші бала. Құстар жылы жаққа..... 4-ші бала. Жапырақтары түсіп жатыр.Жапырақтардың түсі.....</p>	<p>үшін, оларға көңілді құстар ұя салу үшін оларға қамқорлық жасауымыз керек Қызығушылықты ояту. Енді мен ағаштың қасиеттері туралы сөйлесуді және зерттеу жүргізуді ұсынамын.</p> <p>Тәжірибе № 1. Ағаш жеңіл, суға батпайды. Сонымен, біз зерттейтін бірінші мениік бізден байыпты эксперимент жүргізуді талап етеді. Үстелде су салынған контейнерлер мен науада заттар бар. Металл затты алып, суға батырыңыз. Оған не болды және ол суда не істеді?? Балалар: ол суға батып кетті. Енді қағазды алып, суға салыңыз. Қағазда не бар және суда не болды? Балалар: Ол да суланып, суға батып кетті. Енді матаны алып, суға батырыңыз. Матада не болды? Балалар: Ол да суланып, суға батып кетті. Енді ағаш текшені алып, суға батырыңыз. Кубқа не болды ? Балалар: Куб ағаштан жасалғандықтан жүзеді. Егер ағаш суға батпаса, адамдар одан не сала бастады? Балалар: Олар қайықтар мен кемелер сала бастады. Сонымен, біз ағаштың алғашқы қасиетін білдік. Қандай қасиетін білдік? Балалар: Ол жеңіл, суға батпайды. Тәжірибе № 2.</p>	<p>түскен. Кірпі орнынан тұрып, жүгіре жөнелді, ал алма кірпінің тікендеріне жабысып қалды. Қане кірпі құсап жүгірейікші. - Тоқта, тоқта! - деп айғайлайды Қоян. Қоян не деді кірпіге? Қане қоян сияқты айтайық. Менің алмамды қайда апардың? Кірпі тоқтады да: - Бұл менің алмам. Ол түсіп кетті, мен оны ұстап алдым. Қоян кірпіге қарай секіріп келді: Менің алмамды бер! Мен тапқан оны деді! Қарға оларға қарай ұшып келді де: «Босқа дауласып жатырсыңдар», «бұл менің алмам, мен оны өзім үшін жұлып алдым» деді. Ешкім бір-бірімен келісе алмайды, бәрі айқайлайды: - Менің алмам!менің алмам деп, орманда айқай шу болады. Қарға Кірпінің мұрнын шұқыды, Кірпі қоянға инесін қадады, ал қоян қарғаны аяғымен тепті. Кенет аю келді қорбаңдап. - Не болды? Бұл не шу деді аю. Бәрі аюға сіз ормандағы ең үлкен, ең ақылдысыз. Мына алма кімдікі болу керек соны айтыңыз деді. Олар аюға барлығын болған күйінде айтып берді. Аю ойланып, ойланып, құлағының артын тырнап, сұрады: Алманы кім тапты? - Мен! - деді Қоян. -Алманы кім жұлды? Мен -деді – Қарға</p>	<p>Бұл күндері киіпті Сары жібек көйлегін. Жел тынымсыз гүлдеп, Болып кетті тым бұзық. Шуылдайды тал, терек, Жапырағын жұлғызып. Мына өлең жолдары қандай мезгілді бейнелеп тұр? Күз мезгілі несімен ұнайды ? Біз ауладағы ағаштарға назар аударайық. Оларға не болады? Балалар: ағаштардағы жапырақтардың түсі өзгерді (сары түсті). Жапырақтары ағаштардан түсіп жатыр. Тәрбиеші : Балалар , қалай ойлайсыңдар, жел ағаштан жапырақтардың түсуіне көмектесе ме? Тексерейік. «Жел» тыныс алу жаттығуы Жеңіл желдеткіш соғып жатыр - фф Жапырақты осылай шайқайды – ффф (тыныш, еркін дем шығару) Қатты жел соғып тұр ... Жапырақты осылай шайқайды - ффффф... жапырақтың түсуі Баланың алақанына жапырақтар қойып, оны үрлету. Жаттығу кезінде балаға жапырақтың желмен ұшып түсуі туралы мәлімет беру. Балалар: Күз келіп, күн суытып, күннің жылуы азайған кезде жапырақтардағы хлорофилл мөлшері бірте-бірте азайып, толығымен жойылып кетеді. Қараңдаршы, біздің аяғымыздың астында қанша жапырақ бар!</p>
--	--	---	--

	<p style="text-align: center;">Қортынды</p> <p>Ағаш жапырақтары күз мезгіліндегі қандай түске енеді? Балаларды мадақтау.</p> <p>Дене шынықтыру -сапқа тұрғызу -сәлемдесу</p> <p>1 бөлім. Бір-бірден бағанда жүру. Педагогтың белгісі бойынша: «Бақалар!» - балалар қисайып, қолдарын тізелеріне қойып, орындарынан тұрып, жүре береді. Сигнал бойынша: «Көбелектер!» - қолдарын сермеп жүгіруге бару - «қанаттар». Жүру және жүгіру жаттығулары кезектесіп өтеді.</p> <p>2 бөлім. Доппен жалпы дамыту жаттығулары.</p> <p>1. б.қ. - аяқтың иық енінде тұруы, доп екі қолда төмен. Доп жоғары, оңға (солға) қисайыңыз, түзетіңіз, бастапқы қалыпқа оралыңыз (4-6 рет).</p> <p>2. б.қ. - аяқтар сәл ашақ, иілген қолдарда доп кеудеде. Отырыңыз, допты тастаңыз және оны екі қолыңызбен ұстаңыз; допты алу, бастапқы қалыпқа оралу (5 рет).</p> <p>3. б.қ. - отыру, аяқтар түзу, доп табанға жатады, қолдар артта тұрады. Аяғыңызды жоғары көтеріңіз, допты домалату кезінде оны ұстаңыз, бастапқы орнына оралыңыз (4-5 рет).</p> <p>4. б.қ. - шалқаңызда жатып, аяқтарыңыз түзу; бастың артындағы доп. Оң (сол) аяқты көтеріңіз, доппен аяқтың саусағын тигізіңіз; аяқты төмендетіңіз,</p>	<p style="text-align: center;">Ағаш жылы болады.</p> <p>Енді біз ағаштың келесі қасиетін білуге тырысамыз. Екі кружка жылы су, ағаш және әйнекті алайық. Қай кружка ұзақ уақыт бойы жылытады? Балалар: ағаш. Онда су жылы. Ал шыны кружкада су тез салқындатылады. Біз ағаштың тағы бір қасиетін анықтадық. Онда нені байқадық? Балалар: ағаш сені жылытады Қортынды Балаларды мадақтау.</p> <p>Математика Тақырыбы: 7 саны және цифры. Қызығушылықты ояту II. Ғажайып сәт: «Аяз атаның сиқырлы қапшығы» Қапшықтың тапсырмасы: Санамақ айту. 1. Қапшықтан шыққан 7 санымен таныстыру. 7 саны туралы түсінік беру. Қазақта 7 саны киелі екенін айту және қазына сөзін математикада 7 санымен байланыстыра алу. 2. 1 – қазына – «Жүйрік ат» Мағынаны ашу. Дид ойын: «Шатасқан сандар» 1-ден 7-ге дейін сандарды тура және кері санау. -Сандардың ішінен 7 санын көрсету. 3.2 – қазына - «Алғыр тазы» Мағынаны ашу. Өрнек құра. 000000 0 6+1 =7 000 0000</p>	<p>- Жақсы. Оны кім ұстады? - Мен ұстадым! – деп шырылдады Кірпі. - Міне, - деп ойлады Аю, - сондықтан әрқайсысың алма аласыңдар деді. Бірақ бір ғана алма бар ғой! – деді Кірпі, Қоян, Қарға. Аю не деді оларға? Олар не деді аюға? Алма нешеу еді? Аю айтты: - осы алманы тең бөліктерге бөлеміз, әркім өзіне бір бөлікті алсын деді. Кірпі алманы алып, төрт бөлікке бөлді. Ол қоянға бір бөлігін берді: - Бұл саған, Қоян, - сен бірінші алманы көрдің деді. Ол екінші бөлікті қарғаға берді: – Мынау саған, Қарға, – сен алманы жұлдың деді Үшінші бөлікті Кірпі аузына салды: Бұл мен үшін, өйткені мен алманы ұстадым деді. Төртінші бөлікті аюға берді. - Маған неге керек деді Аю таң қалып. – Бәрімізді татуластырып, ақыл үйреткеніңіз үшін! Әркім өз алмасының бір бөлігін жеп, барлығы риза болып аюға рақмет айтты. Дид ойын: «Кірпі мен себет» -Ал міне, кірпі жүгіріп келіп, алма теруге себетті алып келді Педагог балаларға кірпі мен себет қиылған стикерлерді таратады, ағаштың астына себеттерді жапсырады. Кірпі рақмет айты,</p>	<p>Олардың үстімен жүреміз. Сендер иіс сездіңдер ме? Балалар: Иә, жапырақтардың иісі бар. :Не естіп тұрсыңдар? Балалар: Жапырақтардың сыбдырын естиміз. Қалай ойлайсыңдар, неге жапырақтар сыбдырлайды? Балалар: Өйткені олар құрғақ. Серуенде ағаштардан жапырақтардың әр түрлі түсетінін байқадыңдар ма? Қай жапырақ тез, қайсысы баяу түседі, қай жапырақ әдемі айналып тұрғанын білу үшін тәжірибе жүргізейік. Мұны істеу үшін әртүрлі өлшемдегі жапырақтарды алайық, қолымызды жоғары көтеріп, саусақтарымызды бос ұстаймыз. Жапырақ ұшып жатқанда, оның ұшуын мұқият қадағалаймыз. Балалар: Үлкен жапырақтар баяу түседі және айналмайды, Ал, кішкентай жапырақтар тез түседі және көбірек айналады. Осы арада «Жаңбыр» ойынын ойнайық. Дид ойын: «Кім тапқыр» Жұмбақ жасыру. Тіл алсаң тиме, Үсті толған ине. Бірде жүрсе собалақ, Бірде жүрер домалап. (Кірпі) «Кірпі» саусақ жаттығуы Момақанмын алайда (үш саусақтарын түйістіріп, кірпінің жүрісін салады) Тікенім көп абайла, (екі қолының саусақтарын айқастырып,</p>
--	---	--	---	---

<p>бастапқы қалыпқа оралыңыз (5 рет).</p> <p>5. б.қ. - өкшелерде отыру, допты бүгілген қолдарда. Допты денеңізге айналдырып, қолыңызбен екі бағытта саусақпен айналдырыңыз (әр бағытта 2-3 рет).</p> <p>6. б.қ. - аяқтар сәл алыс, иілген қолдарда доп. Екі аяқпен шеңбер бойымен, екі бағытта секіру.</p> <p>Тыныс алу жаттығулары: «Отынышы» - балалар ағаш шауып жатқан тәрізді болады. (ту-у-х, ту-у-х)</p> <p>Бастапқы қалыпқа келу. Қозғалыстардың негізгі түрлері. 1. Қаптарды оң және сол қолмен қашықтыққа лақтыру. 2. Гимнастикалық орындықта алақан мен аяқтың тіреуімен «аю» жүру. Қим ойын: «Үкі» ойыны. Бір-бірден бағанда жүру. 3 бөлім. Қорытынды:- Ұйымдастырылған іс-әрекетінің нәтижесін талдайды: -Қандай жаттығулар жасадық? -Балалармен бірге ойнаған және жаттыққан қимыл қозғалыстарын еске түсіру.</p> <p>Қазақ тілі. Тақырыбы: Туған жердің табиғаты Қызығушылықты ояту. Ой қозғау: -Жыл мезгілдеріне саяхат. -Сюжетті суреттермен жұмыс. -Бір жылда неше мезгіл бар? -Әр мезгілдегі табиғаттың</p>	<p>7-3=4 3 – қазына – «Берен мылтық» Мағынаны ашу. Пішіндермен жұмыс. Топқа бөлу. Зымыран және ұшақ құрастыру. 4 – қазына – «Ер жігіт» Мағынаны ашу. Сергіту сәті: Аспанға қарап күн көрдім, Төменге қарап жер көрдім. Оңға, солға бұрылып, Егеменді ел көрдім! 5 – қазына – «Сұлу әйел» Мағынаны ашу. Кеңістікті бағдарлау. «Жол картасын бейнеле» 6 – қазына – «Ілім – білім» Мағынаны ашу. Логикалық есептер. Алма бағы жайнаған. Қызыл алма айналам. Алдым үзіп бесеуін, Тағы да алдым екеуін. Алдым сонда нешеуін? 7алма. Жаңа гана шалғында, 7 бұзау жүр еді, Әлде шаршап қалды ма? Жатып қапты біреуі. Нешеуі енді жайылып, Жүргенін айт айырып. 7-1=6 -Бір-бірімен жарысқан Бір аю, бір арыстан, Екі қоян, 1 түлкі, Бәрі нешеу болыпты? 7-қазына –«Тай қазан» Суретпен жұмыс. Айырмашылығын тап. 7 санының құрамын түсіндіру. Қортынды</p>	<p>Кірпімен қоштасу</p> <p>Математика негіздері Тақырыбы: 8 саны мен цифры. 1. Ой қозғау -Қандай геометриялық пішіндерді білесіңдер? – Атау. -Айырмашылығы неде? 2. Мағынаны тану. Пішіндердің ортақ белгісін анықтау. (төртбұрыш, үшбұрыш, дөңселек) Мысалы: -Үшбұрыштардың түсі, пішіні бірдей. -Ал, айырмашылығы неде? -Көлемінде. Аз- кем ұғымдары. Педагог жетекшілігімен ойын: «Аңдарды қоректендір» Сұрақ – жауап. Түйінге неше саңырауқұлақ бердің? – Аюда неше құлпынай болды? – Жанына сандарды қою арқылы санау. 8 санымен таныстыру. Санның құрамын анықтау. –8 санын әуеде жазу. – 8 саны неге ұқсайды? Көзілдірік, екі допқа, бантикке, балапанға, аққалаға. -8 санының орнын анықтау. 0 1 2 3 4 5 6 7 8 Логикалық есептер. Сегіз алмұрт базардан Сатып алды Айнара Одан бесеу алғанда Қанша қалды дорбада? Кеспе сандармен жұмыс.</p>	<p>кірпінің тікенектері жасайды). Кіріп кетсе қолыңа, Өкпелеме жарайма! Қыста күн өте суық, менің жейтін ештеңем жоқ. Балалар мен сендерге көмек сұрауға келдім. Көп ұзамай мен күзенімде, ескі діңгек астында ұйықтаймын. Бірақ күзенімді жабу үшін өзіме құрғақ жапырақтарды жинап үлгермедім. Сендердің аулаларыңдағы құрғақ жапырақтарды жинауға көмектесіңдерші . «Жапырақтарды жинаймыз» ауладағы еңбек</p> <p>Қазақ тілі Тақырыбы: «Адам табиғат байлығы» Мақсаты: Табиғат пен адам арасындағы байланысты түсіндіру. Табиғаттың байлығы, тазалығы адам өміріне маңызы зор екенін туралы түсінік беру. Н. Жанаев Табиғат біздің анамыз, Табиғатқа баламыз. Иіліп сәлем береміз, Біз әдепті баламыз. Ғажайып сәт. Хат келу. Сәлеметсізбе, құрметті балалар! Мен ақ қайыңмын. Мен сендерге жазда көлеңкемен сая болатын едім. Кәзіргі кезде менің қалым нашарлап бара жатыр маған адамдар көңіл бөліп қарамайды. Менің бұтақтарым сынып, сусыз қурап бара жатырмын. Мен сендерден</p>
--	--	--	---

<p>көрінісін ата? -Кімге қай мезгіл ұнайды? Несімен ұнайды? -Қазір қай мезгіл - -Табиғат пен адамның байлынысын атап өту.</p> <p>Сергіту сәті: «Құбылыстар» Тренинг ойын – «Табиғатпен сырласу». Авторы Г.Таласбаева. -Сыйқырлы орындық арқылы табиғатқа саяхатқа бару. -Елестету. (көзді жұму) - мөп-мөлдір ағып жатқан сулар, жайнап өсіп тұрған гүлдер, құстар, тамаша табиғат.</p> <p>1. Бұлаққа кездесу. -Бұлақтан су ішеміз. Ол үшін: Алға иілу, алу, ишу, тамсану. (рахат-ай) 2. Алма ағашына кездесу. -Ағаштан алманы алып жеу. Оң аяқ алға, сол аяқтың өкшесін көтеру, алу, қырт етіп тістеу, тәттісін-ай! 2.Раушан гүліне кездесу. Алға иілу, алу, иіскеу, қажет емес ауаны сыртқа шығару.</p> <p>3. Миға шабул Сұрақ – жауап. -Айналамызды қоршап, жайқалып өскен ағаштар не үшін керек? -Табиғат байлықтарына нелер жатады? -Оны қорғау деген не? -Табиғатты сүйе білу деген не?</p> <p>4.Табиғат туралы тиым сөздер. -Көк шөпті жұлма. -Құстың ұясын бұзба -Тал, шыбықпен ойнама. -Суды ластама</p>	<p>Сұрақ – жауап. -бүгін біз қандай санмен таныстық? 7 санына байланысты қандай сөздер білеміз? Балаларды мадақтау</p> <p>Музыка Тақырыбы:«Қояндар» Мақсаты: Музыканың көңілді, көңілсіз, баяу түрлерін ажырата білуге баулу.</p> <p>1.Балалар музыка залына қолдарына жалауша алып көңілді маршпен кіреді. Музыка жетекшісі балаларға: Бір үйде қояндар өмір сүріпті. Олар сондай көңілді қояндар болыпты. Қояндар көңіл көтеріп билегенді жақсы көріпті – деп (қояндардың билеп жатқан суретін көрсетеді). Ал қояндар шаршағанда жатып ұйықтайды екен. Аналары болса балаларына бесік жырын айтып береді екен (қояндардың ұйықтап жатқан суреттерін көрсетеді). Әрі қарай музыка жетекшісі балалардан, сурет бойынша қояндардың нестеп жатқанын айтып беруді және музыканы тыңдап қимылдарымен көрсетуді сұрайды.</p> <p>2. Музыка тыңдау: «Ақ қоян»</p> <p>Сауат ашу. Тақырыбы: У дыбысы Үлкенге де сіз Кішіге де сіз Құрметпенен сіздерге Бас иеміз біз Тыңдалым. Аудио желдің дыбысы</p>	<p>Сергіту сәті. Бір деп- тік тұрамыз Екі деп -екі рет айналамыз, Үш деп- үш рет секіріп. Төрт –дегенде отырамыз! Құрлымдалған ойын:«Заттар қандай геометриялық пішіндерге ұқсайды?» Балаларға суреттерді қарап, онда бейнеленген заттарды атауды сұрайды. Геометриялық пішіндеріне оларға ұқсайтын заттарға дейін сызып қосуға тапсырма беру</p> <p>Музыка Тақырыбы: «Бауырсақ кіммен кездесті?» Мақсаты: Музыканы сезінуге, төмен, орташа, жоғары дыбыстарды ажырата білуге баулу. 1.Музыка залында балаларды көңілді музыкамен қарсы алу. Музыка жетекшісі «Бауырсақ» ертегісін және сол ертегінің кейіпкерлерін естеріне түсірулерін сұрайды. (қасқыр, тұлкі, аю, қоян). Музыка жетекшісі осы аңдарға байланысты музыкаларды, мысалы аюдың музыкасын, төменгі регистрдан, ал қоянның музыкасын жоғарғы регистрдан ойнайды. Балалар музыканың қай регистрдан ойнағанын тыңдап, қай аңның музыкасы екенін тауып, сурет арқылы көрсетеді. 2. Ән айту. «Бауырсақ» -Қанекей балалар әжемізге қошақан туралы ән айтып</p>	<p>сұрайтыным маған көмек беріңдерші. Сәлеммен Ақ қайың Табиғат аясына саяхатқа шығу Тыныштық сәті: Табиғат құбылыстарының дыбыстарын тыңдау.</p> <p>Тәрбиеші: Балалар не естідіңдер? Ненің дыбысы деп ойлайсыңдар? Табиғат дегеніміз не? Табиғат –бізді қоршаған орта, ауа, күн мен жер және су, орман мен жануарлар. -Табиғат нешеге бөлінеді? -Тірі табиғатқа не жатады? -Өлі табиғатқа не жатады? -Тірі табиғаттың адамға қандай пайдасы бар? -Өлі табиғаттың адамға қандай пайдасы Бар? «Таңдап алда, атын ата» дидактикалық ойыны ғажайып дорбаның ішінен өлі және тірі табиғат бейнелерін таңдап алып, алған заттарыңның атын атап, қасиетін айту. Балаларды мадақтау.</p> <p>Дене шынықтыру -сапқа тұрғызу -сәлемдесу 1 бөлім. Бағанда кезек-кезек жүру, жүру және кездейсоқ бағытта жүгіру; мұғалімнің белгісі бойынша: «Жылқылар!» -</p>
---	---	--	---

	<p>-Құстарға тас лақтырма Дид ойын: «Шатастырма» 1. Көктемде қар жауады. 2. Қазір күз мезгілі? 3. Қыста жапырақтар сарғаяды? 4. Жаз ең суық жылмезгілі? 5. Күзде бәйшешектер өседі? 6. Жазда балалар оқиды? Балаларды мадақтау.</p>	<p>-Желдің үлінен қандай дыбыс естіліп тұр?-у-у-у деген. Бүгін бізге жаңа әріп пен таңбасын жел алып келіпті. Уу баспа, жазба түрлерімен таныстыру Балаларды әр түсті жалауша арқылы топқа бөлу 1-топ. Ауға ілінген сөздерді оқыту ау, ауа, аула, аулау, ару, Аруна, алу, Алуа. 2-топ. Сызба арқылы сөйлем құрау. Санжар балық аула. Алуа мектепке бар Бүгін балық аулау қажет. Ау-балық аулайтын құрал. 3-топ. Буынға бөлу. ау, ауа, аула, аулау, ару, Аруна, алу, Алуа. 4-топ. «Буын ұйқас» ойыны. -Желудейді у-у-у Желбірейді (ту) -Қандай биік тау Өзенге салдық (ау) Далада таза ауа Мал су ішкен (науа) 4.Ой қозғау. Сөзге дыбыстық талдау жасау. 1 топ: Алау 2 топ: анау 3 топ: аула 4 топ: Алуа 1. Дыбыс дегеніміз не? 2. Әріп дегеніміз не? 3. Дыбыстар нешеге бөлінеді? 4. Дауысты дыбыс нешеге бөлінеді? 5. Қандай түрлері бар? 6. Дауыссыз дыбыс нешеге бөлінеді? 7. Қандай түрлері бар? 8. Дауысты дыбыс қандай</p>	<p>берейік.</p>	<p>тізеңізді жоғары көтеріп, жүру; сигнал бойынша: «Тышқандар!» - ұсақталған қадамдармен саусақтармен жүру; кезектесіп жүру және жүгіру. 2 бөлім. Өрілген жіппен жалпы дамыту жаттығулары. 1. б.қ. - аяқтың ені бойынша аяғы, төмен қарай өрілген жіп. Өрілген жіпті кеудеге көтеріңіз; жоғары, кеудеде, бастапқы күйге оралыңыз (4-5 рет). 2. б.қ. - аяқ иық енінде, тіреуіш төмен. Өрілген жіпті жоғары, оңға қарай еңкейту, түзету, бастапқы күйіне оралу (5 рет). 3. б.қ. - аяқтың ені бойынша аяғы, төмен қарай өрілген жіп. Өрілген жіпті жоғары, тіздегі оң (сол) аяқты бүгіп, оны жіпке тигізіңіз, аяқты төмен түсіріңіз, жоғары қарай өрілген жіпке қойыңыз; бастапқы қалыпқа оралу (5 рет). 4. б.қ. - отыру, аяқтар алшақ, кеудеде өрілген жіп. Өрілген жіпті жоғары, алға еңкейту, оң (сол) аяқтың жіпке саусағына тигізу; өрілген жіпті көтеріңіз, түсіріңіз, бастапқы орнына оралыңыз (5 рет). 5. б.қ. - аяғы сәл алшақ, еденде жатқан өрілген жіп жағына, қолдар ерікті. Жіп бойымен екі аяғымен секіру, оны айнала бұғу. Қысқа үзіліс, тапсырманы қайталау. Тыныс алу жаттығулары: мұрынмен дем алып, ауыздан демді шығару. Бастапқы қалыпқа келу. Қозғалыстардың негізгі түрлері.</p>
--	--	--	-----------------	--

		<p>текшемен белгіленеді? 9. Дауыссыз дыбыс қандай текшемен белгіленеді? 10. Буын дегеніміз не?</p>		<p>1. Тене-теңдік - бір аяғының өкшесін екіншісінің саусағына қойып, еденде жатқан тақтаймен жүру, қолды белдікке қою (2-3 рет). 2. Екі аяғымен шеңберден секіру (5-6 жалпақ құрсау; тоқылған өрімдерден шеңберлер салуға болады: бір ұшына түйме, екінші жағына ілмек тігіледі) (2-3 рет). Қим ойын: «Құстар мен мысық» ойыны. Бір-бірден бағанда жүру</p>
Серуенге дайындық	Әңгіме жүргізу. Серуенге шыққанда қауіпсіздік ережелері туралы ескерту.			
Серуен:	Киіну: Серуенге шығу, аяқ киімдерінің дұрыс киілуін қадағалау, қатармен жүруге дағдыландыру			
	Картотека №17 «Күз көрінісін бақылау» Картотека қосымша тіркелген.	Картотека №18 Күзгі жапырақтарды бақылау. Картотека қосымша тіркелген	Картотека №19 Жаңбырды бақылау. Картотека қосымша тіркелген.	Картотека №20 Жәндіктерді бақылау. Картотека қосымша тіркелген.
	Серуен картотекасынан . Картотека қосымша тіркелген.			
Балалардың үйге қайтуы	<p>Ата –аналармен балалардың тазалығы жөнінде әңгімелесу Ата-анаға балаларының балабақшадағы достарымен қарым –қатынасы туралы әңгімелесу. Ата-аналарға кеңес: «Үйде ойын бұрышын ұйымдастыру».</p>	<p>Кеңес: мысалы: «Егер ата-аналар дүкеннен баланың ұнатқан ойыншығын сатып әпермеген жағдайда, өзін қалай ұстау қажет. Балалар отбасында өздері не істей алатындары туралы әңгімелесу</p>	<p>Кеңес: «Бала өміріндегі ойыншықтың маңызы». Ата-аналарға тапсырма беру, жақсы демалуға тілек білдіру</p>	<p>Ата-аналарға балалардың жеке бас гигиенасына назар аудару керектігін ескерту. Ата –аналармен балалардың тазалықтары жайлы әңгімелесу.</p>

«Бекітемін»

Мектеп директоры: *М.К.* М.К. Кулсарина



Қ. Шаңғытбаев атындағы ЖОББ мектебінің мектепке дейінгі тәрбие мен оқытудың үлгілік оқу бағдарламасы негізінде ұйымдастырылған іс-әрекеттің мектепалды сыныбы қараша айына арналған перспективалық жоспары 2022 - 2023 оқу жылына

Мектепалды сынып тәрбиешісі: А.К. Усенова

Мектепке дейінгі тәрбие мен оқытудың үлгілік оқу жоспары және Мектепке дейінгі тәрбие мен оқытудың үлгілік оқу бағдарламасы негізінде 2022 - 2023 оқу жылына арналған ұйымдастырылған іс-әрекеттің перспективалық жоспары

Білім беру ұйымы: Қ. Шаңғытбаев атындағы ЖОББ мектебінің мектепалды сыныбы

Топ/сынып: мектепалды сынып

Балалардың жасы 5-6 жас

Жоспардың құрылу кезеңі :2022-2023 оқу жылы қараша айы

Айы	Ұйымдастырылған іс-әрекет	Ұйымдастырылған іс-әрекеттің міндеттері
Қараша	Дене шынықтыру	Балалардың денсаулығын сақтау және қорғау, физикалық үйлесімді дамыту; спортқа деген қызығушылықты арттыру, салауатты өмір салты дағдыларын дамыту; дене шынықтыруға баулу, дененің физикалық сапаларын: күш, жылдамдық, шыдамдылық, икемділікті дамыту; дене шынықтырудың әртүрлі нысандарында шығармашылық, танымдық және сөйлеу қабілеттерін дамыту; балалардың дене қалыптарының дұрыс дамуына, қимылдарының үйлесімді қалыптасуына, жалпақ табандылықтың алдын алуға медициналықпедагогикалық бақылау жүргізу және ұлттық қимылды ойындар өткізуге жағдайлар жасау.
	Сөйлеуді дамыту	Ана тіліндегі дауысты және айтылуы және дыбысталуы ұқсас дауыссыз дыбыстарды дұрыс, анық айтуды үйрету. Балалардың сөздік қорын тұрмыстық заттардың қасиеттері мен сапасын сипаттайтын сын есімдермен байыту. Жануарлардың тірі тіршілік иесі екендігін бақылау және себеп-салдарлық байланыстарды ажырату:
	Көркем әдебиет	Шығарма мазмұнын сюжеттің бірізділігін сақтай отырып, эмоциямен, қисынды қайталап айтып беру, диалогтік сөйлеуді дамыту, кейіпкерлерге және олардың әрекеттеріне өз көзқарасын білдіру. Әдеби кейіпкердің белгілі бір әрекетін өзінің қалай қабылдағаны туралы айту, кейіпкерлердің жасырын әрекетін түсіну.
	Сауат ашу негіздері	Сөйлем туралы бастапқы түсініктерді қалыптастыру (грамматикалық анықтамасыз), сөйлем сөздерден тұратынын түсіну. Сөйлемді ауызша талдау: жай сөйлемдерді сөздерге бөлу, сөйлемдегі сөздердің ретін, санын анықтау. берілген сөзге сөйлем құрастыру.
	Қазақ тілі	Ауызекі сөйлеуді қарым-қатынас құралы ретінде дамыту. Балалардың қоршаған ортаға өзінің қарым-қатынасын білдіруге, ауызекі сөйлеуге ынталандыру Тілдік және артикуляциялық аппаратты, тыныс алуды және таза дикцияны дамыту, қазақ тіліне тән ұ, і дыбыстарын, осы дыбыстардан тұратын сөздерді дұрыс айтуды дағдыландыру.
	Математика негіздері	Заттарды әртүрлі белгілері бойынша (өлшемі, материалы, қолданылуы) салыстыра білуге үйрету. Шартты өлшемнің көмегімен заттардың ұзындығын, енін, биіктігін өлшеу және осы өлшемдер бойынша бірнеше заттарды салыстыру. «Нешінші?» сұрақтарын ажырату, оларға дұрыс жауап беру.

		8 көлеміндегі сандарды салыстыру, саны кем затқа бір зат қосу арқылы теңсіздіктен теңдік немесе саны көп заттан біреуін алып тастау арқылы теңдіктен теңсіздік шығару.
	Қоршаған ортамен таныстыру	Балалардың зерттеу әрекеті үшін жағдай жасау, табиғатпен таныстыру барысында заттар мен құбылыстардың өзіне тән, сипаттамалық белгілерін бақылау, талдау, салыстыру, ажырату. Жануарлардың тірі тіршілік иесі екендігін бақылау және себеп-салдарлық байланыстарды ажырату: жануарлар қозғалады (жүреді, жүгіреді, секіреді, ұшады, қозғалады); қоректенеді (өсімдіктердің жапырақтары, сабағы, бұтақтары, қабығы, шырыны, тұқымдарымен, етпен, жәндіктермен); өседі және көбейеді, қоршаған ортаны көз, мұрын, тіл, құлақ, тері көмегімен сезе білу.
Шығармашылық	Сурет	Заттардың пішіндеріне, бөліктердің салыстырмалы өлшеміне және олардың орналасуына сүйене отырып, түстер мен олардың реңктерін беру, негізгі пішінді, заттар мен олардың бөліктерінің пропорцияларын мәнерлеп жеткізе білу, түстерді өз қалауы бойынша таңдау. Бояулармен жұмыс жасауды жетілдіру (бояғышта акварельді сумен араластыру, қажетті түсті алу), қанық түстер алу үшін қарындашты түрліше басып бояу, бейнелеу, түсті қанық беру үшін қағаздың фонын таңдау және бояуларды үйлестіру, өз жұмысының нәтижелерін бағалау. Дәстүрден тыс әдіс бойынша сурет салу тәсілдерін бекіту;
	Мүсіндеу	Бақылаған заттың бейнесін бере білу, затты әртүрлі қалыптарда мүсіндеу, пішіннің бетін дымқыл шүберекпен тегістеу және кескішті пайдалану. Заттардың ұзын және қысқа, жуан және жіңішке белгілерін көрсете білу, бөліктердің салыстырмалы көлемдерін сақтау, мүсінделген пішіндердің бөліктерін бір-біріне қосып, біріккен жерлерін тегістеу.
	Жапсыру	Қағаздан таныс немесе ойдан әртүрлі бейнелерді, қатпарланып бүктелген қағаздан бірдей бірнеше пішіндерді және екіге бүктелген қағаздан симметриялы пішіндегі заттарды қию.
	Құрастыру	Пішіндердің түрлі қалыптарын бере білуді, оларды күрделі емес композицияларға біріктіруді қалыптастыру. Өзінің құрастырған құрылысын талдау арқылы тиімді конструктивті шешімдерді табу, оларды құрастыруда қолдану. Дербестікті, шығармашылықты, бастаманы қолдау. Ұжыммен сюжетті құрастыруға баулу.
	Музыка	Балаларды мәнерлеп ән айтуға үйрету, әнді созып, қимылдармен үйлестіріп айтуды қалыптастыру. Қысқа музыкалық фразалар арасында тыныс алуды дамыту. Әуенді таза және сөздерді анық айтуға, музыканың сипатын жеткізе білуге үйрету. Аспаптың сүйемелдеуімен және сүйемелдеуінсіз ән айтуға баулу.

Тәрбиелеу-білімберу процесінің циклограммасы

Білім беру ұйымы: Қ. Шаңғытбаев атындағы ЖОББ мектебінің мектепалды сыныбы

Топ/сынып: мектепалды сынып

Балалардың жасы 5-6 жас

Жоспардың құрылу кезеңі: 07.11 – 11.11.2022ж

<i>Күн тәртібі</i>	<i>Дүйсенбі</i>	<i>Сейсенбі</i>	<i>Сәрсенбі</i>	<i>Бейсенбі</i>	<i>Жұма</i>
Балалардық абылдау	<i>Балаларды қабылдау, дене қызуын өлшеп, көңіл -күйлеріне назар аударып, жағымды жағдай орнату. Ата-анамен әңгімелесу арқылы баланың үйдегі көңіл-күйін, денсаулығын сұрау.</i>				
Ата-аналармен әңгімелесу, кеңес беру	<i>Балалардың денсаулығы, көңіл- күйі туралы ата-анамен әңгіме жүргізу. отбасы дәстүрлері туралы жеке әңгімелесу</i>				
Балалардың дербес әрекеті(баяу қимылды ойындар, үстел үсті ойындары, бейнелеу әрекеті, кітаптар қарау және тағы басқа әрекеттер)	<i>Картотека №2 «Тәрелкесіне қарай кесесін таңда» Мақсаты: Түстер туралы ұғымдарын кеңейту</i>	<i>Картотека №3 «Жыл мезгілдері» Мақсаты: Балалардың жыл мезгілдері туралы білімдерін бекіту, мезгілдерді атауларын үйрету(қыс, көктем, жаз, күз). Мезгіл өзгерістерін талқылау.</i>	<i>Картотека №7 «Нан дастарханға қалай келеді?» Мақсаты: Бидайды қалай өсіру және одан нанды қалай жасау жөніндегі балалардың білімдерін толықтырып жүйелеу. Диқанишылардың еңбегін құрметтеуге тәрбиелеу.</i>	<i>Картотека № 5 «Жануарларды өз мекеніне орналасыр» Мақсаты: Үй жануарлары мен жабайы жануарлар туралы білімдерін бекіту. Тез ойлау қабілетін, зейінің тәрбиелеу, белсенділігін артыру.</i>	<i>Картотека № 8 «Бұл қандай құс?» Мақсаты: белгілі бір ерекшеліктеріне қарай құстардың суреттеуге үйрету және оларды ажырата білу</i>
	<i>Коммуникатив дағдыларды қалыптастыру картотекасынан</i>				
Ұйымдастырылған іс-әрекетке дайындық	<i>Достар , бері келіңдер, Қолдарыңды беріңдер. Шаттық толы шеңберге, Қуанышпен еніңдер!</i>	<i>Қуанамыз күлеміз, Бар әлемде сүйеміз. Қол ұстасып, қуанып, Достарымен бір жүреміз.</i>	<i>Күн жылуын аямасын, Шуағымен аяласын. Достық деген бәйтеректі Барлық бала саяласын</i>	<i>Достарым, кең тұрыңдар, Бақыт сонда ұғыңдар. Қол ұстасып , күліпден Шаттық шеңбер құрыңдар</i>	<i>Аманбысың ,алтын күн! Аманбысың, жарқын күн! Маған жылу, жарық бер, Қуаныш пен шаттық бер</i>
Білім беру ұйымының кестесі бойынша ұйымдастыр	<i>Сөйлеуді дамыту Тақырыбы: «Үй жануарлары мен төлдері» АКТ технологиясы.</i>	<i>Денешынықтыру /таяқшамен, әуенмен/ Кіріспе бөлімі: Бірінің артынан бірі сапқа тұру. Денені тік ұстау.</i>	<i>Сөйлеуді дамыту Тақырыбы: Төрт түлігім Жұмбақтар жасыру. Төрт түліктер туралы. -Жүретұғын әрдайым,</i>	<i>Сауат ашу негіздері. Тақырыбы: Е дыбысы «Сиқырлы тақия» Шарты: Өткен әріпті еске түсіру</i>	<i>Көркем әдебиет Тақырыбы: Менің сүйікті үй жануарларым Ой қозғау.</i>

<p>ЫЛҒАН іс-әрекет</p>	<p>Үнтаспадан үй жануарларының дауыстарын тыңдау. Үй жануарлары қалай дыбыстайды? Неліктен үй жануары деп атаймыз? Олардың қандай пайдасы бар? Суреттегі үй жануарларының төлдерін қалай атаймыз? Дид ойын. «Дыбысынан ажырат» Шарты: Жануарлардың дыбысын естігенде балалар қай жануар екенін айтып интерактивті тақтада суретін көрсетеді Құрлымдалған ойын: «Адасқан төлдер» Шарты: Суреттегі төлдердің ежелерін тауып қояды. Ал, үй жануарларын күтіп баптау қажетпа? Үй жануарларының адамға тигізер пайдасы бар ма? Қоршаған орта Тақырыбы: Үй жануарлары Дид ойын: « Даусынан таны» Шарты: Үнтаспаны тыңдау (жануарлардың дауысынан не екенің табады) Ой қозғау. АҚТ технол жсұмыс. Бейнетаспадан не көрдіңдер?</p>	<p>Шеңбер бойымен денені тік ұстап, адымдап жүру. Шеңбер бойымен денені тік ұстап жүгіру Қол бүйірде, аяқтың сыртымен жүру. Қол бүйірде бүкіл табанмен қалыпты, жұмсақ жүру. Қол жандажылжымалы қадаммен денені алға қарай еңкейте жүру. Шеңбер бойымен жай жүру . 1 сапқа тұру. 1 саптан 4 звеноға тұру. (таяқшаны үстел үстінен кезекпен алу) Қолдарын созып, арақашықтықты сақтау. Негізгі бөлім: Б.қ.: «Балапан су ішті» 1. Аяқтары ық мөлшерінде. Таяқша артта. 1-4 - басты алдыға қарай созып, таяқшаны артқы жақтан баяу жоғары көтеру. /6 рет қайталау/ Б.қ.: «Биші мысық» 2. Аяқтары алысқа қойылған, таяқшаны екі шетінен ұстап, жоғарыға, оңға, солға қарай созылып керілу. әр керілген сайын «м-я-у» деп айту. /6 рет қайталау./ Б. қ.: «Тартылу» 3. Аяқтары алысқа қойылған, таяқша төменде қолдарымен ұстау. 1-2 - таяқшаны жоғарыға көтеріп созылу, аяқтың</p>	<p>Жануар мұндай қайда бар? Ішкен суын әрдайым Ақсұт етіп қайтарар. (сиыр) -Кішкентай гана бойы бар, Айналдырып киген тоны бар. (қой) -Кезікті бір жануар, Үстінде екі тауы бар. (түйе) Екеуі елеңдеп келеді, Төртеуі төбелесіп келеді. (Ат) Сұрақ – жауап. -Бір сөзбен бұларды не дейміз? Ой қозғау. Төрт түлік туралы түсінік беру. Суретпен жұмыс. - Суретте қандай жануарларды көріп тұрсыңдар? -Төрт түлікке нелер жатады? -Неліктен оларды үй жануарлары дейміз? -Бізге қандай пайдасы бар? Сөздік жұмыс жүргізу. Шұбат, қымыз, мөңірейді, маңырайды, өркеші, төлі, мүйіз, сақалы, шөре-шөре, әукім-әукім -Олардың төлдерін қалай атаймыз? Түйе төлі-ботақан, Мөлдіреп көзі ойнаған. Қойдың төлі-қошақан, Өріске қашқан қорадан. Ешкінің төлі-лақ,</p>	<p>Дыбыс дегеніміз не? (айтамыз және естиміз) Әріп дегеніміз не? (әріптерді көреміз және жазамыз) Дыбыстар нешеге бөлінеді? (дауысты және дауыссыз) ойын: «Шашылған әріптер» Әр әріпке бір сөзден айту. Миға шабуыл Жұмбақ шешу. Мақсаты: Е е дыбысын таныстыру, сөздегі орнын анықтауға үйрету Жұмбақ жасыру Басында үшкір істігі бар, Өзіне лайық тон пішкен, Секіріп тастан түскен. (Ешкі) Қалғызан қос құлақты, Теңбіл түрі көрікті, Мекен жері бұлақты, Білемісің... (Елікті) -осы жауаптар қандай дыбыстан басталып тұр? - Ендеше бәріміз Е деп айтып көрейік. Е е дыбысы туралы түсінік беру - Е дыбысы қалай айтылады? - Созылып айтылады Е е дыбысы дауысты дыбыс. Себебі ол созылып, тоқтамай айтылады. Е е дыбысын айтқанда дауысымыз жіңішкеріп стіледі. Е е дыбысы ерін арқылы айтылады. Е е дыбысы сөздің басында, ортасында, соңында</p>	<p>Балалар үй жануарларына нелер жатады? Үй жануарлары қайда болады? Оларды кімдер бағады? Олар немен қоректенеді? Олардың бізге берер пайдасы қандай? - Сендердің үйлеріңде үй жануарлары бар ма? - Олардың төлдері қалай аталады? Сурет арқылы үй жануарларын таныстыру, балалардың өздеріне әңгімелету. Үй жануары түйемен таныстыру.  Түйенің жүнінінен жылы жейде, шұлық, қолғап тоқып, киіз басып, алаша тоқып көрпе жасайды. түйе күй таңтамайды, басқа мал жемейтін қатты тікенді өсімдіктермен қоректене береді . Түйе түнде жайылып, түнде жатып күйіс қайырады. Міне балалар түйенің басқа үй жануарларынан өзгешелігі бар екен. Сұрақ жауап алаңы. 1. Түйе қандай жануар? 2 Түйенің сүтінен не дайындалады?</p>
----------------------------	---	---	---	--	--



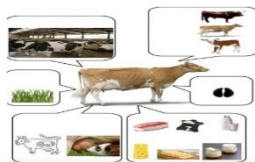
Неліктен бұларды үй жануарлары дейміз? Үй жануарлары қайда тұрады?

Олардың төлдері қалай аталады?

Түйенің төлі ботақан, Жылқының төлі құлын, Ешкінің төлі лақ, Қойдың төлі қозы, Сиырдың төлі бұзау.

Өзекті сұрақ: Жануарлар адамға не үшін қажет? Не береді?

Тірек сызбамен жұмыс.



Топтық жұмыс.

Балаларды 2 топқа бөлу.

1 – топ Құрлымдалған ойын: «Жануарлардың төлдерін тап»

Шарты: (суреттен үй жануарларын төлдерін сәйкестендіреді)

2 – топпен Құрлымдалған ойын: «Жануарларды мекеніне орналастыр» ойыны

ұшымен тұру. 3- б.қ. /6 рет қайталау/

Б.қ.: «Әткенішек»

4. Аяқтары ыық мәлиерінде. Таяқшаны кеуде тұсында ұстап, денені оң-сол жаққа бұрады. /5 рет қайталау./

Б.қ.: «Мергендер»

5. Аяқтары алыс қойылған, таяқшаны кеуденің тұсында. Бүгілген оң аяқты көтеру, тізені таяқшаға тигізу. Арқаны түзу ұстау. Сол жақпен дәл солай қайталау. /6 рет қайталау/

Б.қ.: «Шабыс»

6. Таяқшаны ат қылып ұстау. Сол қолымен таяқшыны ұстап, оң қолды жоғары көтеріп ііре айналдыру. Ат үстінде шабу. (15-20 секунд)

Б.қ.: «Көңілді таяқша»

7. Таяқшаны жерге тіреп ұстап, айналып секіру және жүру. /15-20 секунд/

Тыныс алу жаттығулары: шәйнектік дыбысын салу.

Терең тыныс алып, демді шығару.

Бастапқы қалыпқа келу.

Негізгі қимыл – қозғалыс жаттығулары.

1. Тақта үстімен жүріп өту.

2. Обручтан, обручқа секіру.

қимылды ойын: «Үш орындық»

Тыныс тұрмайды ол бірақ.

Жылқының төлі-құлынашақ,

Тұяғы жерге ұрынашақ.

Сиырдың төлі-бұзау.

Сүйкімді әрі асау.

-Оларға кімдер қамқорлық жасайды?

Төрт түлік туралы жаңылтпаш.

Ақ лақ, аппақ па?

Ала лақ аппақ па?

Ала лақ аппақ емес,

Ақ лақ аппақ.

Мақал – мәтелдер.

-Мал өсірсең қой өсір, өнімі оның көл көсір.

-Жылқыда өт жоқ,

Құста сүт жоқ.

-Төрт түлік мал кисең

киім, жесең тамақ.

Тыым сөздер.

-Малды басынан теппе.

-Малды теппе, ақты төкпе.

Математика

Тақырыбы: Заттардың қасиеті

Патшайымның достары

Дөңгелек пен Үшбұрыш

алып келді. (тақтаға

пішіндердің бейнесін ілу)

- Геометриялық Пішіндер

қаласында қиын жағдай

болыпты – сол қаладағы

компьютерлік желіге вирус

түсіпті дейді.

Компьютерлердің бәрі

тұрып қалған, керекті

айтылады. Мысалы, емен деген сөзде е дыбысы сөздің басында және ортасында естіліп тұр. Немере деген сөзде е дыбысы сөздің ортасында және соңында естіліп тұр.

Сергіту сәті.

Қатты нөсер басылды (жаймен тырсылдатады)

Күн жарқырай ашылды

(қолдарымен күн жасайды)

Көктен төмен әдемі

кемпірқосақ шашылды

Топтық жұмыс.

Құрлымдалған ойындар.

I-топ: «Кір жайғыш» әдісі арқылы Е әрпінен келетін суреттерді кір

қыстырғышпен ілу керек.

II-топ: «Әріптерден сөз құрау.

III-топ: Қиылған әріптерді құрастырып, шыққан әріпке сөз, сөзге сөйлем құрау.

IV-топ: Емен, Есім, Етік, Терезе, Темір сөздерін буынға бөлу, Е әріпі сөздің қай жерінде келіп тұрғанын айту.

Көркем әдебиет

Тақырыбы:

Үй жануарлары досымыз «Жасырын сурет» ойын.

Балалар қараңдаршы бізге қажетті суреттерді қар

басып, жасырып

қалыпты. Қардан тазалау үшін жұмбақтарды

шешейік.

2. Сүтінің қандай қасиеті бар?

3. Түйе немен қоректенеді?

4. Түйенің жүнін не деп атайды?


Дидактикалық ойын: «Сипаттап бер» кубизм әдісі)

Мақсаты: Кубиктің жан-жанындағы үй жануарларының атын атап

әңгімелеп беруге үйрету, тіл байлықтарың дамыту, сөздік қорларын молайту.

Сергіту сәті.

Дидактикалық ойын: «Төлін тап»



Ойын шарты: Бір күні Хамит атай өрісте төрт түлік малын жайып жүр еді. Бір мезгілде күн бұлттанып жаңбыр жауады. Қатты жаңбырдың кесірінен ежелерінен ажырап калады, енді балалар барлығымыз Хамит атайға және төлдердің ежелеріне қауышуға көмектесейік.

Қорытынды:

Біздер немен таныстық?



Сергіту сәті.

Секірейік, жүгірейік
(бір орында секіру, жүгіру)
Ку анайық, күлейік
(бір – біріне қарап күлімсіреу)
Отырайық, дем алайық
(жүресінен отыру, дем алу)
Дем алып – ап, жүрейік
(тұру, бір орында жүру)
Дид ойын:
«Не жоқ» ойыны.
Шарты: Үстелдің үстіне ойыншық үй жануарларын қойып. Сол ойыншықтың ішінен, бір ойыншықты алып тастап, жоқ ойыншықты тапқызу.

Дене шынықтыру

**/таяқшамен, әуенмен/
Кіріспе бөлімі:**



Бірінің артынан бірі сапқа тұру. Денені тік ұстау.
Шеңбер бойымен денені тік ұстап, адымдап жүру.
Шеңбер бойымен денені тік ұстап жүгіру
Қол бүйірде, аяқтың сыртымен жүру.
Қол бүйірде бүкіл табанмен қалыпты, жұмсақ жүру.
Қол жанда жылжымалы қадаммен денені алға қарай еңкейте жүру.
Шеңбер бойымен жай жүру.

- 1.
- 1.
- 2.
- 3.
- 4.
- 5.
- 6.


Сауат ашу негіздері.
Тақырыбы: Буындардан сөз құра. Сурет бойынша әңгіме құрастыру.
. Ой қозғау.

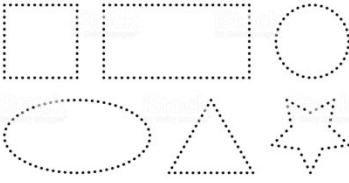
Ойыншықтармен жұмыс.
Мынау не? Мынау – доп.
Мынау – секіртпе.
«Түсі қандай? Көлемі қандай?
Ол не үшін керек?»
Балабақша ауласынан және тұрғын үй ауласынан не көріп тұрсыңдар?
Сызба бойынша екі, үш, төрт сөзден тұратын бірнеше сөйлем құрастыру.
кеспе әріптерден а-на, а-та, ба-ла, ә-ке, ә-же, і-ні, а-ға сөздерін құрастырып, оларға дыбыстық талдау жасау.
2. Сурет бойынша әңгіме құрастыру.
Балабақша мен тұратын ауласы жайлы әңгімелету.
Сұраулы және хабарлы сөйлемдер құрастыру.
3. Гүлдердің аттарына дыбыстық талдау жасату.
Гүлдердің аттарын буынға бөлу. Мысалы: бәй – ше – шек, қа- лам- ныр, қыз- гал- дақ, түй- ме- дағы, қо- ны- рау- гүл, рау- шан- гүл.
Педагог жетекшілікпен ойын:
«Қай әріпті жозалттым?»
Сергіту сәті
Тербеледі ағаштар,
Алдымнан жел еседі.


ақпараттарды көрсетпейтін көрінеді.
Патшайым соны емдеуімізді сұрайды. Қалай көмектесеміз бе?
Геометриялық пішіндер қаласына поезбен баруды ұсынамын. Ол үшін, поезды алдарындағы жатқан үлкен геометриялық пішіндерден құрастырып алайық.
Дид ойын: «Поезд құрастырамыз»
Саяхатты хабарлау. Саяхат
- Балалар жолда ішіміз ныспас үшін сендермен «Сұрақ-жауап» ойынын ойнау. жауабын ауызша емес, карточкамен көрсетеміз.
Дид ойын: «Сұрақ-жауап»
Мақсаты: Балалардың санды есту және оны цифрмен көрсе-ту дағдысын қалыптастыру.
Көрнекіліктер: Әр баланың алдында 1-ден 10-ға дейін цифрлар.
кемпірқосақта неше түс бар? (7)
-бағдаршамда неше көз бар? (3)
-қолғапта неше саусақ бар? (5) -адамда қанша көз бар? (2)
жұлдыздың неше бұрышы бар? 5
-аспанда неше күн бар? (1)
-бір жылда неше ай бар? (12)

Жұмбақтарды шешіп тақтаға іледі.
Бұлардың барлығын қалай атаймыз?
-Неліктен үй жануарлары дейміз?
- Неліктен оларды жабайы аңдар дейміз? -
-Аңдар қайда мекендейді?
-Қыста жануарлар немен қоректенеді?
«Не қалай дауыстайды?» ойыны
Қой маңырайды
Сыыр мөңірейді
Жылқы кісінейді
Түйе боздайды
Ешкі бақырады
Сергіту сәті
Қоян шықты далаға,
Жан-жағына қарады,
Жүгірді, секірді, орнына отырды.
"Өз мекенін тап"
дидактикалық ойыны


"Жануарлардың төлін тап" дидактикалық ойыны
Шарты: Әр жануардың өзіне сәйкес төлін табу.
Қорытынды:
Сұрақ жауап арқылы қорытындылау.
Балаларды мадақтау

Үй жануарларына нелер жатады екен?
Жануарлардың төлдерін не деп атаймыз?
Жануарлар қалай дыбыстайды?
Балаларды сұрақ — жауап арқылы, үй жануарлар суреттері арқылы марапаттау.
Қоршаған орта
Тосын сәт.
Айгерім қуыршақ келеді.
Балалардан көмек сұрайды.
Суреттегі қандай ертегі екенін білмей жатыр екен.
Көмектесеміз бе?
«Суретпен жұмыс»
Бұл қандай ертегі?
Осы ертегіні суреттеріне қарап айтып беріңдерші?
Балалардың жауаптары.
Балаларды мадақтау.
Миға шабул
жұмбақ жасыру.
Өзі бір қу,
Жүрген жері айғай-шу.
Тақтамен жұмыс.
Тақтаға түлкі мен түлкішектер бейнеленген сурет ілу.
- Мына суретке қараңдаршы, мұнда не бейнеленген?
-Түлкінің баласын қалай атайды?
-Түлкі қандай?
-Біз түлкі туралы көп

<p>1 сапқа тұру. 1 саптан 4 звеноға тұру. (таяқшаны үстел үстінен кезекпен алу)</p> <p>Қолдарын созып, арақашықтықты сақтау.</p> <p>Негізгі бөлім: Б.қ.: «Балапан су ішті» 1. Аяқтары иық мөлшерінде. Таяқша артта. 1-4 - басты алдыға қарай созып, таяқшаны артқы жақтан баяу жоғары көтеру. /6 рет қайталау/</p> <p>Б.қ.: «Биші мысық» 2. Аяқтары алашақ қойылған, таяқшаны екі шетінен ұстап, жоғарыға, оңға, солға қарай созылып керілу. әр керілген сайын «м-я-у» деп айту. /6 рет қайталау./</p> <p>Б. қ.: «Тартылу» 3. Аяқтары алашақ қойылған, таяқша төменде қолдарымен ұстау. 1-2 - таяқшаны жоғарыға көтеріп созылу, аяқтың ұшымен тұру. 3- б.қ. /6 рет қайталау/</p> <p>Б.қ.: «Әткеншек» 4. Аяқтары иық мөлшерінде. Таяқшаны кеуде тұсында ұстап, денені оң-сол жаққа бұрады. /5 рет қайталау./</p> <p>Б.қ.: «Мергендер» 5. Аяқтары алашақ қойылған, таяқшаны кеуденің тұсында. Бүгілген оң аяқты көтеру, тізені таяқшаға тигізу. Арқаны түзу ұстау. Сол жақпен дәл солай қайталау. /6 рет қайталау/</p>	<p>7.</p> <p>8.</p>	<p>Кіп-кішкентай балалар Үн-үлкен боп өседі. Педагог жетекшілігімен ойын: «Буындардан сөз құра». Шарты: берілген буыннан сөздер құрау. Мысалы: тор-гай, то- қыл- дақ, ақ- қу, ша-га- ла, тыр- на. «Құстардың атын ата» тапсырмасын орындау. Торғай , қарлығаш және аққудың суреттері берілген. Осы құстар сөздерін қатыстырып, бірнеше сөйлем құрастыру.</p> <p>Математика -Балалар, қараңдаршы , бүгін біздің бөлмеге аралар ұшып келіпті.</p>  <p>Аралар балды қайдан алады? -Балалар, аралар гүлге қону үшін гүлдердің тапсырмасын орындауы керек екен. Аралар сендерден көмек сұрайды. Көмектесеміз бе? Дид ойын: «Гүл мен ара» Шарты: Тапсырмаларды орындау арқылы араларды гүлге қондыру. 1-тапсырма: Логикалық есеп ағаштың басында 4-торғай отыр еді, оның екеуі ұшып кетті. Ағашта неше торғай қалды? -Дұрыс, 1 араны гүлге</p>	<p>- бір аптада неше күн бар? (7) 9. адамда қанша саусақ бар? (10) - Балалар, міне біз соңғы аялдамаға келдік. Бұл көңілді пішіндердің қаласы. (Тақтаға әр түрлі түсті пішіндерден салынған үйлер, ағаштар ілінген). Дид ойын: «Салыстырып толықтыр»Шарты: жоғалып қалған геометриялық фигураларды тауып орналастыру. Саяхатты жалғастыру. Дид ойын: «Бір шығыршықпен» Шарты: Пішіндерді бір сипаттамасы арқылы топтастыру. Шығыршықтың ішіне - тек қана дөңгелектерді салыңдар; - енді, тек қана сопақшалар; - тек қана шаршылар; Сергіту сәті «Күн мен түн». 3-тапсырма: Дид ойын: «Өз үйіне орналастыр» геометриялық пішіндер өз үйлеріне жол таба алмай жүр. Сондықтан да мұқият болыңыздар. - Балалар, жарайсыңдар! Енді мен осы нәтиженің бәрін электрондық пошта арқылы математика</p>	<p>Математика негіздері Балалар менің қолымда екі сандықша бар артықшылығын таба аласыңдарма? (Оң жақтағы сандық-оюлы, Сол жақтағы сандық – оюсыз) балалар ендеше осы сандықтың алдында не бар? Артында не бар? Дұрыс айтасыңдар балалар! Біз тамақтанғанда қасықты қай қолымызбен ұстаймыз? «Апельсин» саусақ ойыны "Шалқан" ертегісінің мазмұны ашылып, ондағы атасы, апасы, немересі, күшік, мысық, тышқанның орнын ажыратып, арасында, ортасында, соңында ұғымдары түсінуді тереңдету. Дидактикалық ойын «Көршіңді ата" Ойын шарты. Балалар орындыққа жайғасып оң және сол жақтағы көршісін атайды Сергіту сәті: Оң қолымда бес саусақ Сол қолымда бес саусақ Бесті беске қосамыз Болып шықты он саусақ! Суретпен жұмыс. 1. Көліктің алдында не келе жатыр? 2. Көліктің артында не келе жатыр? Сатының жоғарғы жағында кім тұр?</p>	<p>ертегі оқығанбыз. Естеріңе түсіріңдерші, қандай ертегілерді білесіңдер? Балалардың жауаптары. -Өте жақсы. Олай болса мен сендерге бүгін тұлкі туралы тағы бір ертегіні оқып беремін. «Тұлкі мен ешкі» ертегі. Айтып беру. Ой қозғау. Мазмұны бойынша сұрақтар қою: Ертегіде қандай кейіпкерлер бар? Тұлкі қайда түсіп кетеді? Ол құдықтан қалай шығып кетеді? -Ал, ешкі қандай? Ешкі кімнің сөзіне алданып қалады? - Не себептен? -Құдық қандай екен? Тұлкінің жасағаны дұрыспа? Неге? Балалардың жауаптары Сергіту сәті: Бала, бала, балақай, Қол соғайық, алақай! Бір, екі, үш деп айтайық, Саусақтарды тартайық, Жалқау бала болмайық, Қолды қысып, ойнайық. Сахналау Балаларды рөлдерге бөлу. Автордың сөзін тәрбиеші айтып тұрады. Балалар қызығушылықпен ойнайды. Дидактикалық ойын.</p>
--	---------------------	---	---	--	--

<p>Б.қ. : «Шабыс» 6. Таяқшаны ат қылып ұстау. Сол қолымен таяқшыны ұстап, оң қолды жоғары көтеріп иіре айналдыру. Ат үстінде шабу. (15-20 секунд) Б.қ.: «Көңілді таяқша» 7. Таяқшаны жерге тіреп ұстап, айналып секіру және жүру. /15-20 секунд/ Қорытынды: 4 звенодан бір саппен шеңбер бойы жүру.Еркін жүру.(бауларды үстел үстіне қою) Қолды жанға созып, аяқтың ұшымен жүру. Тыныс алу жаттығулары: шәйнектік дыбысын салу. Терең тыныс алып, демді шығару. Бастапқы қалыпқа келу. Негізгі қимыл – қозғалыс жаттығулары. 1. Тақта үстімен жүріп өту. 2.Обручтан, обручқа секіру. қимылды ойын:«Үш орындық» Шарты: Балаларды жылдамдыққа, шапшаңдыққа баулу Қорытынды: Балаларды мадақтау</p> <p>Қазақ тілі. Тақырыбы: «Үй жануарлары және оның төлдері» II. Қызығушылықтарын ояту Дид ойын: «Даусынан ажырат» Шарты: Жануарлардың</p>	<p>қондырайық. 2-гүлдің тапсырмасы. -Қандай санамақ білесіңдер? 1-дегенім бесік Шықтым содан өсіп. 2-дегенім елім Өзен,тауым,көлім. 3-дегенім үміт.Үміт артар жігіт. 4-дегенім төзім. Төзе білем өзім. 5-дегенім бақыт . Бағалайтын уақыт. Жарайсыңдар 2-ші араны гүлге қондырайық. 3-гүлдің тапсырмасы. Нүктелерді қосып,қандай пішін шыққанын ата.</p>  <p>Жарайсыңдар, келесі араны гүлге қондырайық. Сергіту сәті. Оң қолымда 5 саусақ, Сол қолымда 5 саусақ. Алақанды ашамыз, 5-ті 5-ке қосамыз. Алақанды ашамыз. 4-гүлдің тапсырмасы: сандарды ретімен орналастыр. 2,3,5,1,4 Араны гүлге қондыру. -Балалар сендер неше гүлдің тапсырмасын орындадыңдар,санайықшы: 1,2,3,4,</p>	<p>патшайымына жіберемін. Егер ол біздің жауаптарымызға риза болса, телефон арқылы хабар жібереді. (телефон шырылдайды). - Алло! Ия, рахмет! Бәрі де өте жақсы болды. Мен міндетті түрде жеткізем (балаларға қарап). Математика Патшайымы бәріңізге рахмет айтып жатыр. Мен де сендерге ризамын, қай уақытта да қиналғандарға қол ұшын беретіндеріңізге сенімдімін. Енді ұшақпен қайтайық. Кәне орнымыздан тұрып қолымызды жоғары көтерелік, енді алдымызға, енді жанымызға, міне біз ұшып келеміз, ал енді қоналық. Міне қондық.</p> <p>Сауат ашу. Тақырыбы: Қ дыбысы мен әрпі. Сұрақ-жауап - Қазір жылдың қай мезгілі? - Күз неше айдан тұрады? - Күзді неге «алтын күз» деп атайды? Дид ойын: «Табигат мейірімді». Ойын шарты: Тәрбиеші сөйлемді өзі бастап береді. Балалар сөйлемді әрі қарай жалғастырады. - Жер-Ана мейірімді,</p>	<p>-Сатының төменгі жағында кім тұр? Музыка Тақырыбы: «Менің балапандарым қайда?» Мақсаты: Дыбыстық жоғары есту қабілетін дамыту мен бағдарлама материалын бекітуге арналған. 1.Көңілді музыкамен залға кіреді. Музыкалық жетекші ойнауды ұсынады да әңгімесін бастайды: Бір аулада балапандарымен тауық , үйрек, қаз өмір сүріпті, ал ауланың сыртындағы ұяда құс балапандарымен тұрыпты. Бірде қатты жел соғып, жаңбыр жауды да, барлығы тығылып қалды. Ең бірінші болып өз балапандарын үйрек шақырады (суретті көрсетеді): 2. Ән айту. «Менің балапандарым, сүйкімді балақандарым қайды? Кря, кря!» (бірінші октаваның рес дыбысы бойынша ән салады). Карточкаларында үйректің балапандарының суреті салынған балалар оларды көтеріп, былай деп жауап береді: «Кря – кря, біз мұндамыз» (екінші октаваның ля дыбысы бойынша ән салады).</p>	<p>«Ертегі құрастыр» (пазл) Қорытынды. Айгерім қуыршақ кқп ертегілермен танысқанына қуанып рахмет айтып қоштасады. Сұрақтар ілегі арқылы қорытындылау Балаларды мадақтау.</p> <p>Қазақ тілі Тақырыбы: Тақырыбы: «Қасқыр мен жеті лақ» Сұрақ -жауап Жеті лақ ертегісін түсіндіру. -Ешкінің төлін не дейміз? -Ол лақтарына не деп ескертті? -Ешкі үйіне келгенде лақтары анасының келгенін қайдан біледі? -Қасқыр үйге қалай кірді? Сөздік: Төлі, маңырайды, лақ, жіңішке, аңдиды., қарақтарым, иеш, ну орман. Ертегіні сахналау. -Балаларды ролдерге бөлу. - Бет перделер кигізу. -Сөйлеу мәнерлерін қадағалау. -Қимыл -қозғалыстарын дұрыс жасай білуді түсіндіру. /Ж ойын: «Атын ата» ертегіде кездескен</p>
--	---	--	---	--

<p>дыбысы естіледі балалар қай жануар екенін айтып алдарындағы суреттен көрсетеді .</p> <p>2. Ой қозғау. Суретпен жұмыс. Түсінік беру. -Суретте қандай жануарларды көріп тұрсыңдар? -Неге оларды үй жануарлары деп атаймыз? -Оларға кімдер қамқорлық жасайды? - Үй жануарларының адамға тигізер пайдасы бар ма? -Олардың төлдерін қалай атаймыз?</p> <p>1. Ой дамыту Төлдерін атау. (алдын ала жұмыстан) -Түйе төлі-ботақан, Мөлдіреп көзі ойнаған. -Қойдың төлі-қошақан, Өріске қашқан қорадан. -Ешкінің төлі-лақ, Тыныш тұрмайды ол бірақ. -Жылқының төлі-құлынишақ, Тұяғы жерге ұрыншақ. -Сиырдың төлі-бұзау. Сүйкімді әрі асау. Дид ойын: « Адасқан төлдер» Шарты:: балаларға жануарлардың суреті тартылып беріледі. Ортаға төлдердің суреті қойылады. Шеңберге жиналу. Ой бөлісу сәті Балалар,біз бүгінгі</p>	<p>-Тағыз бір гүл қалып қойыпты Бұл бесінші гүл. 5-санымен таныстыру. 5-саны неге ұқсайды екен. Балалар, сендер өткенде 5 цифрмен таныстыңдар. 1-ден 5-ке дейін санайықшы, ал енді кері санайық. Орысша кім беске дейін санап береді. Дид ойын: «Адасқан сандар» Шарты: сызық арқылы қосу.</p>  <p>Мүсіндеу Тақырыбы: «Қошақан» Ширату. Тақпақ оқу. Кіп-кішкентай момақан Қошақанды ұнатам Сүйеді анам «қозым» деп «Қошақаным менің» деп Тақпақ не туралы айтылған? Қошақанның анасын қалай атаймыз? Балалардың жауаптары. Қызығушылықтарын ояту. Топқа қозы келеді. Амандасу. Балалар қошақан неге көңілсіз деп ойлайсыңдар? Балалар қозы айтады,менде</p>	<p>өйткені ол ... (көкөністер мен жемістерді өсіреді). - Күн мейірімді, өйткені ол ... (жарығын, жылуын береді). Жұмбақ жасыру. Жапалақтап жауады Жердің бетін жабады (Қар) Кішкене ғана бойы бар Айналдырып киген тоны бар(Қой) Қалқып оның құлағы Елеңдеп қорқып тұрады (Қоян) Қар,қой,қоян, деген сөздерде бірінші қай дыбыс естіліп тұр. Жаң дыбыспен таныстыру. -Қ дыбысы -Кәне, бәріміз Қ деп айтып көрейікші - Қ Қ Қ қалай айтылып тұр? -Қысқа кедергіге ұшырау арқылы айтылып тұр... -Дауысты ма, дауыссыз ба? Сергіту сәті. Орнымыздан тұрайық Қолымызды созайық Құсқа ұя жасайық Алдына жем шашайық Қане қанат қағайық Орнымыз табайық Топтық жұмыс. Балаларды топқа бөлу. Дид ойындар. Әріп тобы: Сөздерді буынға бөлу. Қармақ,</p>	<p>Музыкалық жетекші былай деп жалғастырады: «үйрек өз балапандарын тапқанына қатты қуанады (карточкаларды жинап алады). Барлық құстар өз балаларын тауып алғанша ойын жалғасады. 3. Музыка тыңдау. Ал енді сендер ән тыңдаңдар. «Балапан»</p>	<p>кейіпкерлердің аттарын атау. Жағымды, жағымсыз кейіпкерлерді ажырата білу. -Неге олай ойлайсың? Қортынды -Сендер үлкен адамдардың айтқанын қанишалықты орындайсыңдар? -Не үшін ? Балаларды мадақтау</p> <p>Дене шынықтыру Кіріспе бөлім Балалармен амандасу Сапта тізбектеліп жүру, жыланиа ирелеңдеп жүру және жүгіру. Қолдарын созып, арақашықтықты сақтау. Негізгі бөлім: Жалпы дамыту жаттығулар: Жалаушамен жаттығу» 1. Бір қатармен жүру, аяқ ұшымен, өкшемен, аяқты көтеріп жүру, жүгіру. (2 мин.) 2. Бір қатардан екі қатарға тұру. 3. Жалаушамен жаттығу. 1. Б.қ қолда жалауша: 1 – алдыға созу, 2 – жоғары көтеру, 3 – алдыға созу, 4 – б.қ –қа келу. 2.Б.қ 1 - жалауша оң қолда, екі рет алдыға айналдыру, 2 – жалауша сол қолда, алдыға айналдыру. 3 – артқа айналдыру алдымен оң қолмен, артынан сол</p>
---	---	---	---	--

<p>ұйымдастырылған оқу қызметінде не туралы өттік? Ал, үй жануарларына нелер жатады?</p>	<p>дос жоқ, жалғыз ойнағым келмейді дейді. Олай болса біз оған дос табуға көмектесейік. Келісесіңдер ме? Балалардың жауаптары. Сергіту сәті. Қошақаны қойдың Қайда қалып қойдың Бұлтиып тұр бүйірің Қай өрістен тойдың? Аяқталған жұмыстарды бағалау.</p>	<p>қалақ, қайшы, Дыбыс тобы: Сурет бойынша сөйлем ойлау. Буын тобы: Дыбыстық талдау жасау. Қалта, қар, қауын. Сөз тобы: Сөз басында, ортасында, соңында Қ дыбысынан келетін сөдер айту. Музыка Тақырыбы: «Ақырын қатты» Мақсаты: Тембрлік есту қабілеттерін дамыту. 1. Балалар музыка залына қолдарына жалауша алып көңілді маршпен кіреді. Балаларға бір түсті бірақ әр түрлі реңктегі карточка жаймалары беріледі. Балаларға: Көгілдір – ақырын музыка, қара көк – қатты музыка, көк – орташа. Әрі қарай музыка жетекшісі әнді ақырын, қатты жіне орташа орындайды. Балалар музыканы тыңдай отырып қолдарындағы фишкаларымен карточкаларды жабады. 2. Музыкалық-ырғақты қимыл: Яғни оңға, солға бұлғауға болады. Әннің шумағын үйрену 1. Қолды екі жаққа жайып жоғары көтеру, қайта</p>			<p>қолмен. 3. Б.қ аяқ арасы ашық иықпен оң қолда жалау сол аяққа жеткізу жалауды, сол қолдағы жалауды оң аяққа жеткізу. 4. Б.қ аяқ бірге, отырып тұру. 5. Б.қ жалау кеуде тұсында 1-адым алдыға, 2-тізе бұғу, 3 – артқа, 4-тізе бұғу. 6 рет. 6. Б.қ жалау кеуде тұсында. Бір орында тұрып секіру аяқты алдыға – артқа жібере отырып. Негізгі қимыл-жаттығулары: 1. Заттардың арасымен допты домалату. 2. Көлбеу қойылған тақтай үстімен жүріп Қимылды ойын: «Тауық қорадағы түлкі» Ойын шартымен таныстыру.</p>
--	--	--	--	--	---

			<p>түсіру.</p> <p>2.Қолды жоғары көтеріп денені оңға , солға иілту.</p> <p>3.Жалаушаны жоғары көтеріп орындарында тұрып айналу.</p> <p>4. Жалаушаны ұстап жүру.</p>		
Серуенге дайындық	<p>Әңгіме жүргізу. Серуенге шыққанда қауіпсіздік ережелері туралы ескерту.</p> <p>Киіну: Серуенге шығу, аяқ киімдерінің дұрыс киілуін қадағалау, қатармен жүруге дағдыландыру</p>				
Серуен:	<p>Картотека №1</p> <p>Күзгі жаңбырды бақылау.</p>	<p>Картотека № 12</p> <p>Ағаштардан желмен ұшып түсіп жатқан жапырақтарды бақылау.</p>	<p>Картотека №6</p> <p>Желді бақылау.</p>	<p>Картотека №9</p> <p>Аула сыпырушының еңбегін бақылау</p>	<p>Картотека №4</p> <p>Ауа- райының салқындауын бақылау.</p>
	<p>Серуен картотекасынан . Картотека қосымша тіркелген.</p>				
Балалардың үйге қайтуы	<p>Тәрбиеші:</p> <p>Ата-аналармен балалардың көңіл күйі туралы әңгімелесу.</p>	<p>Медбике:</p> <p>Ата-аналармен балалардың денсаулығы жөнінде әңгімелесу.</p>	<p>Тәрбиеші:</p> <p>Ата-аналармен балаға спорт, спорт құралдары туралы айтып, түсіндіру керектігі жөнінде әңгімелесу.</p>	<p>Педагог-психологтың кеңесі:</p> <p>Ата-аналарға баламен қандай спорттық ойындар ойнау керектігі жөнінде кеңес беру.</p>	<p>Тәрбиеші:</p> <p>Балаларға спорт туралы тақпақ жаттату.</p>

Тәрбиелеу-білімберу процесінің циклограммасы

Білім беру ұйымы: Қ. Шаңғытбаев атындағы ЖОББ мектебінің мектепалды сыныбы

Топ/сынып: мектепалды сынып

Балалардың жасы 5-6 жас

Жоспардың құрылу кезеңі: 14.11 – 18.11.2022ж

<i>Күн тәртібі</i>	<i>Дүйсенбі</i>	<i>Сейсенбі</i>	<i>Сәрсенбі</i>	<i>Бейсенбі</i>	<i>Жұма</i>
Балалардық абылдау	<i>Балаларды қабылдау, дене қызуын өлшеп, көңіл -күйлеріне назар аударып, жағымды жағдай орнату. Ата-анамен әңгімелесу арқылы баланың үйдегі көңіл-күйін, денсаулығын сұрау.</i>				
Ата-аналармен әңгімелесу, кеңес беру	<i>Балалардың денсаулығы, көңіл- күйі туралы ата-анамен әңгіме жүргізу. отбасы дәстүрлері туралы жеке әңгімелесу. Ата –анамен ауа-райына байланысты аурулардан сақтану жолын түсіндіру.</i>				
Балалардың дербес әрекеті (баяу қимылды ойындар, үстел үсті ойындары, бейнелеу әрекеті, кітаптар қарау және тағы басқа әрекеттер)	<i>Картотека №6 «Табиғат құбылыстарын ажырат» Міндеті: Қасиетіне қарай: қар мен жаңбырды ажырата білу, табиғат құбылыстары жөніндегі білімдерін бекіту, қатты, жұмсақ, ериді, бұға айналады.</i>	<i>Картотека № 8 «Бұл қандай құс?» Міндеті: белгілі бір ерекшеліктеріне қарай құстардың суреттеуге үйрету және оларды ажырата білу.</i>	<i>Картотека №10 Жер,су,ауа Міндеті: балаларға берілген тапсырманы тез шешуге, жылдам жауап беруге, жерде ,ауада,суда не болатыны дұрыс айтуға төселдіру, қоршаған ортаға қамқорлық сезімен тәрбиелеу.</i>	<i>Картотека №-19 «Суретші қай жерде қателесті?» Міндеті: Балалардың ойлау қабілетін дамыту, суреттегі сәйкессіздікті таба алға үйрету.</i>	<i>Картотека №3 «Жыл мезгілдері» Міндеті : Балалардың жыл мезгілдері туралы білімдерін бекіту, мезгілдерді атауларын үйрету (қыс, көктем, жаз, күз). Мезгіл өзгерістерін талқылау.</i>
	<i>Танымдық және зияткерлік дағдыларды дамыту картотекасынан</i>				
Ұйымдастырылған іс-әрекетке дайындық	<i>Бақыт толы шеңберге, Шаттық толы шеңберге, Қол ұстасып келдік біз, Жан достармыз енді біз</i>	<i>Табиғат біздің анамыз, Табиғатқа баламыз. Иіліп сәлем береміз, Біз әдепті баламыз.</i>	<i>Шақырамын сендерді Жолдастарым кел бері Толтырайық шаттыққа, Дөнгеленген шеңберді.</i>	<i>Дос болайық, бәріміз, Жарасып тұр әніміз. Тыныштықты сақтаймыз, Атсын күліп таңымыз.</i>	<i>Кел,балалар күлейік! Күлкіменен түлейік! Қабақ түйген не керек. Көңілді болып жүрейік!</i>
Білім беру ұйымының кестесі бойынша ұйымдастыр	<i>Сөйлеуді дамыту Тақырыбы: Ағаштар біздің досымыз. -Алтын, сары, қызыл, көк Алуан-алуан жапырақ</i>	<i>Дене шынықтыру -сапқа тұрғызу -сәлемдесу І бөлім. Бір-бірден бағанда жүру.</i>	<i>Сөйлеуді дамыту Олар бір күні өз-өздерімен мақтаныпты. Жаңа жылдық шырша - «Менен артық таба</i>	<i>Сауат ашу негіздері. Тақырыбы: Е дыбысы Ой қозғау. «Сиқырлы тақия» Шарты: Өткен әріпті еске</i>	<i>Көркем әдебиет Тақырыбы: Ағаштар қалай өседі? Күн – жарық көзі. Күн – жылу көзі. Ағаштардың</i>


<p>ЫЛҒАН іс-әрекет</p>	<p>Күзгі бақта күлімдеп, Көз тартады атырап. Өлең жолдары не туралы айтылған? Күз мезгілінде Қандай ерекшеліктер болады? Құстар неге жылы жаққа ұшып барады? Жапырақтар неге түсіп жатыр? Күн қандай болып тұр? -Ағаш жапырақтарының түсі қандай? -Ағаш жапырақтары күзде не істейді? -Күзде не жауады? Балаларды мадақтау. Ақ қайын ағашын бақылау. Жапырақтарының түсі қандай? – Қайыңның ақ діңін бір сөзбен қалай айта аласың? - АҚ ҚАЙЫҢ. әлемде ақ қабығы бар жалғыз ағаш - Балалар, қалай ойлайсыңдар, қайың ағаштарында неліктен қара сызықтар бар? - Қайың олар арқылы тыныс алады екен, жасымық деп атайды екен. Қайыңның діңі ақ болады, жапырақтары сопақша болады. Сергіту сәті. Тербеледі ағаштар, Жел бетіне еседі. Кіп-кішкентай ағаштар, Үлкен болып өседі. Дид ойын: «Кішкене суретшілер»</p>	<p>Педагогтың белгісі бойынша: «Бақалар!» - балалар қисайып, қолдарын тізелеріне қойып, орындарынан тұрып, жүре береді. Сигнал бойынша: «Көбелектер!» - қолдарын сермен жүгіруге бару - «қанаттар». Жүру және жүгіру жаттығулары кезектесіп өтеді. 2 бөлім. Доппен жалпы дамыту жаттығулары. 1. б.қ. - аяқтың иық енінде тұруы, доп екі қолда төмен. Доп жоғары, оңға (солға) қисайыңыз, түзетіңіз, бастапқы қалыпқа оралыңыз (4-6 рет). 2. б.қ. - аяқтар сәл ашақ, иілген қолдарда доп кеудеде. Отырыңыз, допты тастаңыз және оны екі қолыңызбен ұстаңыз; допты алу, бастапқы қалыпқа оралу (5 рет). 3. б.қ. - отыру, аяқтар түзу, доп табанға жатады, қолдар артта тұрады. Аяғыңызды жоғары көтеріңіз, допты домалату кезінде оны ұстаңыз, бастапқы орнына оралыңыз (4-5 рет). 4. б.қ. - шалқаңызда жатып, аяқтарыңыз түзу; бастың артындағы доп. Оң (сол) аяқты көтеріңіз, доппен аяқтың саусағын тигізіңіз; аяқты төмендетіңіз, бастапқы қалыпқа</p>	<p>алмайсың, мен қыс бойы жасылмын. Нағыз сұлулық сонда. Ал мен инелерімді 5- 7 жылда бірте-бірте ауыстырып отырамын . Бірақ бәрі бірден емес, өз кезегінде, сондықтан мен әрқашан жасылмын. Жаңа жыл түні олар менің айналымда билейді. Ал олар менен қағаз, жасанды жібек жасайды, меннен үй салып, музыкалық аспаптар жасайды. Мынадай : мен бәріңнен әлдеқайда жақсырақ және қажетпін деп мақтанады. Қарағай: Мен де ең әдемі ағашпын . Менің діңім біркелкі, ал инелер шыршадан ұзынырақ . Ал олар менен үйлер мен моншалар салады. Мен де кеме жасайды. Мен ең маңызды ағашпын деп мақтанады. меннен жұқа және сымбатты нәрсе таба алмайсыңдар. Ал күзде сары түсті киім кисем, жидектерімнің шоғыры алыстан көрінеді, құрамында дәрумендер көп. Қыста қанша құсты аштықтан құтқарамын! Ал адамдар оларды жеуге қарсы емес. Солай! Қайың Мен туралы қанишама ән шығарды. Ал менің арқам ақ, сенікіндей емес . Ал менімен суықты да емдей алады , буындар</p>	<p>түсіру Дыбыс дегеніміз не? (айтамыз және естиміз) Әріп дегеніміз не? (әріптерді көреміз және жазамыз) Дыбыстар нешеге бөлінеді? (дауысты және дауыссыз) Педагог жетекшілігімен ойын: «Шашылған әріптер» Әр әріпке бір сөзден айту. Миға шабуыл Жұмбақ шешу. Мақсаты: Е е дыбысын таныстыру, сөздегі орнын анықтауға үйрету Жұмбақ жасыру Басында үшкір істігі бар, Өзіне лайық тон пішкен, Секіріп тастан түскен. (Ешкі) Қалғизан қос құлақты, Теңбіл түрі көрікті, Мекен жері бұлақты, Білемісің... (Елікті) -осы жауаптар қандай дыбыстан басталып тұр? - Ендеше бәріміз Е деп айтып көрейік. Е е дыбысы туралы түсінік беру - Е дыбысы қалай айтылады? - Созылып айтылады Е е дыбысы дауысты дыбыс. Себебі ол созылып, тоқтамай айтылады. Е е дыбысын айтқанда дауысымыз жіңішкеріп стіледі. Е е дыбысы ерін</p>	<p>кейбіреулері суыққа шыдаса, басқалары тек жылы жерде өмір сүре алады. Қыста өте қатты аяз болса, өсімдік өліп, қатып қалуы мүмкін. Жапырақтардың пайда болуының басталуы жылудың мөлшеріне байланысты. - Ағаштар да адамдар сияқты тыныс алуды қажет етеді. Біз сияқты өсімдіктерге таза ауа қажет. Олар кірден өледі . Сонымен қатар, ағаштардың өзі ауаны тазартады . -Жел – өсімдіктердің тозаңын тасымалдайды. Шырша, қарағай, сонымен қатар тұқым таратады -Құстар - әртүрлі ағаштардың өмірінде әртүрлі рөл атқарады . Құстар жемістерді жеп, тұқым таратады, ағашта мекендейтін жәндіктермен қоректенеді -Аралар, көбелектер және басқа да жәндіктер гүлдерден шырын - шырын ішеді және оларды тозаңдандырады. -жауын құрттары топырақты қопсытып, өсімдіктің дамуына қолайлы етеді. Дид ойын: «Ағаш өсіру» Шарты: Ағаш өсу үшін</p>
----------------------------	---	--	---	---	---

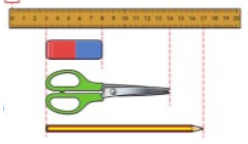
<p>1-топ: А3 форматта Аққайыңды құрастыру.</p> <p>2-топ: Жерге түсіп жапырақтар жапсыру.</p> <p>3-Топ: Қайтып бара жатқан құстарды ермексаздан жағу арқылы мүсіндеу.</p> <p>3-топ: Күзгі бұлтты бояу.</p> <p>Топтық жұмыста күз көрінісін беру.</p> <p style="text-align: center;">Қоршаған орта</p> <p>Тақырыбы: Ағаштың қасиеті.</p> <p>Қызығушылықты ояту.</p> <p>Буратинодан хат келу.</p> <p>Саламатсыңдар ма балалар, мен өте көңілсізбін. Мені досым туған күніне шақырып еді, соған сендерден көмек сұрап тұрмын. Досым басқа көшеде тұрады, біздің көшелерімізді шағын өзен бөліп тұр, ол арқылы көпір төселген, біз онымен бір-бірімізге барамыз. Бірақ олар маған Қарабас Барабастың көпірді бұзғанын айтты, мен өзеннің арғы бетіне қалай өту керектігін, немен өту керектігін білмеймін? Менде бірнеше заттар бар, мен осы заттардың қайсысымен өзеннен жүзіп өте аламын. (ағаш немесе темір табақ, мата, майлық). Алдымен сізден кеңес сұрайын деп шештім.</p> <p>Балалар не істейміз Буратиноға көмектесеміз бе?</p>	<p>оралыңыз (5 рет).</p> <p>5. б.қ. - өкшелерде отыру, допты бүгілген қолдарда.</p> <p>Допты денеңізге айналдырып, қолыңызбен екі бағытта саусақпен айналдырыңыз (әр бағытта 2-3 рет).</p> <p>6. б.қ. - аяқтар сәл алыс, иілген қолдарда доп. Екі аяқпен шеңбер бойымен, екі бағытта секіру.</p> <p>Тыныс алу жаттығулары:</p> <p>«Отынышы» - балалар ағаш шауып жатқан тәрізді болады. (ту-у-х, ту-у-х)</p> <p>Бастапқы қалыпқа келу.</p> <p>Қозғалыстардың негізгі түрлері.</p> <p>1. Қаптарды оң және сол қолмен қашықтыққа лақтыру.</p> <p>2. Гимнастикалық орындықта алақан мен аяқтың тіреуімен «аю» жүру.</p> <p>Қим ойын: «Үкі» ойыны.</p> <p>Бір-бірден бағанда жүру.</p> <p>3 бөлім. Қорытынды:-</p> <p>Ұйымдастырылған іс-әрекетінің нәтижесін талдайды:</p> <p>-Қандай жаттығулар жасады?</p> <p>-Балалармен бірге ойнаған және жаттыққан қимыл қозғалыстарын еске түсіру.</p> <p>Математика</p> <p>Тақырыбы: 7 саны және</p>	<p>ауырмас үшін тұнбаммен суртеді.</p> <p>Менің отыным көп жылу береді. Менен жиһаз, шаңғы, шайыр да жасайды. Сондықтан мен ханшайыммын! Дейді.</p> <p>Бір күні орманның үстінен қатты жел ұшып, ағаштардың барлық мақтанышын өшіреді. қайыңдар, тау күлі, қарағайлар, шыришарлар қатты қорқып кетеді де бір-біріне қарап, өздерінің мінез-құлқынан ұялып, қайтадан бірге өмір сүре бастайды. Осылайша олар орманда бірге өмір сүреді екен.</p> <p>- Балалар, ормандарда, саябақтарда әдемі ағаштар өсу үшін, оларға көңілді құстар ұя салу үшін оларға қамқорлық жасауымыз керек</p> <p>Енді мен ағаштың қасиеттері туралы сөйлесуді және зерттеу жүргізуді ұсынамын.</p> <p>Ағаш жеңіл, суға батпайды.</p> <p>Сонымен, біз зерттейтін бірінші мениік бізден байыпты эксперимент жүргізуді талап етеді.</p> <p>Үстелде су салынған контейнерлер мен науада заттар бар. Металл затты алып, суға батырыңыз.</p>	<p>арқылы айтылады. Е е дыбысы сөздің басында, ортасында, соңында айтылады. Мысалы, емен деген сөзде е дыбысы сөздің басында және ортасында естіліп тұр. Немере деген сөзде е дыбысы сөздің ортасында және соңында естіліп тұр.</p> <p>Сергіту сәті.</p> <p>Қатты нөсер басылды (жаймен тырсылдатады) Күн жарқырай ашылды (қолдарымен күн жасайды) Көктен төмен әдемі кемпірқосақ шашылды</p> <p>I-топ: «Кір жайғыш» әдісі арқылы Е әрпінен келетін суреттерді кір қыстырғышпен ілу керек.</p> <p>II-топ: «Әріптерден сөз құрау.</p> <p>III-топ: Қиылған әріптерді құрастырып, шыққан әріпке сөз, сөзге сөйлем құрау.</p> <p>IV-топ: Емен. Есім, Етік, Терезе, Темір сөздерін буынға бөлу, Е әріпі сөздің қай жерінде келіп тұрғанын айту.</p> <p>Көркем әдебиет</p> <p>Тақырыбы: Алма ертегісі</p> <p>Балалар алма қандай болады? Домалақ Ол қайда өседі? Ағашта Алма туралы қызық ертегі тыңдаймыз ба?</p> <p>Баяғыда орманда алма ағашы бар еді, онда жалғыз алма тұр екен. Осы кезде</p>	<p>керек заттарды орналастыру.</p> <p>Балаларды топқа бөлу.</p> <p>1-топ: А3 форматта салынған ағаш суретін құрастыру.</p> <p>2-топ: Салынған А3 форматта ағаш макетіне Күн суретін жапсыру.</p> <p>3-топ: Ағашқа ағын жатқан суды бояу.</p> <p>4-топ: Құс мүсіндеу.</p> <p style="text-align: center;">Қоршаған орта</p> <p>Тақырыбы: Жапырақтар сыры.</p> <p>Бүгін жел соғып тұр ма? Оны қайдан білдік? Аспанда бұлттар қалқып жүр, әрқайсысы бізге біртүрлі болып көрінуі мүмкін. Күн жиі бұлттардың артына тығылып, тығылмақ ойнағандай болады. Күн бізден жасырынғандықтан, сыртта салқын. Жел ағаштардың бұтақтарын шайқайды, жапырақтары түседі. Бұл қандай мезгіл екенін еске түсірейікші?</p> <p>Көк майсалы көрікті Алқаптағы көп егін Бұл күндері киіпті Сары жібек көйлегін. Жел тынымсыз гүлдеп, Болып кетті тым бұзық, Шуылдайды тал, терек,</p>
---	--	---	---	---

<p>Заттарды тексереміз, олардың неден жасалғанын атаймыз .</p> <p>Батып кетеді, жүзеді .</p> <p>Эксперименттерге арналған сиқырлы қорап</p> <p>Ағаштан , қағаздан, матадан және металдан жасалған су мен заттар салынған ыдыс .</p> <p>Біз барлық заттарды суға салу арқылы эксперимент жасаймыз да Буратиноға түсіріп жібереміз.</p> <p>Табаққа су құйып, қағаз, мата және металл, ағаш заттарды бақылап, олардың қайсысы қалқып жүретінін анықтау</p> <p>Сұрақ: Қайсы зат батып кетті, неліктен?</p> <p>Барлық жеңіл зат судың бетінде қалады, ал ауырның бәрі су астына батады. Ол өзеннен өту үшін ағаш заттар керек екенін айтамыз және оған қайықпен баруды ұсынайық.</p> <p>Бірақ қазір бұл туралы көбірек білеміз.</p> <p>Ағаштан жасалған бұйымдар неден жасалады ?</p> <p>Орманда өсетін ағаштардан</p> <p>Топта ағаштан жасалған бұйымдар бар ма? (балалар топта ағаш заттар мен ойыншықтарды атайды және көрсетеді)</p> <p>- Ағаш деген не, ол не?</p> <p>Ал балалар орманда өзін ұстау ережелерін білеміз бе?.</p>	<p>цифры.</p> <p>Санамақ айту.</p> <p>1.Қапшықтан шыққан 7 санымен таныстыру. 7 саны туралы түсінік беру.</p> <p>Қазақта 7 саны киелі екенін айту және қазына сөзін математикада 7 санымен байланыстыра алу.</p> <p>Дид ойын: «Шатасқан сандар» 1-ден 7-ге дейін сандарды тура және кері санау.</p> <p>-Сандардың ішінен 7 санын көрсету.</p> <p>3 – қазына</p> <p>– «Берен мылтық»</p> <p>Мағынаны ашу.</p> <p>Пішіндермен жұмыс. Топқа бөлу. Зымыран және ұшақ құрастыру.</p> <p>4 – қазына</p> <p>- «Ер жігіт» Мағынаны ашу.</p> <p>Сергіту сәті:</p> <p>Аспанға қарап күн көрдім, Төменге қарап жер көрдім. Оңға, солға бұрылып, Егеменді ел көрдім!</p> <p>5 – қазына – «Сұлу әйел»</p> <p>Мағынаны ашу. Кеңістікті бағдарлау.</p> <p>«Жол картасын бейнеле»</p> <p>6 – қазына – «Ілім – білім»</p> <p>Мағынаны ашу.</p> <p>Логикалық есептер.</p> <p>Алма бағы жайнаған.</p> <p>Қызыл алма айналам.</p> <p>Алдым үзіп бесеуін,</p> <p>Тағы да алдым екеуін.</p>	<p>Оған не болды және ол суда не істеді??</p> <p>Балалар: ол суға батып кетті.</p> <p>Енді қағазды алып, суға салыңыз. Қағазда не бар және суда не болды?</p> <p>Балалар: Ол да суланып, суға батып кетті.</p> <p>Енді матаны алып, суға батырыңыз. Матада не болды?</p> <p>Балалар: Ол да суланып, суға батып кетті.</p> <p>Енді ағаш текшені алып, суға батырыңыз. Кубқа не болды ?</p> <p>Балалар: Куб ағаштан жасалғандықтан жүзеді.</p> <p>Егер ағаш суға батпаса, адамдар одан не сала бастады?</p> <p>Балалар: Олар қайықтар мен кемелер сала бастады.</p> <p>Сонымен, біз ағаштың алғашқы қасиетін білдік.</p> <p>Қандай қасиетін білдік?</p> <p>Балалар: Ол жеңіл, суға батпайды.</p> <p>Сауат ашу негіздері.</p> <p>Тақырыбы: Ш дыбысы</p> <p>Балалар , мына суретте нені көріп тұрсыңдар</p> <p>Түлкі, сендерден көмек сұрап келіп тұр.</p> <p>Қу түлкі, ормандағы барлық аңдарды алдап кеткен екен. Енді үйіне барайын десе, сол</p>	<p>қоян орман арқылы жүгіріп өтіп, алманы көреді.</p> <p>Қоян нені көрді?</p> <p>Бірақ оны қалай алуға болады деп ойланды?</p> <p>Алма жоғары ілулі тұр.</p> <p>Ол алманы алғысы келіп секірді?</p> <p>Қоян не істеді? Секірді</p> <p>Қане қоян сияқты секірейік</p> <p>Қарқ, қарқ деген дауыс шықты.</p> <p>Қоян қарайды</p> <p>Бұл не екен? Қарға</p> <p>Қане қарға сияқты қарқылдайықшы. Қарқ, қарқ - Қарға шыршаның үстінде отырып қоянға күледі.</p> <p>Қарға не істеді? күледі.</p> <p>- Әй Қарға! Неге күлесің деп қоян айғайлады.</p> <p>Сен онанда маған ағаштағы алма алып берші деді.</p> <p>Қоян не деді қарғаға?</p> <p>Қарға шыршадан алма ағашына ұшып барды.</p> <p>Қарға не істеді?</p> <p>Қане қарға құсап ұшайықшы.</p> <p>Қарға алманы жұлды.</p> <p>Бірақ ол тұмсығымен ұстай алмады, алма жерге түсіп кетті.</p> <p>Алма неге түсіп кетті?</p> <p>- Рахмет, Қарға! - деді Қоян</p> <p>Қоян алманы алмақ болды, бірақ ол тірі нәрсе сияқты жүгірді.</p> <p>Қоян қорқып кетті, содан кейін ол түсінді:</p>	<p>Жапырағын жұлғызып.</p> <p>Мына өлең жолдары қандай мезгілді бейнелеп тұр?</p> <p>Күз мезгілі несімен ұнайды ?</p> <p>Біз ауладағы ағаштарға назар аударайық. Оларға не болады?</p> <p>Балалар: ағаштардағы жапырақтардың түсі өзгерді (сары түсті).</p> <p>Жапырақтары ағаштардан түсіп жатыр.</p> <p>Тәрбиеші : Балалар , қалай ойлайсыңдар, жел ағаштан жапырақтардың түсуіне көмектесе ме?</p> <p>Тексерейік.</p> <p>«Жел» тыныс алу жаттығуы</p> <p>Жеңіл желдеткіш соғып жатыр - фф</p> <p>Жапырақты осылай шайқайды – ффф</p> <p>(тыныш, еркін дем шығару)</p> <p>Қатты жел соғып тұр ...</p> <p>Жапырақты осылай шайқайды - ффффф...</p> <p>жапырақтың түсуі</p> <p>Баланың алақанына жапырақтар қойып, оны үрлету. Жаттығу кезінде балаға жапырақтың желмен ұшып түсуі туралы мәлімет беру.</p> <p>Тәрбиеші: Не естіп тұрсыңдар?</p> <p>Балалар: Жапырақтардың сыбдырын естиміз .</p>
---	--	---	--	--

<p>Дид ойын: «Болады, болмайды» -Ағаштар мен бұтақтарды сындырамыз. (болмайды) Көбірек ағаш отырғызу (болады) Шалғындарда серуендеу және гүлдерді таптау (болмайды) Тек жолдармен жүру (болады) Орманға қоқыс қалдыру(болмайды) Орманда от жағу (болмайды) Орманға қалай көмектесеміз? Балалар: Қоқысты шығару керек.</p> <p>Дид ойын: «Орманды тазартамыз» Шарты: Берілген суреттерден орманға зиянды заттарды қызыл корзинаға салу,керек заттарды жасыл корзинаға салу.</p> <p>Дид ойын: «Орман не үшін керек?» Орман – құстар мен жануарлардың мекені. Орман бізді қатты және суық желдерден қорғайды. Орман бізге құрылыс материалдарын береді. Орман бізге таза су мен ауа береді. Қазір қай мезгіл? Күз мезгілінде орман ағаштары қандай болады? Дид ойын:«Белгілерді ата» Шарты: диалогтік сөйлеуді дамыту.] Мольбертте күзгі пейзажды бейнелейтін сюжеттік</p>	<p>Алдым сонда нешеуін? 7алма. Жаңа ғана шалғында, 7 бұзау жүр еді, Әлде шаршап қалды ма? Жатып қапты біреуі. Нешеуі енді жайылып, Жүргенін айт айырып.</p> <p>-Бір-бірімен жарысқан Бір аю, бір арыстан, Екі қоян, 1 түлкі, Бәрі нешеу болыпты? 7-қазына –«Тай қазан» Суретпен жұмыс. Айырмашылығын тап. 7 санының құрамын түсіндіру. Қортынды Сұрақ – жауап. -бүгін біз қандай санмен таныстық? -7 санына байланысты қандай сөздер білеміз? Балаларды мадақтау</p> <p>Сауат ашу. Тақырыбы: У дыбысы I.Психологиялық ахуал Үлкенге де сіз Кішіге де сіз Құрметпенен сіздерге Бас иеміз біз</p> <p>II.Қызығушылықты ояту Тыңдалым. Аудио желдің дыбысы -Желдің уілінен қандай дыбыс естіліп тұр?-у-у-у деген. Бүгін бізге жаңа әріп пен таңбасын жел алып келінті.</p>	<p>аңдар жолына тұрып алыпты. Балалар түлкіге көмектесеміз бе? Қоян тапсырмасы: (өткен әріптерді еске түсіру) Жапырақтарды жинау. Жапырақтардың атырадағы әріптерді табыңдар? Туін тапсырмасы: -Дыбыс дегеніміз не? -Әріп дегеніміз не? -Дыбыстар нешеге бөлінеді? Дыбысты (естіміз,айтамыз) Дауысты дыбысты қандай текшемен белгілейміз? Дауыссыз дыбысты қандай текшемен белгілейміз? Жарайсыңдар, балалар біз түлкіні аңдардан құтқардық. Түлкі қоштасып кетеді. Жұмбақ жасыру. -Тікен, тікен , тік пісте Қысы , жазы бір түсте. шырша. Шырша сөзінде бірінші қандай дыбыс естіп тұрмыз? «Ш» дыбысы қалай айтылып тұр Кедергімен бе, әлде кедергісіз бе -Ш дыбысы қандай дыбыс -«Ш» дыбысы дауыссыз болса, онда оны қандай текшемен белгілейміз? Балаларды мадақтау. -Ши дыбысы және әріппен</p>	<p>Алма алама ағашының астында ұйықтап жатқан Кірпінің үстіне түскен. Кірпі орнынан тұрып, жүгіре жөнелді, ал алма кірпінің тікендеріне жабысып қалды. Қане кірпі құсап жүгірейікші. - Тоқта, тоқта! - деп айғайлайды Қоян. Қоян не деді кірпіге? Қане қоян сияқты айтайық. Менің алмамды қайда апардың? Кірпі тоқтады да: - Бұл менің алмам. Ол түсіп кетті, мен оны ұстап алдым. Қоян кірпіге қарай секіріп келді: Менің алмамды бер! Мен тапқан оны деді! Қарға оларға қарай ұшып келді де: «Босқа дауласып жатырсыңдар», «бұл менің алмам, мен оны өзім үшін жұлып алдым» деді. Ешкім бір-бірімен келісе алмайды, бәрі айқайлайды: - Менің алмам!менің алмам деп, орманда айқай шу болады. Қарға Кірпінің мұрнын шұқыды, Кірпі қоянға инесін қадады, ал қоян қарғаны аяғымен тепті. Кенет аю келді қорбаңдап. - Не болды? Бұл не шу деді</p>	<p>Тәрбиеші: Қалай ойлайсыңдар, неге жапырақтар сыбдырлайды? «Жаңбыр» ойынын ойнайық. Музыка әуенімен Санамақ тақпақтың көмегімен Шеңберде еңкейіп отырған балалар бұлт. «Жаңбыр» шеңбер ішінде, балалардың қасында жүріп, Дид ойын: «Кім тапқыр» Жұмбақ жасыру. Тіл алсаң тиме, Үсті толған ине. Бірде жүрсе собалақ, Бірде жүрер домалап. (Кірпі) «Кірпі» саусақ жаттығуы Момақанмын алайда (үш саусақтарын түйістіріп, кірпінің жүрісін салады) Тікенім көп абайла, (екі қолының саусақтарын айқастырып, кірпінің тікенектері жасайды). Кіріп кетсе қолыңа, Өкпелеме жарайма!</p> <p>Қазақ тілі Тақырыбы: «Адам табиғат байлығы» Мақсаты: Табиғат пен адам арасындағы байланысты түсіндіру.Табиғат-тың байлығы,тазалығы адам</p>
--	---	---	---	---

<p>картина қойылған. Суретте қай жыл мезгілі көрсетілген? 1-бала. Күз мезгілі. күн салқын..... 2-ші бала. Жаңбыр жауып тұр, адамдар резика етік ,..... 3-ші бала. Құстар жылы жаққа..... 4-ші бала. Жапырақтары түсіп жатыр. Жапырақтардың түсі..... Ағаш жапырақтары күз мезгіліндегі қандай түске енеді? Балаларды мадақтау.</p> <p>Дене шынықтыру -сапқа тұрғызу -сәлемдесу 1 бөлім. Бір-бірден бағанда жүру. Педагогтың белгісі бойынша: «Бақалар!» - балалар қисайып, қолдарын тізелеріне қойып, орындарынан тұрып, жүре береді. Сигнал бойынша: «Көбелектер!» - қолдарын сермеп жүгіруге бару - «қанаттар». Жүру және жүгіру жаттығулары кезектесіп өтеді. 2 бөлім. Доппен жалпы дамыту жаттығулары. 1. б.қ. - аяқтың иық енінде тұруы, доп екі қолда төмен. Доп жоғары, оңға (солға) қисайыңыз, түзетіңіз, бастанқы қалыпқа оралыңыз</p>	<p>Уу баспа, жазба түрлерімен таныстыру Балаларды әр түсті жалауша арқылы топқа бөлу 1-топ. Ауға ілінген сөздерді оқыту ау, ауа, аула, аулау, ару, Аруна, алу, Алуа. 2-топ. Сызба арқылы сөйлем құрау. Санжар балық аула. Алуа мектепке бар Бүгін балық аулау қажет. Ау-балық аулайтын құрал. 3-топ. Буынға бөлу. ау, ауа, аула, аулау, ару, Аруна, алу, Алуа. 4-топ. «Буын ұйқас» ойыны. -Желудейді у-у-у Желбірейді (ту) -Қандай биік тау Өзенге салдық (ау) Далада таза ауа Мал су ішкен (науа) Сөзге дыбыстық талдау жасау. 1 топ: Алау 2 топ: анау 3 топ: аула 4 топ: Алуа Қортынды «Он сұрақ» әдісі 1. Дыбыс дегеніміз не? 2. Әріп дегеніміз не? 3. Дыбыстар нешеге бөлінеді? 4. Дауысты дыбыс нешеге бөлінеді? 5. Қандай түрлері бар?</p>	<p>таныстыру. АҚТ технологиясымен жұмыс. Сиқырлы кітапша Ш дыбысы неге ұқсайды? Тіл ұстарту жаттығуы: ША-ША-ША БІЗ ТЕБЕМІЗ ШАНА Д/О: «Қай дыбыстан басталады?» Сурет атаулары қандай дыбыстан басталып турғанын айтады. (Шана, ағаш, шар) Дид ойын: «Буындар ілмегі» Шыр - ша, шаш, шаң - ғы, ша - на, шор - тан, ша - ян, ша - га - ла. Сергіту сәті Бір, екі, үш. Бір, екі, үш Бойға жинап күш Қолға қалам аламыз, Сауатты етіп жазмын. Қорытындылау: -Бүгін қандай дыбыспен таныстық? 2. Қандай аңға көмек бердік? 3. Сендерге тапсырмалар орындаған ұнады ма? Балаларды мадақтау.</p> <p>Математика негіздері Тақырыбы: 8 саны мен цифры. -Қандай геометриялық пішіндерді білесіңдер?</p>	<p>аю. Бәрі аюға сіз ормандағы ең үлкен, ең ақылдысыз. Мына алма кімдікі болу керек соны айтыңыз деді. Олар аюға барлығын болған күйінде айтып берді. Аю ойланып, ойланып, құлағының артын тырнап, сұрады: Алманы кім тапты? - Мен! - деді Қоян. - Алманы кім жұлды? Мен - деді – Қарға - Жақсы. Оны кім ұстады? - Мен ұстадым! – деп шырылдады Кірпі. - Міне, - деп ойлады Аю, - сондықтан әрқайсысың алма аласыңдар деді. Бірақ бір ғана алма бар ғой ! – деді Кірпі, Қоян, Қарға. Аю не деді оларға? Олар не деді аюға? Алма нешеу еді? Аю айтты: - осы алманы тең бөліктерге бөлеміз, әркім өзіне бір бөлікті алсын деді. Кірпі алманы алып, төрт бөлікке бөлді. Ол қоянға бір бөлігін берді: - Бұл саған, Қоян, - сен бірінші алманы көрдің деді. Ол екінші бөлікті қарғаға берді: – Мынау саған, Қарға, – сен алманы жұлдың деді Үшінші бөлікті Кірпі аузына салды: Бұл мен үшін, өйткені мен</p>	<p>өміріне маңызы зор екенін туралы түсінік беру. Н. Жанаев Табиғат біздің анамыз, Табиғатқа баламыз. Иіліп сәлем береміз, Біз әдепті баламыз. Ғажайып сәт. Хат келу. Сәлеметсізбе, құрметті балалар! Мен ақ қайыңмын. Мен сендерге жазда көлеңкемен сая болатын едім. Кәзіргі кезде менің қалым нашарлап бара жатыр маған адамдар көңіл бөліп қарамайды. Менің бұтақтарым сынып, сусыз құрап бара жатырмын. Мен сендерден сұрайтыным маған көмек беріңдерші. Тыныштық сәті: Табиғат құбылыстарының дыбыстарын тыңдау. Балалар не естідіңдер? Ненің дыбысы деп ойлайсыңдар? Табиғат дегеніміз не? Табиғат – бізді қоршаған орта, ауа, күн мен жер жә су, орман мен жануарлар. - Табиғат нешеге бөлінеді? - Тірі табиғатқа не жатады? - Өлі табиғатқа не жатады? 3 - Тірі табиғаттың адамға қандай пайдасы бар? - Өлі табиғаттың адамға</p>
--	---	--	---	---

<p>(4-6 рет). 2. б.қ. - аяқтар сәл ашақ, иілген қолдарда доп кеудеде. Отырыңыз, допты тастаңыз және оны екі қолыңызбен ұстаңыз; допты алу, бастапқы қалыпқа оралу (5 рет). 3. б.қ. - отыру, аяқтар түзу, доп табанға жатады, қолдар артта тұрады. Аяғыңызды жоғары көтеріңіз, допты домалату кезінде оны ұстаңыз, бастапқы орнына оралыңыз (4-5 рет). 4. б.қ. - шалқаңызда жатып, аяқтарыңыз түзу; бастың артындағы доп. Оң (сол) аяқты көтеріңіз, доппен аяқтың саусағын тигізіңіз; аяқты төмендетіңіз, бастапқы қалыпқа оралыңыз (5 рет). 5. б.қ. - өкшелерде отыру, допты бүгілген қолдарда. Допты денеңізге айналдырып, қолыңызбен екі бағытта саусақпен айналдырыңыз (әр бағытта 2-3 рет). 6. б.қ. - аяқтар сәл ашақ, иілген қолдарда доп. Екі аяқпен шеңбер бойымен, екі бағытта секіру. Тыныс алу жаттығулары: «Отынышы» - балалар ағаш шауып жатқан тәрізді болады. (ту-у-х, ту-у-х) Бастапқы қалыпқа келу. Қозғалыстардың негізгі түрлері. 1. Қаптарды оң және сол</p>	<p>6. Дауыссыз дыбыс нешеге бөлінеді? 7. Қандай түрлері бар? 8. Дауысты дыбыс қандай текшемен белгіленеді? 9. Дауыссыз дыбыс қандай текшемен белгіленеді? 10. Буын дегеніміз не? Сурет Тақырыбы: Қоян Миға шабуыл. Дид ойын: «Кім жылдам?» Жұмбақ жасыру: Ұзын құлақты, жылдам аяқты, Сәбізді жақсы көретін ол не? (Қоян) АКТ технологиясы «Қоян» Сұрақтар ілмегі. Қоян қандай жануар? Ол қыста қандай тон киеді? Неліктен ақтон киеді? Қоянды неге қорқақ дейміз? Тосын сәт. Топқа қоян келеді: балалармен амандасады. Қоян: Балалар, мен тұлкіден қашам деп, достарымнан адасып қалдым. Маған достарымның суретін салып беріңдерші, соған қарап достарымды тауып аламын. Топқа бөлу. Өз еркімен топқа бөліну. 1-топ қоянды трафарет арқылы губкамен бояйды 2-топ Мақта таяқшамен</p>	<p>– Атау. – Айырмашылығы неде? 2. Мағынаны тану. Пішіндердің ортақ белгісін анықтау. (төртбұрыш, үшбұрыш, дөңгелек) Мысалы: – Үшбұрыштардың түсі, пішіні бірдей. – Ал, айырмашылығы неде? – Көлемінде. Аз- кем ұғымдары. Педагог жетекшілігімен ойын: «Аңдарды қоректендір» Сұрақ – жауап. Тиінге неше саңырауқұлақ бердің? – Аюда неше құлпынай болды? – Жанына сандарды қою арқылы санау. 4. Жаңа оқу қызметі 8 санымен таныстыру. Санның құрамын анықтау. – 8 санын әуеде жазу. – 8 саны неге ұқсайды? Көзілдірік, екі допқа, бантикке, балапанға, аққалаға. – 8 санының орнын анықтау. 0 1 2 3 4 5 6 7 8 Логикалық есептер. Сегіз алмұрт базардан Сатып алды Айнара Одан бесеу алғанда Қанша қалды дорбада? Кеспе сандармен жұмыс.</p>	<p>алманы ұстадым деді. Төртінші бөлікті аюға берді. – Маған неге керек деді Аю таң қалып. – Бәрімізді татуластырып, ақыл үйреткеніңіз үшін! Әркім өз алмасының бір бөлігін жеп, барлығы риза болып аюға рақмет айтты. Дид ойын: «Кірпі мен себет» – Ал міне, кірпі жүгіріп келіп, алма теруге себетті алып келді Педагог балаларға кірпі мен себет қиылған стикерлерді таратады, ағаштың астына себеттерді жапсырады. Кірпі рақмет айты, Кірпімен қоштасу Математика Тақырыбы: «Ұзындық. Шартты өлшемнің көмегімен заттарды ұзындығына қарай салыстыру». Шартты өлшеуіш көмегімен ұзындықты өлшеу» Дид ойын: «Құпия дорба» Дорбаның ішіне ұзындық, масса, өлшейтін заттарды салу. Түсінік беру.  Сызғыш– заттардың ұзындығын өлшейтін құрал.</p>	<p>қандай пайдасы Бар? 4Аққайың – Саламатсызба ақ қайың! Біз сіздің жіберген хатыңызды алып сізге көмек берейін деп келдік. Ақ қайың: Амансыңдар ма бүлдіршіндерім менің бұтақтарымды қатты жел соғып сындырып тамырымды кептіріп кетті. Дене шынықтыру – сапқа тұрғызу – сәлемдесу 1 бөлім. Бағанда кезек-кезек жүру, жүру және кездейсоқ бағытта жүгіру; мұғалімнің белгісі бойынша: «Жылқылар!» - тізеңізді жоғары көтеріп, жүру; сигнал бойынша: «Тышқандар!» - ұсақталған қадамдармен саусақтармен жүру; кезектесіп жүру және жүгіру. 2 бөлім. Өрілген жіппен жалпы дамыту жаттығулары. 1. б.қ. - аяқтың ені бойынша аяғы, төмен қарай өрілген жіп. Өрілген жіпті кеудеге көтеріңіз; жоғары, кеудеде, бастапқы күйге оралыңыз (4-5 рет). 2. б.қ. - аяқ иық енінде, тіреуіш төмен. Өрілген жіпті жоғары, оңға қарай</p>
---	---	--	--	---

<p>қолмен қашықтыққа лақтыру.</p> <p>2. Гимнастикалық орындықта алақан мен аяқтың тіреуімен «аю» жүру.</p> <p>Қим ойын: «Үкі» ойыны. Бір-бірден бағанда жүру.</p> <p>3 бөлім. Қорытынды:- Ұйымдастырылған іс-әрекетінің нәтижесін талдайды: -Қандай жаттығулар жасадық? -Балалармен бірге ойнаған және жаттыққан қимыл қозғалыстарын еске түсіру.</p> <p>Қазақ тілі. Тақырыбы:. Туған жердің табиғаты Қызығушылықты ояту. -Жыл мезгілдеріне саяхат. -Сюжетті суреттермен жұмыс. -Бір жылда неше мезгіл бар? -Әр мезгілдегі табиғаттың көрінісін ата? -Кімге қай мезгіл ұнайды? Несімен ұнайды? -Қазір қай мезгіл - -Табиғат пен адамның байлынысын атап өту.</p> <p>Сергіту сәті: «Құбылыстар» Тренинг ойын – «Табиғатпен сырласу». Авторы Г.Таласбаева. -Сыйқырлы орындық арқылы табиғатқа саяхатқа бару.</p>	<p>баяйды 3-топ васкович карандаштарымен қоян суретін салады. Жеке көмек. Саусақ жаттығуы. Тық-тық, тық-тық, Тұр орыннан бас бармақ, Балаң үйрек сен де тұр, Ортан терек, сен де тұр, Шылдыр шүмек сен де тұр, Титтей бөбек қане тұр, Саусақтарым, ал жүгір. Дид ойын: «Біздің көрме» Шарты: Балалар бір-бірінің жұмыстарын бағалайды, қоянға достарын береді. Қоян: Рахмет айтып қоштасады. Қорытынды Балалар қонаққа не келді? Ненің суретін салып бердік? -Қоян бізге риза болды ма? Жарайсыңдар балалар! мадақтау</p>	<p>Сергіту сәті. Бір деп- тік тұрамыз Екі деп -екі рет айналамыз, Үш деп- үш рет секіріп. Төрт –дегенде отырамыз! Құрлымдалған ойын:«Заттар қандай геометриялық пішіндерге ұқсайды?» Балаларға суреттерді қарап, онда бейнеленген заттарды атауды сұрайды. Геометриялық пішіндеріне оларға ұқсайтын заттарға дейін сызып қосуға тапсырма беру</p> <p>Музыка Тақырыбы: «Күн мен бұлт» Мақсаты: Балалардың есту, тыңдау қабілеттерін дамыту. Әр – түрлі сипаттағы әуендерді ажырату қабілеттерін дамыту. (көңілді,қуанышты, мұңды, көңілсіз). 1.Балалар музыка залына қолдарына жалауша алып көңілді маршпен кіреді. Үш карточка бірінші карточкада жарқырап тұрған күннің көзінің суреті, екінші карточкада бұлт басқан күннің көзінің суреті,</p>	<p>Таразы- дененің массасын анықтайтын құрал. Тәжірибе жасап көрсету. - Балалар кілем үстінде жарты шеңбер болып отырады. Қолдан жасаған ұшақтарын ұшыру. Қане кімнің ұшағы алысқа ұшады-деп ұшақтарын әр жаққа жіберді. - Балалардың қайсысы ұшағын қай бағытқа жіберді? Ол қалай ұшты? - Кімнің ұшағы алысқа ұшқанын қалай білеміз? Бірінші тәсіл: адым арқылы өлшеу. Тәрбиеші әр аттаған сайын бір дөңгелек қояды. Екінші тәсіл: ара қашықтықты сызғышпен өлшеу. - Біз қай ұшақтың алысқа ұшқанын анықтау үшін қандай шартты өлшеуіштерді қолдандық? Сергіту сәті. Жаттығуды жасаймыз! Бір дегенде-тік тұрамыз, Екі дегенде- екі рет айналамыз. Үш дегенде -үш рет секіреміз, Төрт дегенде- отырамыз. Заттарды салыстыру: ұзын – қысқа</p>  <p>Заттарды ең қысқасынан</p>	<p>еңкейту, түзету, бастапқы күйіне оралу (5 рет).</p> <p>3. б.қ. - аяқтың ені бойынша аяғы, төмен қарай өрілген жіп. Өрілген жіпті жоғары, тіздегі оң (сол) аяқты бүгіп, оны жіпке тигізіңіз, аяқты төмен түсіріңіз, жоғары қарай өрілген жіпке қойыңыз; бастапқы қалыпқа оралу (5 рет).</p> <p>4. б.қ. - отыру, аяқтар алысқа, кеудеде өрілген жіп. Өрілген жіпті жоғары, алға еңкейту, оң (сол) аяқтың жіпке саусағына тигізу; өрілген жіпті көтеріңіз, түсіріңіз, бастапқы орнына оралыңыз (5 рет).</p> <p>5. б.қ. - аяғы сәл алысқа, еденде жатқан өрілген жіп жағына, қолдар ерікті. Жіп бойымен екі аяғымен секіру, оны айнала бұғу. Қысқа үзіліс, тапсырманы қайталау. Тыныс алу жаттығулары: мұрынмен дем алып, ауыздан демді шығару. Бастапқы қалыпқа келу. Қозғалыстардың негізгі түрлері. 1. Тепе-теңдік - бір аяғының өкшесін екіншісінің саусағына қойып, еденде жатқан тақтаймен жүру, қолды белдікке қою (2-3 рет).</p>
--	---	---	---	---

-Елестету. (көзді жұму)
 - мөп-мөлдір ағып жатқан сулар, жайнап өсіп тұрған гүлдер, құстар, тамаша табиғат.

1. Бұлаққа кездесу.
 -Бұлақтан су ішеміз. Ол үшін:
 Алға иілу, алу, ішу, тамсану.
 (рахат-ай)

2. Алма ағашына кездесу. -
 Ағаштан алманы алып жеу.
 Оң аяқ алға, сол аяқтың өкшесін көтеру, алу, қырт етіп тістеу, тәттісін-ай\

2.Раушан гүліне кездесу.
 Алға иілу, алу, иіскеу, қажет емес ауаны сыртқа шығару.

3. Миға шабул
 Сұрақ – жауап.
 -Айналамызды қоршап , жайқалып өскен ағаштар не үшін керек?
 -Табиғат байлықтарына нелер жатады?
 -Оны қорғау деген не?
 -Табиғатты сүйе білу деген не?

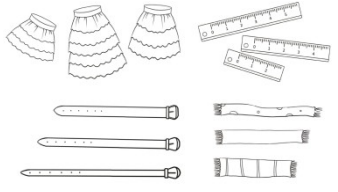
4.Табиғат туралы тиым сөздер.
 -Көк шөпті жұлма.
 -Құстың ұясын бұзба
 -Тал, шыбықпен ойнама.
 -Суды ластама
 -Құстарға тас лақтырма

Дид ойын: «Шатастырма»
 1. Көктемде қар жауады.
 2. Қазір күз мезгілі?
 3. Қыста жапырақтар сарғаяды?
 4. Жаз ең суық жылмезгілі?
 5. Күзде бәйшешектер өседі?

үшінші карточкада жаңбыр мен бұлттың суреті
 Ойынға қатысушылар, ойын құралының санына байланысты алынады.
 Балаларға карточкалар таратылып, Үш түрлі музыкалық шығарма тыңдауды ұсынады.
 Балалар бос шаршыларды әуеннің көңіл күйіне байланысты, суреті бар карточкалармен жабады. Әр сурет әуеннің көңіл күйіне байланысты.

2. Ән айту. «Көңілді күн»

ең ұзынына қарай сызып қос. Ең ұзын заттарды боя.



- Шартты өлшеуіштердің көмегімен не істеуге болады?
 -
Музыка
Тақырыбы: «Анасын тап» ойыны
Мақсаты: Әнді немесе әуенді тыңдап, жануарлар мен төлдерінің жүрісін, қимыл-қозғалысын көрсете білуге, олардың дауыс ырғақтарын ажыратып, еске сақтауға үйрету.

1. Балаларды музыкамен қарсы алу.
 Музыка жетекшісі шығарманы ойнап, балалар әуенге сәйкес суреттегі жануардың төлін тауып, енесінің жанына қояды. Олардың жүрісін, қимылын көрсетіп, дауысын салады.

2. Музыка тыңдау.
 Ал енді сендер ән тыңдаңдар.
 «Балапан» әні.
«Көңілді ырғақ» биін таныс би қимылдарымен билету.

2. Екі аяғымен шеңберден секіру (5-6 жалпақ құрсау; тоқылған өрімдерден шеңберлер салуға болады: бір ұшына түйме, екінші жағына ілмек тігіледі) (2-3 рет).
 Қим ойын: «Құстар мен мысық» ойыны.
 Бір-бірден бағанда жүру

	<i>6. Жазда балалар оқиды? Балаларды мадақтау.</i>				
<i>Серуенге дайындық</i>	Әңгіме жүргізу. Серуенге шыққанда қауіпсіздік ережелері туралы ескерту. Киіну: Серуенге шығу, аяқ киімдерінің дұрыс киілуін қадағалау, қатармен жүруге дағдыландыру				
<i>Серуен:</i>	Картотека №3 <i>Күзгі орманды бақылау</i>	Картотека №4 <i>Құстарды тамақтандыру</i>	Картотека №6 <i>Бұлттарды қарау</i>	Картотека №7 <i>Құстарды қарау</i>	Картотека №11 <i>Аяқжолмен танысу - тротуа</i>
	Серуен картотекасынан . Картотека қосымша тіркелген.				
<i>Балалардың үйге қайтуы</i>	Тәрбиеші: <i>Ата-аналармен балалардың көңіл күйі туралы әңгімелесу.</i>	Медбике: <i>Ата-аналармен балалардың денсаулығы жөнінде әңгімелесу.</i>	Тәрбиеші: <i>Ата-аналармен балаға спорт, құралдары туралы айтып, түсіндіру керектігі жөнінде әңгімелесу.</i>	Педагог-психологтың кеңесі: <i>Ата-аналарға баламен қандай спорттық ойын-дар ойнау керектігі жөнінде кеңес беру.</i>	Тәрбиеші: <i>Балаларға спорт туралы тақпақ жаттату.</i>

Тәрбиелеу-білімберу процесінің циклограммасы

Білім беру ұйымы: Қ. Шаңғытбаев атындағы ЖОББ мектебінің мектепалды сыныбы

Топ/сынып: мектепалды сынып

Балалардың жасы 5-6 жас

Жоспардың құрылу кезеңі; 21.11 – 25.11.2022ж

<i>Күн тәртібі</i>	<i>Дүйсенбі</i>	<i>Сейсенбі</i>	<i>Сәрсенбі</i>	<i>Бейсенбі</i>	<i>Жұма</i>
Балалардық абылдау	<i>Балаларды қабылдау, дене қызуын өлшеп, көңіл -күйлеріне назар аударып, жағымды жағдай орнату. Ата-анамен әңгімелесу арқылы баланың үйдегі көңіл-күйін, денсаулығын сұрау.</i>				
Ата-аналармен әңгімелесу, кеңес беру	<i>Балалардың денсаулығы, көңіл- күйі туралы ата-анамен әңгіме жүргізу. отбасы дәстүрлері туралы жеке әңгімелесу Ата –анамен ауа-райына байланысты аурулардан сақтану жолын түсіндіру.</i>				
Балалардың дербес әрекеті(баяу қимылды ойындар, үстел үсті ойындары, бейнелеу әрекеті, кітаптар қарау және тағы басқа әрекеттер)	<i>Картотека №6 «Табиғат құбылыстарын ажырат» Міндеті: Қасиетіне қарай: қар мен жаңбырды ажырата білу, табиғат құбылыстары жөніндегі білімдерін бекіту, қатты, жұмсақ, ериді, бұға айналады.</i>	<i>Картотека № 8 «Бұл қандай құс?» Міндеті: белгілі бір ерекшеліктеріне қарай құстардың суреттеуге үйрету және оларды ажырата білу.</i>	<i>Картотека №10 Жер,су,ауа Міндеті: балаларға берілген тапсырманы тез шешуге, жылдам жауап беруге, жерде ,ауада,суда не болатыны дұрыс айтуға төселдіру, қоршаған ортаға қамқорлық сезімен тәрбиелеу.</i>	<i>Картотека №-19 «Суретші қай жерде қателесті?» Міндеті: Балалардың ойлау қабілетін дамыту, суреттегі сәйкессіздікті таба алға үйрету.</i>	<i>Картотека №3 «Жыл мезгілдері» Міндеті : Балалардың жыл мезгілдері туралы білімдерін бекіту, мезгілдерді атауларын үйрету (қыс, көктем, жаз, күз). Мезгіл өзгерістерін талқылау.</i>
	<i>Танымдық және зияткерлік дағдыларды дамыту картотекасынан</i>				
Ұйымдастырылған іс-әрекетке дайындық	<i>Бақыт толы шеңберге, Шаттық толы шеңберге, Қол ұстасып келдік біз, Жан достармыз енді біз</i>	<i>Табиғат біздің анамыз, Табиғатқа баламыз. Иіліп сәлем береміз, Біз әдепті баламыз.</i>	<i>Шақырамын сендерді Жолдастарым кел бері Толтырайық шаттыққа, Дөнгеленген шеңберді.</i>	<i>Дос болайық, бәріміз, Жарасып тұр әніміз. Тыныштықты сақтаймыз, Атсын күліп таңымыз.</i>	<i>Кел,балалар күлейік! Күлкіменен түлейік! Қабақ түйген не керек. Көңілді болып жүрейік!</i>
Білім беру ұйымының кестесі бойынша	<i>1.Сөйлеуді дамыту Тақырыбы: «Үй құстары» Қызығушылықты ояту. Дид ойын: «Ненің даусы»</i>	<i>Денешынықтыру 1.Кіріспе бөлім. Бір қатар сапқа тұру. Сәлемдесу. Шеңбер бойымен</i>	<i>Сөйлеуді дамыту Тақырыбы: « Құстар біздің досымыз» Қызығушылықтарын</i>	<i>Сауат ашу негіздері. Тақырыбы: «Жоғалған буын» Психологиялық дайындық</i>	<i>Көркем әдебиет Тақырыбы: «Үй құстары досымыз» - Балалар зообақтағы</i>

<p>ұйымдастыр ылған іс-әрекет</p>	<p>Шарты: Үнтаспадан құстардың дауысын тыңдату. Үнтаспадан үй құстарының дауысын тыңдату. Сұрақ- жауап. Суретпен жұмыс Үй құстары. -Әтеш пен тауықтың суретін көрсетіп, олардың дене бітімі, ұқсастықтары мен ерекшелігі туралы сұрақтар қою. -Әтеш қалай дыбыстайды? - Ал, тауық ше? -Неліктен бұл құстарды «Үй құстары» дейміз? -Үй құстарының адамға қандай пайдасы бар? Ой қозғау. АКТ технологиясын пайдаланып үй құстарын тамашалау. Сергіту сәті. Әтеш ерте оянып, Жан-жағына қарады. Шынықтырып денесін, Қанаттарын қағады. Дид ойын: «Көлеңкесін тап» Шарты: Сурет бойынша құстардың көлеңкесін тауып қоя білу.</p>  	<p>тұру. Қолды жоғары көтеріп, жүреді, қолды жанға созып, жүреді. Баяу жүгіру, жылдам жүгіру Негізгі бөлім: Жалпы дамыту жаттығулар: (жсалаушамен) «Тербелу» Б.қ: аяқ арасы алыс, қол төменде. а) қолдарды жоғары көтеру. ә) екі жанға тербелу, оңға тербелу. б) солға тербелу. «Бағыттаушы» Б.қ: аяқ арасы алыс, қол төменде. а) қолдағы жсалаушаларды жоғары көтеру, алға созу. б) екі қолдағы жсалаушаны кеуде тұсына әкелу. в) екі қолды жанға созу. г) б.қ.келу. «Ұшамыз, қонамыз» митіуіфчв Б.қ: тік тұру, қол төменде. а) екі қолдағы жсалаушаны кеуде тұсына әкеліп, тізені сәл бүгіп отыру. ә) бір орында секіріп, қолды жанға созу. б) б.қ. келу. Тыныс алу: «Әдемі гүлдің иісі, Гүл ашады қауызын» Бастапқы қалыпқа келу. Қимылды ойын: «Допты қуып жет» Ойын шарты: Тәрбиеші балаларға доп салынған</p>	<p>ояту. Дид ойын: «Кім тапқыр?» 1. Қызыл бұжыр айдары бар, Қоқиланған айбары бар. Ауық-ауық азан салып, Өңеш керген айқайы бар. (әтеш) 2. Кеудесі қайқаңдап, Жүреді балпаңдап. (қаз) Тіл ұстарту жаттығуы Ауыл маңы саз – саз - саз, Жайылады қаз - қаз - қаз Жем шашсаң мәз - мәз - мәз Тоймай қалса қаз – қаз – қаз Шапқан дәннің аз – аз – аз. Деп айтады қаз – қаз –қаз. Ой дамыту. Үй құстары туралы түсінік беру. Сұрақ-жауап. -Неліктен үй құстары дейміз? -Үй құстарының ұқсастығы неде? -Құстар суды қалай ішеді? -Құстар қалай көбейеді? -Олардың бізге қандай пайдасы бар? -Сөздік жұмыс жүргізу. мамығы, қауырсыны, тұмсығы, жем сауыты, еті, жұмыртқасы т.б Сергіту сәті. Қазым,қазым қаңқылда, Көлде жүзіп салқында, Жем шашайын жейсіңбе? Конфет берші дейсіңбе?</p>	<p>Жақсы көңіл күймен жақсы сөздер Тосын сәт. Топқа қуыршақтың келуі Амандасу -Балалар маған әдемі ат қойып беріңдерші Сендермен дос болғым келеді. Ой дамыту. Қуыршаққа ат қою Сара деп қойсақ қайтеді. Сараны отырғызу. - Сара сөзі неше буыннан тұрады екен, ойлап көрелік. Са - ра. - Бірінші буынын кім айтады? - Бірінші буыны Са. - Екінші буыны - ра. - Дұрыс. Екі буыннан тұрады. Себебі екі дауысты дыбысы бар. Дауысты дыбыс жеке өзі гана бір буын құрай алады. Балаларды екі топқа бөлу. Дид ойын: «Жоғалған буын». Ойынның шарты: жылдам ойлап, келесі буынды табу. - Мен бірінші буынды көрсетемін, сендер жоғалған буынды табасыңдар. Үй, -, бө - - не, қар -, сауыс -, тыр -,кө -, тор -, бүр -. Ойын соңында жеңімпаз топқа түрлі- түсті жсалауша беріледі. IV. Сергіту сәті: Қане, қане, тұрайық,</p>	<p>тотықұс сендерге тапсырма жіберіпті. Неше конверт жіберген, санайықшы. 4 конверт жіберген. Үй құстары туралы түсінік беру: Балапан, қаз, үйрек, тауық, күрке тауық – бұлар үй құстары. Адамдар оларды асырап күтеді. Үй құстарының пайдасы көп: жұмыртқасын, етін адамдар тағам ретінде пайдаланады, жүнінен жастық, көрпе жасайды. Сол себептен адамдар үй құстарына қамқор көрсетіп, асырайды. Ұя салады, жем береді, ыдысқа су құйып береді, ұя маңын тазалайды, балапандарына да қорек беріп көмек көрсетеді. Жаңылтпаң Әтеш әнге басады, Әтеш ұйқы ашады. Сергіту сәті. 1,2,3 Қарлығаш боп ұш. 4,5,6 Қарлығаш боп шалқы. 7,8,9,10 Қарлығаш боп қон! Дидактикалық ойын: «Қай құс жоқ?» Шарты: Балалардың алдына үй құстарының суреттері қойылады. Көздерін жұму арқылы қай</p>
---	---	---	---	--	---

<p>Қоршаған орта Тақырыбы: «Тауық және оның балапандары» Дид ойын: «Ненің даусы?» Дыбыс шығып есіктен тауық кіреді. Балалар бізге не келді? Тауық сендерден көмек сұрап келіпті Ол өзінің балапанын жогоалтып алыпты. Көмектесеміз бе Тауық балапанын іздеп шарашап қалыпты - Балалар тауық не жегенді жақсы кореді? Олай болса тауыққа жем берейік. Мында тары мен бұршақараласыпкетіні. Тауыққа тарыны тауып берейік. Саусақ моторикасына арналған Дид ойын: «Тары жинаймыз» (қалташада тігілген бұршақ пен тарыны айыру) Саяхатты хабарлау. Тауықтың балапанын іздеуге жолға шығамыз. мына жерде өзен ағып жатыр екен, қалай өтеміз? Балалар: Көпір саламыз. Үлкен дөңгелек тастардан балалар үлкен дөңгелек пішінді жинастырып көпір құрастырады. Судың түсі қандай? Балалар: Судың түсі көгілдір Судан қолды белге қойып өтеміз. Мына судың жиегінде</p>	<p>кәрзеңкені көрсетеді де алаңның бір жағында өзімен бірге қатарласа тұруды ұсынады. Одан кейін кәрзеңкеден доптарды алып, балалардан алысқа, әр жаққа лақтырады. Балаларды мадақтау.</p> <p>Сауат ашу негіздері. Тақырыбы: Д дыбысы Қызығушылықты ояту. Ерте-ерте-ертеде екі дос болыпты. Біреуі - дыбыс, екіншісі - әріп. Ешкім оларды айыра алмапты, қайсысы дыбыс, қайсысы әріп екенін. Ал сендер білесіңдер ме? Мизга шабуыл. Кәне оны кім айтады? Дыбыс дегеніміз не? Әріп дегеніміз не? Жақсы, балалар. Енді дыбыстар екі түрлі болады екен. Қандай? (дауысты, дауыссыз). Дауысты дыбыс екенін қалай білуге болады? Дауыссыз дыбыс екенін қалай білуге болады? Балалар, біз қандай дыбыстарды өттік? Дид ойын: «Сөз ойла, тез ойла» Тапсырма: суреттегі сөздерді буынға бөліп, өз үйін табуға көмектесіңдер. Сергіту сәті. Жаңа тақырып.</p>	<p>Жоқ, жоқ, жоқ, Конфет тәтті болмайды ас, Арпаменен бидай шаш Ой қозғау. Сурет бойынша әңгіме. - Қандай құсты көріп тұрмыз? - Олардың дала құстарынан айырмашылығы неде?</p> <p>Мнемокестемен жұмыс. -Құстарға сипаттама беру. Дид ойын: «Қайсысы қалай дыбыстайды?» Мысалы: тауық қыт-қыттайды, әтеш айқайлайды (кукареку), қаз қаңқылдайды т.б. Балаларды мадақтау.</p> <p>Математика Тақырыбы: 10 саны және цифры. «Жүрек жылуы» арқылы бір-біріне жылы сөздер айтады Сен өте сулусың, саған зор денсаулық тілеймін, сен бүгін өте кереметсің Кубизм әдісі арқылы жыл мезгілін сұрау. Қызығушылықтарын ояту. Өлең оқу. Аппақ, аппақ, жапалақтап, Қар жауады тынбастан. Қалың орман қар</p>	<p>Алақанды ұрайық, Бишілерше бұралып, Дөңгелене билейік, Домбыраны қолға алып Әжем айтқан ертегіні Күйшілерше шертейік. Әсем әуен сазымен Өнерді біз жалғайық. V. Дид ойын: «Сөйлем құрастыр» Шарты: Сурет арқылы берілген буындарды сызық арқылы қосу. VI. Дыбыстық талдау. Текшемен жұмыс 1-топ Сара сөзін текшемен жазу 2-топ. Сана сөзін текшемен жазу. VII. Буындардан сөз құрау. - Енді әуе шарларына жазылған буындардан сөз құрау: Ұ - зақ, көкек, қар - лы - гаш, тор - гай, тыр - на, боз - тор - гай. Осы сөздерді қатыстырып сөйлем құрау. Ұзақ - жыл құсы. Торғай шырылдады. Тырна ұшып келді. Буын туралы білімдерін тиянақтау. Қорытынды: Сұрақ-жауап Балаларды мадақтау. Рефлексия: Не білдің? Не үйрендің? Балалар бүгін біздің іс-әрекетіміз қалай өткенін смайликтер арқылы көрсетіңдерші</p>	<p>құстың суреті жасырылғанын дұрыс табуы керек. «Ненің даусы?» Ойын шарты: Балаларға үй құстарының дауыстары аудиотаспадан жіберіледі. Балалар қай құстың дауысы екенін табулары қажет. Топпен жұмыс: 1-топ. Жапсыру – үй құстарын қиып жапсыру. 2-топ. Бейнелеу өнері – үй құстарын бояп шығу. 3-топ. Мүсіндеу – үй құстарын ермек-саздан мүсіндеп шығару. Тыйым сөздер: - Балалар кім құстар туралы тыйым сөздер біледі?</p> <p>Қоршаған орта Тәрбиеші: - Балалар, тыңдаңдаршы, бір нәрсе тырсылдап жатыр. Қане, қайтадан тыңдайықшы. Керемет мына жұмыртқаның үлкенін - ай, өзінің түсі аппақ екен, ал көлемі неге ұқсайды екен. Тәрбиеші: - Балалар, жұмыртқа жарылып жатыр екен. Бұдан не шығатынын білесіңдер ме? Балалар: - Балапан шығады Тәрбиеші: Балапан не істеп тұр?</p>
---	--	--	---	--

<p>балапандар шалғынға құлап қалыпты қане оларға көмектесіп тауыққа берейік.</p> <p>«Кетпеңдер ұзап, балапандарым», Қыт-қыт, - дейді ауық-ауық, Сұрақ-жауап -Тауық балапандарына не деді? Бізде үлкендерден алыс кетіп қалуымызға болмайды екен.</p> <p>Дене шынықтыру. I.Кіріспе бөлім. Бір қатар сапқа тұру. Сәлемдесу. Шеңбер бойымен тұру. Қолды жоғары көтеріп, жүреді, қолды жанға созып, жүреді. Баяу жүгіру, жылдам жүгіру</p> <p>Негізгі бөлім: Жалпы дамыту жаттығулар: (жалаушамен) «Тербелу» Б.қ: аяқ арасы алыс, қол төменде. а) қолдарды жоғары көтеру. ә) екі жанға тербелу, оңға тербелу. б) солға тербелу. «Бағыттаушы» Б.қ: аяқ арасы алыс, қол төменде. а) қолдағы жалаушаларды жоғары көтеру, алға созу. б) екі қолдағы жалаушаны кеуде тұсына әкелу. в) екі қолды жанға созу. г) б.қ.келу. «Ұшамыз, қонамыз» митіуіфчв</p>	<p>Тақпақ оқу. Добым, добым домалақ, Тоқтамайсың домалап, Үстел үстін бүлдірдің, Тарелкені сындырдың Доп сөзі қандай дыбыстан басталып тұр? Сонда бүгін қандай жаңа дыбыспен танысамыз? (Д) - Дыбыстың артикуляциясы -Д дыбысы қалай айтылады? (Тілдің ұшы үстіңгі күрек тіске тиіп қашып отырады) - Дыбыстың сипаттамасы -«Д» дыбысы дауысты ма, дауыссыз ба? -Неге олай ойлансындар? -Оны қандай түсті текшемен белгілейміз? 4) «Доп» сөзіне дыбыстық талдау жасау Неше буын? 1-ші дыбыс қандай? (д – дауыссыз, көк текшемен белгілейміз) 2-ші дыбыс қандай? (о – дауысты, қызыл текшемен белгілейміз) 3-ші дыбыс қандай? (п – дауыссыз, көк текшемен белгілейміз) -Неше дауысты дыбыс? (1) -Неше дауыссыз дыбыс? (2) -Барлығы неше дыбыс? (3) (бір бала тақтада, қалғандары орындарында) 5) Сөйлем құрастыру Мен доппен ойнадым (бір бала тақтада, қалғандары орындарында)</p>	<p>жамылған, Маужырайды түнгі аспан. -Балалар, өлеңде не туралы? Балалар қардың артында тапсымалар бар екен, орындаймыз ба? II. Ой қозғау. I-тапсырма: Дид ойын: «Кім тапқыр»Шарты: Балалардың білім, білік дағдыларын меңгерту мақсатында моншақтағы сандар тізбегін толықтырып санау. 2-тапсырма: Дид ойын: «Ойлан топтас, бөліс» Шарты: Балалардың жылдам ойлау дағдыларын қалыптастыру. Гүлдерді орналасу ретіне қарай сәйкес сандармен байланыстыру. Балаларды мадақтау. Сергіту сәті. Оң қолымда бес саусақ Сол қолымды бес саусақ Қоссақ егер екеуін Болады екен он саусақ. 3-тапсырма Дид ойын: «Ойланып көр» Балаларды жылдам ойлау дағдысын қалыптастыру - Берілген суреттерді салыстыра алады. -Берілген суреттегі 10 айырмашылықты таба алады; -Айырмашылықтарын</p>	<p>Көркем әдебиет Тақырыбы: Тауық пен балапан. Ой қозғау. - Балалар, біз қандай құстарды білеміз? - Құстар қандай болып бөлінеді? (Үй құстары және дала құстары болып екіге бөлінеді). - Үй құстарына қандай құстар жатады? (қаз, үйрек, тауық, қораз). - Дала құстарына ше? (торғай, қарлығаш, қарға, тоқылдақ, көкек). - Ал бұл құстардың айырмашылығы, балалар, үй құстары үйде бағылады, адамның көмегін қажет етеді. Дала құстары болса, өз бетінше өмір сүре алады, өз тамақтарын өздері аулап өмір сүреді. - Балалар, үй құстары бір - бірімен қалай амандасатынын білесіңдер ме? құстар сөйлей білмесе де өздеріне тән дыбыс шығарып, өзара бір бірімен амандасып, адамдар сияқты қарым қатынаста болып, бірін - бір жақсы түсінеді және сезінеді екен. Енді балалар құстардың дене мүшесін атап өтейік. (денесі, басы, тұмсығы. қанаты, аяғы.) - Тұмсығымен шоқиды, қанатын қазып ұшады.</p>	<p>Балалар: - Жылап тұр. Тәрбиеші: - Балапан, сен неге жылап тұрсың? Біз саған көмектесеміз, айтшы балапан. Балапан: - Мен анамнан адасып кеттім. Сіздер соны тауып бере аласыңдар ма, балалар? Тәрбиеші: - Әрине, балапан. Біз саған көмектесеміз. Балалар, бәріміз балапанның мамасын шақырайықшы. Балалар: Қыт-қыт-қыт! Қыт-қыт-қыт! Тауық: - Балалар, не болды, менің жұмыртқаларымды таптыңдар ма? Сендерге көп рахмет. Тәрбиеші: - Тауық, біз балалар болып сіздің жұмыртқаңызды таптық. Оны ұстайын деп едік, ол жарылып жатыр екен. Біз оның жарылуын күттік. Міне балапаныңыз. Тауық: - Рахмет, балалар! Менің балапанымның қарны аш еді, сендер балапаныма жем, тары тауып беріңдерші. Тәрбиеші: - Тауық бізде жем де, тары да бар. Бірақ менің тапсырмаларымды орындасаң ғана беремін. Тауық: - Ендеше, балалар, сендер маған көмектесіңдерші.</p>
--	--	---	---	---

<p>Б.қ: тік тұру, қол төменде. а) екі қолдағы жалаушаны кеуде тұсына әкеліп, тізені сәл бүгіп отыру. ә) бір орында секіріп, қолды жанға созу. б) б.қ. келу. Тыныс алу: «Әдемі гүлдің иісі, Гүл ашады қауызын» Бастапқы қалыпқа келу. Негізгі қимыл-жаттығулары: 1. Еңіс тақтайдың үстімен еңбектеу. 2. Жиектері шектелген тура жолақпен жүру. Қимылды ойын: «Допты қуып жет» Ойын шарты: Тәрбиеші балаларға доп салынған кәрзеңкені көрсетеді де алаңның бір жағында өзімен бірге қатарласа тұруды ұсынады. Одан кейін кәрзеңкеден доптарды алып, 1. балалардан алысқа, әр жаққа лақтырады. Балаларды мадақтау. Қазақ тілі. Тақырыбы: Екі әтеш ертегісі Қызығушылықты ояту. - Балалар сендер ертегі тыңдағанды ұнатасыңдар ма? - Олай болса қазір қиял-ғажайып еліне саяхаттаймыз.</p>	<p>Мынау «Д» - бас әрпі, «д» - кіші әрпі, ал мынау жазбаша түрлері. Ереже: Бас әріппен – кісінің аты, фамилиясы, қалалардың аттары жазылады. Мысалы: доп, домбыра, дала, дос. Дид ойын: «Кім шапшаң» Д дыбысы бар сөздерді айтындар Д дыбысы сөздің қай жерінде тұр? Қандай дыбыспен таныстық? Дауысты ма, дауыссыз ба? Қандай текшемен белгілейміз? Математика Тақырыбы: Көңілді тапқыштар. Санамақ айту. 1. Аз-кем ұғымдары. Дид ойын: «Аңдарды қоректендір» - Сұрақ – жауап. - Тиінге неше саңырауқұлақ бердің? - Аюда неше құлпынай болды? - Жанына сандарды қою арқылы санау. 2. Геометриялық пішіндермен жұмыс. - Дид ойын: «Кім жылдам?» Таяқшалардан геометриялық пішіндер құрастыра білу. Сипаттап айту. 3. Кеңістікті бағдарлау.</p>	<p>тауып түсіндіріп бере алады. Балаларды мадақтау. 4-тапсырма. Дид ойын: «Адасқан сандар» Шарты: Адасқан сандарды рет-ретімен орналастыру. 0, 1, 2, 3, 4, 5, 6, 7, 8, 9. 9, 8, 7, 6, 5, 4, 3, 2, 1, 0. Тура, кері санау 5-тапсырма Дид ойын «Көршілерін тап» Кіші көршім сол жақта, Үлкен көршім оң жақта, Тұрушы еді қасымда. Қайда кеткен жан-жаққа? 10 санының көршісін табу. 8,9,6,7,5 Сауат ашу. Тақырыбы: Б дыбысы Дид ойын: «Алма теру» Алма сыртындағы әріптерді атап себетке салу арқылы өткен сабақты қайталау. . Сиқырлы таяқшаның көмегімен білім аялдамасына саяхат 1-аялдама «Ұстап алу» аялдамасы Жұмбақты шешу арқылы жаңа тақырыпты ашу. «Б б дыбысы мен әрпі» Бота, бақа, балық аялдамасында:</p>	<p>Ғажайып сәт: Топқа тауық келеді. Тауық өте көңілсіз. Ол өзінің шөжелерін жоғалтып алғанын айтып көмек сұрайды. Тәрбиеші: - Балалар, тауыққа көмектесеміз бе Сергіту сәті: «Балапандар» биі. Тауықпен бірге балалар билейді Дид ойын: «Кім тапқыр?» Жұмбақ жасыру: Күн бата қонақтап қалғыған, Таң ата жерден жем аңдыған. (Тауық) Ақ сарайын талқандап, Шықты біреу талтаңдап. (балапан) - Ал енді, балалар, тауыққа шөжелерін табуға көмектесейік. Шығармашылық жұмыс Тауықтың қасына балапандарды жапсыру. Тапқан балапандарды тауықтың қасына қою. Тәжірибелік жұмыс. Ыдыста аралас болған тары мен бұршақты бір – бірінен ажыратып шөжелерге тарыны беру. Рефлексиялық - түзетушілік - Балалар сонымен біз бүгін қандай тақырыпта танысып, әңгімелестік? (Үй құстары) - Үй құстарына қандай</p>	<p>Балалар: Жарайды, көмектесейік. 1 - тапсырма: Жұмбақ шешу. Басында айдары бар, Иегінде сақалы бар. (Әтеш) 2 – тапсырма: Жаңылтпаш. Үйір - үйір балапан, Үйірге кім үйретті? Үйір - үйір балапан, Үйірге өзім үйреттім. 3 – тапсырма: Балапан туралы кім өлең біледі? («Әнші балапан») 4 – тапсырма: Үй құстарын атап беріңдер? (қаз, тауық, әтеш, үйрек) 5 – тапсырма: Әтеш туралы кім жаңылтпаш біледі? Әтеш әнге басады, Әтеш ұйқы ашады. Тауық: - Балалар, сендер маған көп көмектестіңдер. Рахмет, енді мен сендермен қоштасайын. (Тауық балапанын алып кетіп қалады) Тәрбиеші: - Балалар, бәріміз орнымыздан тұрып бойымызды сергітейік. Тауық тары жинапты, Оны ешкімге қимапты. Бөтекесін толтырып, Қамбасына құймапты. Қыста тауық қақылдап, Тары іздеп жүр тақылдап. Дидактикалық ойын: «Топтастыр»</p>
---	--	--	--	--

<p>көзімізді жұмып 1,2,3 деп санаймыз.Сиқырлы әуен ойналады.</p> <p>- Балалар біз қиял-ғажайып еліне жеткен сияқтымыз, көзімізді ашайықшы.</p> <p>- Сендер тыныш отыра тұрыңдар, мен барып мына тұрған үйшікті қағып көрейін.</p> <p>- Тук-тук, кім бар екен?</p> <p>- Мен бармын.</p> <p>- Сіз кімсіз?</p> <p>- Мен қиял-ғажайып еліндегі ертекісі әжеймін.</p> <p>- Ооо, жақсы болды ғой. Біз "Үй құстарына" байланысты ертегі тыңдағымыз келеді.</p> <p>- Олай болса мен сендерге "Екі әтеш" ертегісін айтып берейін.</p> <p>АҚТ технологиясымен жұмыс.</p> <p>("Екі әтеш" ертегісін айтып береді)</p> <p>- Балалар ертекісі әжейдің ертегісі сендерге ұнады ма?</p> <p>- Сіздің ертегіңіз бізге қатты ұнады. Енді біз өз елімізге оралайық. Рақмет сізге, ертекісі әжей. Сауболыңыз!</p> <p>- Сауболыңдар балалар!</p> <p>- Балалар біз елімізге оралу үшін тағы да көзімізді жұмып 1,2,3 деп айтуымыз керек.</p> <p>(Сиқырлы әуен ойналады)</p> <p>- Балалар көзімізді ашсақ болады. Елімізге келдік.</p> <p>Ой қозғау.</p> <p>- Біз жаңа қай жаққа</p>	<p>Дид ойын: «Орнын тауып бер»</p> <p>- Сұрақ – жауап.</p> <p>Аңдарды орналастыру.</p> <p>4. Ой қозғау.</p> <p>Дид ойын: «Суретші қай жерде қателесті?»</p> <p>Мақсаты: Балалардың ойлау қабілетін дамыту, суреттегі сәйкессіздікті таба алуға үйрету.Әр мезгілге өз түсін қоя білу.</p> <p>Сергіту сәті.</p> <p>Біз кішкентай баламыз, Өсіп, өніп толамыз. Күнге қарай талпынып, Көкке қолды созамыз. Қанат қағып ұшамыз, Қарлығаштай самғаймыз, Бір отырып, бір тұрып, Жаттығулар жасаймыз</p> <p>5. Салыстыру.</p> <p>Қарапайым салыстыру терминдерін мысал сөздер арқылы қалыптастыру, сөздік қорын дамыту.</p> <p>Апай Айшадан ұзын, Айша апайдан қысқа. т.б.</p> <p>Дид ойын:«Өз үйіңді тап»</p> <p>Ойынның құрал жабдықтары: түрлі-түсті дөңгелектер.</p> <p>Ойынның мазмұны: Балаларға түрлі-түсті дөңгелектер тарату, түсін атау. Үйлерін көрсету. Белгі бойынша балалар дөңгелектерінің түсі бойынша үлкен шеңберлердің ішіне тұра қалады.</p>	<p>Әріп таңбасымен таныстыру және суреттермен жұмыс, Б әрпінене басталатын сөздер.</p> <p>Дид ойын:</p> <p>«Мен бастаймын сен аяқта»</p> <p>«Орнын тап» аялдамасы: Б әрпінің орнын табады.</p> <p>Мыс: Бақша, табақ, бақбақ, барабан.</p> <p>Сөздерді буынға бөледі. Б дыбысының дауыссыз дыбыс екенін еске түсіреді.</p> <p>Сергіту сәті:</p> <p>«Кім зерек» аялдамасы: Сөздерге дыбыстық талдау жасау. Бақа, балық, бота</p> <p>Педагог жетекшілігімен ойын: «Шашылған әріптер»</p> <p>Шарты: Шашылған әріптерді өз үйіне орналастырады.</p> <p>Дауысты және дауыссыз.</p> <p>Қортынды</p> <p>Балаларды мадақтау.</p> <p>Музыка</p> <p>Тақырыбы: «Музыкалық әткеншек»</p> <p>Мақсаты: Әнді тыңдауға және жеңіл қозғалуға,шеңбер бойымен тұруға,жүруге дағдыландыру, жануарларға деген қызығушылық, қамқорлық сезімін ояту</p>	<p>құстар жатады? (Тауық, үйрек, қораз, қаз).</p> <p>- Дала құстарына ше? (қарға, сауысқан, тоқылдақ, көкек, тоғай).</p> <p>- Біз неге көмектестік?</p> <p>Математика негіздері</p> <p>Тақырыбы:Уақытты бағдарлау.(апта күндері, ай аттары)</p> <p>Дид ойын: «Кім тапқыр?»</p> <p>Жұмбақ жасыру</p> <p>«Бұл қай кезде болады»</p> <p>Ұйқымыздан тұрамыз</p> <p>Беті-қолды жуамыз</p> <p>Әкемізге ереміз,</p> <p>Бақшамызға келеміз</p> <p>Бұл қай кез болады балалар? (таңертең)</p> <p>Сабақ оқып, ойын ойнап,</p> <p>Серуендеп қайтамын</p> <p>Тамағымды ішіп</p> <p>Түсте ұйықтап жатамын.</p> <p>(Күндіз)</p> <p>Біз тәртіпті баламыз</p> <p>Сабақты да оқимыз</p> <p>Серуенге шығамыз,қыдырамыз</p> <p>Бұл қай кез? (Түс)</p> <p>Ұйқыдан тұрып,беті- қолды жуыпТөсекті жинап тазалықты сақтап,Таза ауа жұтып,кешкісін үйге қайтамын</p> <p>Бұл қай кез? (Бесін)</p> <p>· Күн батады қызарып, Мамамызды күтеміз</p> <p>Бұл қай кез? (Кеш)</p> <p>Үйге келіп кино көріп Ойыншықтарды</p>	<p>Шарты: Балаларға үй құстарымен олардың балапандарының суретін үлестіріп беру. Балалар анасын балапанымен жұптастырады.</p> <p>Тәрбиеші: -Балалар, сонымен сендер қандай үй құстарын білесіңдер?</p> <p>Балалар: - Қаз, тауық, үйрек.</p> <p>Тәрбиеші: - Неліктен бұл құстарды «Үй құстары» дейміз?</p> <p>Балалар: - Үйде мекендегендіктен үй құстары дейміз.</p> <p>Тәрбиеші: - Үй құстарының адамға қандай пайдасы бар?</p> <p>Балалар: - Үй құстарының еті, сорпасы, жұмыртқасы адам ағзасына өте пайдалы.</p> <p>Тәрбиеші: - Өте жақсы, дұрыс айтасыңдар!</p> <p>Балалар, аулада тауықтар мен әтештер жайылып жүр екен, олардың балапандары қайда екен? Қане, балапандарды жем жеуге шақырайық. (Топтық жұмыс. Балапандарды жапсыру)</p> <p>Қортынды</p> <p>Балаларды мадақтау.</p> <p>Қазақ тілі</p> <p>Тақырыбы: Үй құстары</p> <p>Дид ойын: «Кім тапқыр?»</p>
--	---	---	--	--

	<p>саяхаттап келдік? - Ол жақта кім бар екен? - Иә. Ертекіі әжей бізге қандай ертегі айтып берді? - Ертегінің ішінде қандай кейіпкерлер бар екен? - Иә, дұрыс айтасыңдар. Әтеш, балапандар үй құстарына жатады. - Тауық, үйрек, қаз, әтеш - бұлардың бәрі үй құстары деп аталады. Түсініктеме бөлімі - Мынау тауық. Шұбар түсті тауық екен. Міне мынау жұмыртқасы. - Ал мынау-үйрек. Үйректің түсі жасыл екен. Бұл құстар суда жүзгенді ұнатады. - Мынау-қаз. Қаздың мойны, тұмсығы ұзындау болады. Ал мынау қанаттары. - Мынау - әтеш. Мына әтештің түсі қара екен. Әтеш тауыққа қарағанда үлкендеу болады. - Балалар, үй құстары жеммен қоректенеді. Олар көктемде балапан басады. Үй құстарының пайдасы көп: жұмыртқасын, етін адамдар тағам ретінде пайдаланады, жүнінен жастық, көрпе жасайды. Сол себептен адамдар үй құстарына қамқорлық көрсетіп, асырайды. Қора жасайды, ұя салады, жем береді, ыдысқа су құйып береді, ұя маңын тазалайды, балапандарына да қорек беріп, көмек көрсетеді.</p>	<p>Құрастыру. Тақырыбы: «Балапан» II.Қызығушылықты ояту. Шықырлаған дауыс естіледі. -Үлкен жұмыртқаның ішінен балапан шығады. III.Ой қозғау -Балалар бұл не екен? -Балапан қандай құс? -Балапанның мамығы жұмсақ па әлде қатты ма? -Ол қайда өмір сүреді? -Кәне балалар балапанмен амандасайықшы? -Сәлеметсің бе, балапан! -Балапан сен қайдан жүрсің? Мен өзімнің бауырларымнан адасып, ұйықтап қалыппын. Енді бауырларымды іздеп табуым керек. -Сендер маған көмектесіңдер ме? -Жарайды балапан, онда сенің бауырларыңды мына жақтан тауып көрейік. Үлгіні талдау. Жұмыс жасаудың әдіс-тәсілін көрсету түсіндіру. Дид ойын: «Бөліктерін ата» Шарты: Балапанның дене бөліктерін ата балапанның барлық бөлшектерін құрастыру. Қағазға салынған дайын бейненің үстіне қиылған бөліктерді дұрыс құрастыра білу</p>	<p>1. Балаларды музыкамен қарсы алу. Музыка жетекшісі «Әткеншек» әнін орындайды және балалардан әткеншектің қалай қозғалатынын сұрайды. Балалардан музыканың өзгеру темпін қимылмен көрсетуді және сұрақтарға жауап берулерін сұрайды. 2. Музыкалық-ырғақты қимыл: Қай кезде музыка тез ойнады? Қай кезде баяу ойнады? (жылдам қозғалады, ақырын қозғалады, баяу қозғалады, тоқтайды.)</p>	<p>жинастырып Беті-қолды жуып, тісімді тазартып Ұйықтауға жатамын Бұл қай кез? (Түн) АКТ көрсету. Балаларға уақыт туралы түсінік беру. « Аптада неше күн бар?» 1-7 дейін сандар Сергіту сәті: Таңертең – оянамыз, жуынамыз, Тісімізді тазалаймыз, шашымызды тараймыз. Күндіз – ойнаймыз секіреміз. Кешке – Балабақшадан ораламыз, теледидар көреміз, жуынамыз. Түнде - ұйықтаймыз. Дид ойын: «Суреттер сөйлейді» Шарты: Суреттерді құрастыру арқылы суреттегі сұрақтарға жауап беру. -Жылдың қай мезгілі? -Тәуліктің қандай бөлігі? -Бір қолымызда неше саусақ бар? -Аспанда қанша күн бар? -Иттің неше көзі бар? Аспанда қанша жұлдыз бар? Санамақтар айту. Бір - дегенім бесік, Шықтық содан өсіп. Екі – дегенім елім, Далам, тауым, көгім. Үш – дегенім үміт, Үміт артар жегіт. Төрт – дегенім төзім,</p>	<p>Шарты: Балапандары қалай аталатынын атау. Тауық баласы: шөже, қаз баласы: ақурпек, үйрек баласы: шүрегей күрке тауық балапаны. Балалар: Бұл үй құстарының дауысы. Балалар, біз үй құстарын ұмытып кетіппіз. Үй құстарына көмектесуіміз керек. Сиқырлы сандықтың бізге берген тапсырмасы тақпақтар айтып, үй құстарын құтқаруымыз керек. — Көмектесеміз бе, балалар? Балаларды топқа бөлу. 1-топ: Жақын түгіл маңайды, Оятудан талмайды. Төбелеске келгенде, Алдына жан салмайды. 2-топ: Шығып ауыл шетіне, Жайылады бетімен. Қызықтырар ол бізді Жұмыртқамен, етімен. Жұмбақ шешу: 1. Ақ сарайын талқандап, Шықты біреу талтаңдап. 2. Күн бата қонақтап қалқыған, Таң ата жерден жем аңдыған. 3. Басы тарақ, құйрығы орақ. 4. Кеудесі қайқаңдап, Жүреді байпаңдап. 5. Айдалада ақ отау,</p>
--	--	--	--	--	--

<p>- Енді балалар осы үй құстарын көрдік, енді олардың сендер сияқты кішкентай балапандары болады, солармен танысайық.</p> <p>- Тауық - балапан, Қаз- мамыр, Үйрек- шүрегей деп аталады.</p> <p>- Балалар үй құстарының дыбысын салу арқылы тілімізге жаттығу жасайықшы.</p> <p>- Тауық қалай дыбыстайды?</p> <p>- Үйрек қалай дыбыстайды екен?</p> <p>- Қаз қалай дыбыстайды?</p> <p>- Әтеш қалай дыбыстайды?</p> <p>- Балалар, үй құстарына байланысты тақпақ білеміз бе?</p> <p>Тауық туралы.</p> <p>Ақ тауық-ау, ақ тауық, Ақ тауық неткен қақсауық, Аяп жүрсем тауықты. Бір жұмыртқа тауыпты. - Жарайсыңдар! Енді үйрек туралы тақпақ айтайықшы.</p> <p>Үйрек айтты га-га-га, Шыға алмаймын жағаға. Су іздесең мұнда кел, Самал жел бар мұнда да.</p> <p>- Енді қаз туралы тақпағымызды айтайық.</p> <p>Қазым, қазым, қаңқылда, Көлде жүзіп салқында, Жем шашайын жейсің бе? Кәмпит беріші дейсің бе? Жоқ, жоқ, жоқ Кәмпит тәтті, болмайды ас. Арпа менен бидай шаш. - Өте тамаша! Балалар</p>	<p>-Бірінші-денесін құрастыру..</p> <p>-Екінші-басын</p> <p>-Үшінші-қанаттарын</p> <p>-Ең соңында көздерін,тұмсығын, аяқтарын</p> <p>-Балапан дайын болды</p> <p>Дид ойын: «Біздің көрме»</p> <p>Балапанға сыйға беру.</p> <p>Балалардың жұмысына баға беру.</p>		<p>Төзе білем өзім. Бес – дегенім бақыт, Бағалайтын уақыт.</p> <p>.</p> <p>Музыка</p> <p>Тақырыбы: «Қай аспапта ойнаймын?» ойыны</p> <p>Мақсаты: Қазақтың ұлттық аспаптарының (ішекті, ұрмалы, үрлемелі) өзіндік тембрлік дыбысталуымен таныстыру, ажырата білуге үйрету. Аспаптарда ойнауға машықтандыру, қызығушылықтарын арттыру.</p> <p>1.Музыка залында балаларды көңілді музыкамен қарсы алу.</p> <p>Балаларға аспаптардың (домбыра, қобыз, сазсырнай, асатаяқ, дауылпаз, т.б.) суреттері бейнеленген карточкалар ұсынылады.</p> <p>Музыка жетекшісі ширма артында жасырып бір аспапта ойнайды. Балалар мұқият тыңдап, аспаптың дауысын тыңдайды.</p> <p>2. Музыкалық-ырғақты қимыл:</p> <p>Лентамен жаттығу.</p> <p>1.Қолды екі жаққа жайып жоғары көтеру, қайта түсіру.</p> <p>2.Қолды жоғары көтеріп денені оңға , солға иілту.</p> <p>3.Лентаны жоғары көтеріп</p>	<p>Аузы – мұрны жоқ отау.</p> <p>Дид ойын: «Тауық пен балапандар»</p> <p>Балалар көрші үйдің балапандары тауықтан адасып қалыпты, қане, балапандарды тауып анасының қасына апарып жапсырайық.</p> <p>Біз бүгін сиқырлы сандықтан үй құстарын құтқардық. Сендерге рахмет айтып жатыр.</p> <p>Дидактикалық ойын. Не қалай дыбыстайды?</p> <p>Мынау тауық ол көлемі жағынан кішілеу, үсті толы қауырсын, бас бөлігінде екі көзі, тұмсығы, айдары бар, кеуде бөлігінде екі қанаты бар, бірақ көп биікке ұша алмайды, мынау екі аяғы, ол қыт - қыт деп дауыстайды.</p> <p>Мынау әтеш, оның құрлысы да тауықпен бірдей болып келеді, ол ку - ка - ре - ку деп дауыстайды.</p> <p>Мынау үйрек ол кря - кря деп дауыстайды.</p> <p>Мынау қаз ол өте маңғаз, жай жүреді кря - кря деп дауыстайды. Мынау балапан ол өте мамық әрі жұмсақ болады, түсі сап - сары болады.</p> <p>Ойын: «Балапандар мен машина»</p> <p>Шарты: Тәрбиеші тауық</p>
---	--	--	--	--

	<p>бағанадан бері ертегі тыңдап, үй құстарымен және олардың балапандарымен таныстық, үй құстарына байланысты тақпақ айтып шаршаған боларсыңдар. Қәне, бәріміз ұйықтап демалып алсақ қалай қарайсыңдар? (Балалар ұйқыға кеткенде, топқа "Ку-ка-ри-кукук" - деп әтеш кіреді.)</p> <p>- Сәлеметсіңдер ме, балалар!</p> <p>- Балалар мені таныдыңдар ма?</p> <p>- Жарайсыңдар! Мен сендерге бүгін қонаққа келдім. Әдемі болып кетіпсіңдер!</p> <p>- Балалар сендердің түрлеріңе қарасам қатты шаршаған сияқтысыңдар. Қәне бәріміз орнымыздан тұрып, сергіту жаттығуын жасап алайық.</p> <p>- Мен қазір жем іздеймін, көп жем тапсам сендерді дауыстап шақырамын. Сол кезде барлығың келіп, жемді теріп алыңдар.</p> <p>Дид ойын: «Дән жинаймыз»</p> <p>- Жарайсыңдар! Сендер ойын ойнағанды ұнатасыңдар ма? Олай болса мен сендерге ойын әкелген болатынымын.</p> <p>Ойынымның шарты:</p> <p>Мына тақтаға қараңдаршы, бұлар бағана "Екі әтеш" ертегісіндегі әтештер ғой. Екеуі жұлысып үстіндегі мамықтары түсіп қалыпты. Соны екі топқа бөлініп мамықтарын жабыстырайық.</p>			<p>орындарында тұрып айналу.</p>	<p>болады, ал балалар балапан болады. Балапандар жайылып жүреді де, алдарынан машина шыға келгенде, балапандар тауықтың қанатының астына келіп тығылады Р.Өтегеновтың "Құстар" өлеңін хормен айтады.</p> <p>Қоныңдар, құстар қоныңдар, Бәріңе төрден орын бар, Қанатты барлық достарға, Балалар қамқор болыңдар! Балалар әуенге сай қимыл жасап жүріп, билейді.</p> <p>Дене шынықтыру</p> <p>Кіріспе бөлімі:</p> <p>Бірінің артынан бірі сапқа тұру. Шеңбер бойымен денені тік ұстап жүгіру. шеңберге тұрарда себеттен екі жалауша алу. Қолдарын созып, арақашықтықты сақтау.</p> <p>Негізгі бөлім:</p> <p>Жалпы даму жаттығулары</p> <p>/жалаушамен, әуенмен</p> <p>Б.қ.: «Желбірейді жалау»</p> <p>1. Аяқтары шық мөлшерінде. Жалаушаны жоғары созып ұстайды. Жалаушаны және басты оң – сол жаққа қисайту. /4 рет қайталау/</p> <p>Б.қ.: «Әткеншек»</p> <p>2. Аяқтары алшақ қойылған, жалаушалар</p>
--	---	--	--	----------------------------------	--

	<p>Дид ойын: «Әтешти әсемдейміз» Балаларды топқа бөлу. - Жарайсыңдар, өте тамаша, біреуі шұбар, біреуі ақ әтеш болды. Үстіндегі мамықтарын сипап көріңдерші. Менің мамықтарым сияқты жұмсақ, үлпілдек болды. Енді екі әтеш тату болатын болды. - Әтеш біздің де саған арналған тақпағымыз бар. Қәне балалар бәріміз орнымыздан тұрып, "Әдемі әтеш" деген тақпағымызды айтып берейікші: Әдемі әтеш, Таң атпай тұрыпты, Ойқастап жүріпті, Жан-жаққа қарапты, Айдарын тарапты. Рақмет сендерге балалар! Сауболыңдар!</p>				<p>төменде. Жалаушаларды артқа- алдыға қарай сермеу. /5 рет/ Б.қ.: «Кім жылдам» 3. Аяқтарын ашық қою, отыру жалаушаны алға созу, тұру жоғары көтеру. Б. қ.: «Жұлдызша» 4. Аяқты бірге, денені тік ұстау. Жалауша белде. Орнында секіріп аяқты және жалаушаны жанға созу Б.қ.: «Көңілді жалауша» 5. Аяқтарын ашақ қою, жалаушалар жоғары көтеріп, секіру. Тыныс алу жаттығулары: «Үйшік» - тік тұрып, аяқты бір - бірінен ашақ ұстайды, қолды бастан асыра көтеріп, «үйшік» сияқты біріктіреді, демді ішке тартады, қолды төмен түсіріп, денені босатып демді шығарады. Қимыл-қозғалыс жаттығулары. - Еңіс тақтайдың үстімен тепе-теңдікті сақтап жүру (ені 25 см, бір басы 15 см көтерілгенде). -Допты екі қолмен төменнен лақтыру. Қимылды ойын: Қояндар мен қасқыр Мақсаты: Балаларды алғырлыққа, қырағылыққа, татулыққа тәрбиелеу. Ептілік қасиеттерін</p>
--	---	--	--	--	---

					<i>арттыру.</i>
<i>Серуенге дайындық</i>	Әңгіме жүргізу. Серуенге шыққанда қауіпсіздік ережелері туралы ескерту. Киіну: Серуенге шығу, аяқ киімдерінің дұрыс киілуін қадағалау, қатармен жүруге дағдыландыру				
<i>Серуен:</i>	Картотека №3 <i>Күзгі орманды бақылау</i>	Картотека №4 <i>Құстарды тамақтандыру</i>	Картотека №6 <i>Бұлттарды қарау</i>	Картотека № 7 <i>Құстарды қарау</i>	Картотека №11 <i>Аяқжолмен танысу - тротуа</i>
	Серуен картотекасынан . Картотека қосымша тіркелген.				
<i>Балалардың үйге қайтуы</i>	Тәрбиеші: <i>Ата-аналармен балалардың көңіл күйі туралы әңгімелесу.</i>	Медбике: <i>Ата-аналармен балалардың денсаулығы жөнінде әңгімелесу.</i>	Тәрбиеші: <i>Ата-аналармен балаға спорт, спорт құралдары туралы айтып, түсіндіру керектігі жөнінде әңгімелесу.</i>	Педагог-психологтың кеңесі: <i>Ата-аналарға баламен қандай спорттық ойын-дар ойнау керектігі жөнінде кеңес беру.</i>	Тәрбиеші: <i>Балаларға спорт туралы тақпақ жаттату.</i>

Тәрбиелеу-білімберу процесінің циклограммасы

Білім беру ұйымы: Қ. Шаңғытбаев атындағы ЖОББ мектебінің мектепалды сыныбы

Топ/сынып: мектепалды сынып

Балалардың жасы 5-6 жас

Жоспардың құрылу кезеңі; 28.11 – 2.12.2022ж

Күн тәртібі	Дүйсенбі	Сейсенбі	Сәрсенбі	Бейсенбі	Жұма
Балалардық абылдау	<i>Балаларды қабылдау, дене қызуын өлшеп, көңіл -күйлеріне назар аударып, жағымды жағдай орнату. Ата-анамен әңгімелесу арқылы баланың үйдегі көңіл-күйін, денсаулығын сұрау.</i>				
Ата-аналармен әңгімелесу, кеңес беру	<i>Балалардың денсаулығы, көңіл- күйі туралы ата-анамен әңгіме жүргізу. отбасы дәстүрлері туралы жеке әңгімелесу Ата –анамен ауа-райына байланысты аурулардан сақтану жолын түсіндіру.</i>				
Балалардың дербес әрекеті(баяу қимылды ойындар, үстел үсті ойындары, бейнелеу әрекеті, кітаптар қарау және тағы басқа әрекеттер)	<i>Картотека №12 Қайсысы қайда тіршілік етеді Мақсаты: жануарларды ұқсас белгілеріне қарай табу, олардың мекен-жайын анықтау. Сөздік қорын молайту.</i>	<i>Картотека №13 «Экологиялық бағдаршам» Мақсаты: Балаларды табиғат сұлулығын көріп, сезіне білуге, оны қорғай білуге тәрбиелеу.</i>	<i>Картотека №17 «Әдемі гүл» Ойынның мақсаты: Түстер туралы ұғымын бекіту, түстердің атын білуге машықтандыру, түрлі түсті бояудағы түстерді сәйкестендіруге үйрету, саусақ моторикасын дамыту</i>	<i>Картотека № 18 «Өз мекеніне орналасыр» Мақсаты: Үй жануарларын дала жануарларынан ажырата білуге үйрету. Үй жануарлары мен дала жануарларының қайда тіршілік ететінін білуге үйрету.</i>	<i>Картотека № 27 «Бұл қай мезгіл?» Мақсаты: күз мезгілінің ерекшеліктері мен өзгерістерін ажыратып айтқызу. Сөздік қорын байыту.</i>
	Әлеуметтік-эмоционалды дағдыларды қалыптастыру картотекасынан				
Ұйымдастырылған іс-әрекетке дайындық	<i>Бақшамызға барғанда, Жолыққан бар жандарға Ертемен ақ пейілмен «Қайырлы таң!» деймін мен</i>	<i>Дос болайық, бәріміз, Жарасып тұр әніміз. Тыныштықты сақтаймыз, Атсын күліп таңымыз.</i>	<i>Бір шаңырақ астында, Тату –тәтті тұрамыз. Бірге ішеміз асты да, Бірге сайран құрамыз.</i>	<i>Қуанамын мен де, Қуанасың сен де, Қуанайық достарым Арайлап атқан күнге.</i>	<i>Арайлап таң атты, Күн шуағын шашты. Сәлем күн, сәлем жер Сәлем достар Бәріміз бірге болайық.</i>
Білім беру ұйымының кестесі бойынша	<i>1.Сөйлеуді дамыту Тақырыбы: «Бөлме гүлдері» Дид ойын: «Кім жылдам?» Жұмбақ жасыру.</i>	<i>Денешынықтыру Кіріспе бөлімі: Бірінің артынан бірі сапқа тұру. Денені тік ұстау.</i>	<i>Сөйлеуді дамыту Тақырыбы: Гүлдерге қамқор боламыз. -Мыналар нелер?</i>	<i>Сауат ашу негіздері. Тақырыбы: С с дыбысы Психологиялық дайындық. Қуан, шаттан алақай,</i>	<i>Көркем әдебиет Тақырыбы: «Өсімдіктерге күтім жасау»</i>

<p>ұйымдастыр ылған іс-әрекет</p>	<p>Адамдардың бәрі қызығады, Су құймасаң сәні бұзылады. Бұл не? Жарайсыңдар, ендеше бүгін біз бөлме өсімдіктерімен таныс боламыз. -Сәлеметсіңдер ме, балалар! -Мен мына гүлді үлкен де, әдемі етіп өсіргім келеді, бірақ қалай өсетінін, қалай өсіру керек екенін білмей тұрмын, мүмкін сендер маған осы гүлді өсіруге көмектесесіңдер ме? Топқа бөлу. Мозайка гүл құрастыру арқылы топқа бөлу. 1-Топ . Қазтамақ тобы 2-топ Фигус тобы. Дид ойын:«Қармақ» Шарты: Сұрақтар ілмегі арқылы жауап беру 1-Топ . Қазтамақ тобына. Бөлме гүлдерінің қанша түрі бар? Сендердің үйлеріңде қандай гүлдер өседі? 2-топ Фигус тобына. Бөлме гүлдерін сыйлыққа беруге бола ма? Бөлме гүлдерінің пайдасы туралы не білесіңдер? Топтық жұмыс: Әрбір топқа бөлме гүлдері беріледі. Сол гүлдер туралы айтады. Практикалық жұмыс: Тамырланған гүлді түбекке Отырғызу Балаларды мадақтау Балалар, біз Сайқымазаққа</p>	<p>Шеңбер бойымен денені тік ұстап, аяқты бүкпей тұзу жүру. Шеңбер бойымен денені тік ұстап аяқты айқастыра жүгіру. Қол бүйірде аяқтың сыртымен жүру. Қол бүйірде аяқтың ішімен жүру. Шеңбер бойымен жай жүру 1 сапқа тұру. 1 саптан 4 звеноға тұру. / қатарға тұрарда себеттен бір орамалдан алу/ Қолдарын созып, арақашықтықты сақтау. Негізгі бөлім: Жалпы даму жаттығулары /орамалмен, әуенмен/ Б.қ.: «Өкпешіл» 1. Аяқтар алишақ қойылған, орамал бүйірде. Басты оң және сол жақтағы орамалға төмен түсіріп бұру. /6 рет қайталау/ Б. қ.: «Қозғалмалы иық» 2. Аяқ иық көлемінде, орамал иықта, иықты артқа – алдыға, жоғары – төмен қозғау. /6 рет қайталау/ Б.қ.: «Ғажайып кемпірқосақ» 3. Аяқтар алишақ қойылған, орамал белде. орамалды оң - сол жаққа қисайту, әр иілген сайын «ғажайып» деп айту. /6р/ Б.қ.: «Керілу» 4. Аяқтарын алишақ қою,</p>	<p>-Дұрыс, бұл бөлме гүлдері. Бөлме өсімдіктері туралы сұрақ жауап. Дид ойын: «Қандай гүл?» Шарты: Қазір мен бір өсімдікті сипаттаймын, ал сендер қандай өсімдік екенін табыңдар -Жапырақтары сопақша, үлкен, түсі қою жасыл. Бұл қай өсімдік? (Фигус гүлін көрсетеді) Мнемокесте арқылы гүлдердің өсу жолдарын таныстыру.  -Бүгін сендерді жаңа бөлме өсімдігі – хош иісті қазтамақпен таныстырамын. Сергіту сәті . Біз гүлдер ше өсеміз, Жапырағы жайқалған, Сабақтары салалы, Жел күшімен шайқалған. Ой дамыту. Қазтамақ гүлімен таныстыру. Қазтамақтың сабағы жасыл, шырынды, сабағының бойымен хош иіс беретін жапырақтары өседі Қазтамақ – дәрілік өсімдік . Одан дәрілік майлар жасалады . Хош иісі бөлмеге ұсақ</p>	<p>Қуанатын күн бүгін Қайырлы түн,қайырлы күн Күліп шықты бүгін күн -Сауат ашу әлеміне саяхат- Дыбыстар нешеге бөлінеді? Қандай? - .Дауысты дыбысты қалай білеміз?-Дауыссыз дыбыстарды ше? - Әріптен не құралады? - Сөйлем қандай әріптен басталып жазылады? - Сөйлемнің соңына не қойылады? Өткен дыбысты қайталау. Дид ойын: «Сөз ойла, тез ойла» Шарты: Балалар «М» дыбысынан басталатын немесе сөз арасында «М» дыбысы бар сөздерді айтады. Айтқан сөздерін буынға бөледі. Дид ойын: «Дәл тауып айт» Қыздар құлағына тағады — Сырға. Қыздар қолына тағады — Сақина. Уақытты көрсетеді — Сағат. Сиырдан не алынады — Сүт. Сызуға арналған құрал — Сызғыш. Мектепте не оқимыз — Сабақ. Кітаптарды қайда саламыз — Сөмке. Кірді немен жуамыз –</p>	<p>Психологиялық ахуал Өсеміз біз күліп-ойнап, Он саусақтың саласындай, Өсеміз біз күліп-ойнап, Бір үйдің баласындай. Бір-бірімізге қарап күлімдейік. Адамдардың бәрі қызығады, Су құймасаң, сәні бұзылады.(Гүл) жұмыс. «Гүл» Адамдар гүлдерді жақсы көреді. Олардың сұлулығы көңілді көтерді. Гүлдер ауаны тазартады. Бірақ қыста олар өспейді, сосын адамдардың көңілі түсіп қалатын болды. Сондықтан олар гүлдерді үйде отырғызып, оны күтетін болды. Сөйтіп бөлме өсімдіктері пайда болды. Біздің бөлмемізде гүлдер бар ма? - Бөлме өсімдіктерінің қандай пайдасы бар? - Гүлдердің түсі қандай? - Гүлдердің дұрыс өсуі үшін не істейміз? Ой қозғау Балаларды топқа бөлу. Дид ойын: «Сиқырлы себет»</p>
---	---	--	---	---	---

көптеген бөлме гүлдерін сыйлайықшы.
Дид ойын: «Түрлеріне қарай ажырат»
Шарты: Балалар гүлдерді түрлеріне қарай ажыратып, топтастырып себетке салады.
-Бөлме гүлдеріні не үшін қажет деп ойлайсыңдар?

Қоршаған орта Тақырыбы:
Бөлме өсімдіктері
Миға шабуыл:
-Балалар қазір жылдың қай мезгілі?
-Табиғатта қандай өзгерістер байқалады?
Қызығушылықты ояту.
Тосын сәт.
Айгүл қуыршақ келеді.
Балалармен амандасады.
Балалар мен де үйіме гүл өсіргім келеді, бірақ мен күту, баптау ережелерін білмеймін.
Маған көмектесесіңдер ма?
Балалар Айгүлге топтағы гүлдер туралы айтып берейік.
-Балалар, гүлдер не үшін керек?
-Егер гүлдер жоқ болса не болар еді?
-Оларға күтім жасалмағанда не болар еді?
Фикус гүлімен таныстыру

орамал жанға кеуде тұсында, 1- 3 орамалды жанға баяу соза отырып керілу. 4-б.қ. /6 р қайт/
Б. қ.: «**Диірмен**»
5. Аяқтарын алашақ қойып, денені тік ұстау. Орамал жанда. 1- орамалды жанға созу, 2- оң қолдағы орамалды сол аяқтың өкшесіне тигізу. 3- керісінше . 4- б.қ./6 рет ./
Б.қ.: «**Қарлығаш**»
6. Тік тұрып, ормалды белге қояды. 1 - аяқты артқа созады,
2 - жоғары көтереді, 3 – 1 қалыпқа оралады 4 - б.қ. (6-р)
Б.қ.: «**Ұшты, ұшты**»
6. Аяқтарын алашақ қою, орамал төменде. Орнында тұрып серіпте секілді секіру. әр секірген сайын «Ұшты, ұшты» деп айту. (6 рет қайталау)
4 звенодан бір саппен шеңбер бойы жүру.
/орамалды себетке салу/
Адымдап жүру.
Тыныс алу жаттығулары:
араның дыбысын салу, мұрынмен дем алып, ауыздан демді шығару.
Бастапқы қалыпқа келу.
Негізгі қимыл қозғалыс жаттығуы
1.Алға жылжып бір бағытта секіру
2. Жерге қойылған себетке дейін секіру
Қимылды ойын:

шіркейлерді келтірмейді .
Тыныс алу жаттығуы:
«Гүлдердің хош иісі»
-Балалар, қазтамақтың фикустан айырмашылығын қарастырайық .
-Фикус қандай күтімді қажет етеді?
Жапырақтарындағы шаңды немен сүртеді?
-Не үшін жапырақтардағы шаңды сүртеміз?
Жапырақтарды ауаны тазартады .
Дид ойын: «Гүлдерді суарамыз»
Шарты: Өсімдіктерді қалай суару керектігін көрсетеді..
Сұрақ –жауап әдісі арқылы іс – әрекетінде алған білімдері қорытындыланады.
Біз бүгін не туралы әңгімелестік?
Гүлдерге суды не үшін құямыз?
Ал гүлдерді қалай күтуге болады?
Балаларды мадақтау

Математика
Тақырыбы: Заттарды қалыңдығы бойынша салыстыру
Балалар, мен алтын

Сабын
Балалар шайнайды – Сағыз
-Балалар осы сөздердің барлығы қандай әріптен басталып тұр?
-Дұрыс айтасыңдар, С с.
Олай болса біз бүгін С с дыбысы мен әрпімен танысамыз.
Дид ойын: «Кім тапқыр?»
1-ші жұмбақты шешу
Түсі суық ызғарлы
Аузында айыр тісі бар(**жылан**)
жылан қандай дыбыс шығарады? -С-С-С-С
-Олай болса «С с» дыбысы дауысты ма, дауыссыз ба? -
«С с» дыбысы дауыссыз дыбыс, кедергіге ұшырап барып шығып тұр.
Балаларға суреттермен «С с» дыбысы туралы түсінік береді. -Балалар, «С с» дыбысы сөздің барлық буындарында (басында, ортасында, соңында) кездеседі. Мысалы: сүзбе, маса, троллейбус, автобус, Досымжан, Ерсұлтан, Диас, Сая, құс, сауысқан, саусақ,
2-ші жұмбақты шешу.
Тілі бетінде,
Сөзі шетінде (**сағат**)
Сағат сөзін буынға бөлу.
Сағат сөзіне дыбыстық талдау жасау.

Көркем әдебиет
Тақырыбы:



Себеттен сипап сезіп, заттарды алу. Гүлге суқұйғыш, сусепкіш, шағын күрек.
Сергіту сәті:
Тербеледі ағаштар
Алдымнан жел еседі
Кіп-кішкентай ағаштар
Үп-үлкен болып өседі.
Дид ойын. «Гүлді қалай күтеміз»



Суретке өз ойын айту.
Сурет арқылы гүлдің күту жолдарын айтады.
шүберек, су сепкіш, су бүркегіш, таяқша беріледі.
Тым көп су құюға болмайды.
Су бүркегішпен қатты сепсе, жапырақтары сынып қалуы мүмкін.
Гүлдің жанында жүгірме, ойнама, гүл құлауы мүмкін.
Дид ойын: «Гүлді құрастыр»



Мынау фикус гүлі. Гүлінің түсі қызыл, хош иісті болып келеді екен.

Фикус гүлі өте әдемі, бөлмемізді әдемі етіп тұрады. Жапырағын ұстап, жылтыр, тегіс екенін айту. Ал мынау, алоэ өсімдігі.



Жапырақтары тікенді болып келген, бірақ тікені қолымызға кірмейді. Алоэның емдік қасиеті бар, дәрі-дәрмек. Егерде, жүгіріп бара жатып, жарақат алған жағдайда осы алоэ кескінін кесіп алып, жарақат алған жерге тигізіп бір-аз уақыт ұстап тұрсақ жазылады екен. Міне, өсімдіктердің осындай адамға деген пайдасы бар екен.



Гүл отырғызу үшін ең әуелі бізге ыдыс қажет. Ыдысты алып, ішіне жай даладағы

«Қарлығаш»

Мақсаты: балаларды шапшаңдыққа әрі шыдамдыққа, ұйымшылдыққа үйрету.

Сауат ашу негіздері.

Тақырыбы: М м дыбысы Қызығушылықты ояту Жұмбақ жасыру

Мұртын сипап тілімен Бетін сусыз жуады Тышқанды аңдып түнімен Көзі оттай жанады. (МЫСЫҚ)

-Дұрыс балалар мысық сөзі М дыбысынан басталып тұр.

-Бүгін бізге қонақ М дыбысы келді.

Ертегілер еліне саяхат

Мақта қыз бен мысық

1.Сиырдың тапсырмасы

а) Суреттегі атаулардың әрқайсысын шапалақ ұру арқылы буынға бөлу: қам – шы, ма – ши – на, қа – лам

М сөздің басында, ортасында, соңында кездесетінін анықтау.

Ағаштың тапсырмасы

ә) Үзік сызықтарды қосып, буындап оқыту: ма, ма, мата, шам, мал, май,

Қыздардың тапсырмасы б) М әріпінен келетін сөз ойла.

Дүкенішінің тапсырмасы Сергіту сәті:

Үстіңде үйдің, тұр еді мысық,

кілтімді жоғалтып алдым, кім алып кеткенін білмеймін. Маған көмектесіңдерші. Кілтімді іздеп келе жатып, жолда ақ тиінді көріп едім, кілтіңді «Ғажайып білім әлеміне» барсаң табасың деді. Мен «Ғажайып білім әлеміне» қалай барсам екен, баратын жолды таба алмай адасып, осы топқа кіріп кетіпін. Маған баратын жолды көрсетіп жібересіңдер ме? (Балалардың жауаптары.)

- Олай болса балалар Буратиноны ертіп, жол көрсетіп, «Ғажайып білім әлеміне» біз де саяхатқа шығып қайтайық.

Саяхатқа шығамыз ба?

- Балалар, саяхат кезінде бізге әртүрлі қиындықтар кездеседі, сол қиындықтарды бірге жеңе білейік. Ол үшін бір-бірімізді сыйлап, тыңдауымыз керек.

Балалар, қане, енді паровозға мініп, жолға шығайық. «Ғажайып білім әлеміне» саяхат.

- Балалар, міне, біз 1-ші аялдамаға да келіп қалыппыз.

Бірінші аялдама: Тиіннің аялдмасы

- Балалар, мына ағашқа не болды?

«Бақшадағы гүлдер» **Ой дамыту. АҚТ технолог Суретпен жұмыс.** Балалар, мына суретке қараңдаршы -Ненің суретін көріп тұрсыңдар? -Гүлдер нешеге бөлінеді? -Гүлдің қандай пайдасы бар? -Гүлдер адамдарға не сыйлайды? Гүлдерді қалай күту керек білесіңдер ме? -Гүлдер әдемі болып өсу үшін не керек? - Енді осы суреттер арқылы өлең құрастырайық Гүлдер, гүлдер шоқ гүлдер Қызыл гүлдер,көк гүлдер Бақшамызға сән бердің Суарайын мен сені **АҚТ технологиясы.** Гүлдің құрлысымен таныстыру.



Дид ойын: "Гүлдерді түстеріне қарай ажырат"

Шарты: Тақтадағы гүлдердің сыңарын стол үстінен тауып қасына ілу.

Сергіту сәті:

Гүл өсірем үйде(жоғары қол көтереді)

Су құямын гүлге(қолмен су құяды)

Гүл күткенді біледі(тербеледі)

Бойын сылап күледі(бойын

Қоршаған орта

Тақырыбы: «Топтағы гүлдер»

Қызығушылықтарын ояту.

Дид ойын «Кім тапқыр? (жұмбақ жасыру)

Адамдардың бәрі қызығады,

Су құймасаң сәні бұзылады.

Бұл не? (гүл)

III. Ой дамыту.

Табиғат бұрышына саяхат.

-Гүлдерді бақылау

Дид ойын: «Гүлдерге күтім»

Шарты: Гүлдердің жапырағын сүрту, су, құю,

-Неліктен біз бөлмеге гүл егеміз?

-Гүлдер әдемі өсу үшін не керек?

-Қандай күтім жасауымыз керек?

-Шаңбасқан гүл қандай болады?

-Гүлдер неде өсіп тұр?

-Неліктен жасыл,өз қалпын сақтап тұр?

-Кімдер күтім жасайды?

-Гүлдердің бізге қандай пайдасы бар?

Қазақ тілі

Тақырыбы: Б.Османов

«Гүлдердің таласы» ертегі


<p>топырақ емес, құнарлы топырақ саламыз, жақсы өсу үшін. Содан соң, топырақ ортасына құдықша жасап, гүл өсіндісін отырғызамыз (тамырын көрсету). Енді, осы гүлімізді табиғат бұрышына қояйық.</p> <p>Балаларға сұрақ: Балалар, гүл отырғызып, тек осылай қоямыз ба екен?</p> <p>Дұрыс, су құйып, күтіп, баптап тұру қажет екен.</p> <p>Сергіту сәті.</p> <p>Шаршағанда ырғалып, Гүлге ұқсап демалам, Қанатты бір қағып, Гүлдей болып жайқалам.</p> <p>Күту ережелері: Әр бала көрсету.</p> <p>Дид ойын: «Гүлдерді күтеміз»</p> <p>Гүлдердің жапырақтарының шаңын сулы мақтамен сүртеді.</p> <p>Жапырақтары ұсақ өсімдіктерді су шашатын ыдыспен бүркеп-шашып жуады.</p> <p>Суды жапырақтарына тигізбей топырағына құяды.</p> <p>Дене шынықтыру.</p> <p>Кіріспе бөлімі:</p> <p>Бірінің артынан бірі сапқа тұру. Денені тік ұстау.</p> <p>Шеңбер бойымен денені тік ұстап, аяқты бүкпей түзу жүру.</p> <p>Шеңбер бойымен денені тік</p>	<p>Қасына келді, бір торғай ұшып</p> <p>Бас салмақ болып, ырышды мысық</p> <p>Пыр етіп торғай жөнелді ұшып</p> <p>Биіктен жерге топ ете түсіп,</p> <p>Мысықтың қалды жаңбасы ісіп.</p> <p>Тауықтың тапсырмасы в) «Сөз ойлап табу» ойыны арқылы май, мата, шам сөздеріне дыбыстық, буындық талдау жасату тышқанмен ойын ұйымдастырған.</p> <p>«Сөйлем құра»</p> <p>Талда алма өседі Алмас алма жеді.</p> <p>Дид ойын: «Сөз айт, тез айт».</p> <p>Ойын шарты: кубикпен орындалады. Балалар бір-біріне кубикті лақтырып, «м» дыбысынан басталатын сөздерді айтады.</p> <p>Математика</p> <p>Түстер әлемінен шарлар ұшырып жібердім, ол шарлар жай шар емес сиқырлы шарлар, сол әр шардағы тапсырмаларды орындап маған түсіріп жіберіңдер. Бұл білім ханшайымы.</p> <p>Сұрақ- жауап.</p> <p>- Біздің топқа ұшып келген шар нешеу, санаймыз</p>	<p>- Бұл ағаш қай мезгілді бейнелейді?</p> <p>- Тиін бізге жерге түскен жапырақтарды ретімен жина дейді.</p> <p>- 1 – 5- ке дейін тура және кері санау.</p>  <p>Екінші аялдама: Қасқырдың аялдмасы</p> <p>Мақсаты: Балаларды топтай білуге және оларды санай білу дағдыларын қалыптастыру.</p> <p>- Қасқырдың туған күніне арнап достар оған кітаптар сатып әкелді. Сол кітаптарды оған топтастыруға көмектесейік. Қалың кітаптарды қызыл сөреге, ал жұқа кітаптарды сары сөреге қоямыз. Сызық арқылы қос.</p>	<p>қолымен сыйпайды)</p> <p>Күнде гүлін ашады 1.</p> <p>Жұпарын маған шашады(қолын желпейді) 2.</p> <p>Дид ойын: «Гүлдерді топта»</p> <p>Шарты: Дала гүлдерін көк 3. қыстырғышпен, бөлме гүлдерін қызыл қыстырғышпен қыстырып 4. белгілеуді ұсыну.</p> <p>Математика негіздері 5.</p> <p>Тақырыбы: Заттың санын цифрмен сәйкестендіру.</p> <p>Алыс – жақын. 6.</p> <p>Қызығушылықтарын ояту. Тосын сәт</p> <p>Есік қағылып топқа Дымбілмес сиқырлы сандықпен кіреді</p> <p>Сәлеметсің бе, Дымбілмес! Ал мынау қолыңдағы не? Бізге сыйлық әкелдің бе?</p> <p>Дымбілмес: Жоқ, бұл ма бұл (мұңаяды) Мен тек кәмпит жегенді, ойнағанды ұнатамын. Сабақ оқығым келмейді. Мына сандықтың аузын ашайын десем ашылмайды.</p> <p>Дымбілмес бұл жай сандық емес, сиқырлы сандық. Бұл сандықтың аузы кілтпен емес, біліммен ашылады. Бұл – білім сандығы. Ал мына сандықтың үстіндегі хатты көрдің бе?</p> <p>Дымбілмес: Ия, маған досымнан хат келді, жауабын шеше алмадым.</p>	<p>Қызығушылықты ояту. Ой қозғау.</p> <p>Балалар, қандай гүлдерді білесіңдер?</p> <p>Гүлдердің адамдарға қандай пайдасы бар?</p> <p>Гүлдерді қалай күтіп баптаймыз?</p> <p>Гүлдерді тағы қандай мақсатта пайдаланамыз?</p> <p>Ой дамыту</p> <p>Ертегі туралы түсінік беру.</p> <p>Б.Османов «Гүлдердің таласы» ертегі</p> <p>Ертегі желісі арқылы сұрақ –жауап</p> <p>Сергіту сәті</p> <p>Біз гүлдерше өсеміз Жапырағы жайқалған Сабақтары салалы Желге ырғалып шайқалған</p> <p>Дид ойын:</p> <p>«Гүлге не қажет?»</p> <p>Гүлге арналған құралдарды тауып тақтаға іледі</p> <p>Дид ойын: «Гүлді ретімен орналастыр!»</p> <p>Шарты: үлестірмелі материалдар арқылы, гүлдерді атап, ретімен орналастыру</p> <p>Дене шынықтыру</p>
---	--	--	---	--

ұстап аяқты айқастыра жүгіру.
 Қол бүйірде аяқтың сыртымен жүру.
 Қол бүйірде аяқтың ішімен жүру.
 Шеңбер бойымен жай жүру.
 1 сапқа тұру.
 1 саптан 4 звеноға тұру. / қатарға тұрарда себеттен бір орамалдан алу/ Қолдарын созып, арақашықтықты сақтау.

Негізгі бөлім:
Жалпы даму жаттығулары /орамалмен, әуенмен/
Б.қ.: «Өкпешіл»
 1. Аяқтар алишақ қойылған, орамал бүйірде. Басты оң және сол жақтағы орамалға төмен түсіріп бұру. /6 рет /
Б. қ.: «Қозғалмалы иық»
 2. Аяқ иық көлемінде, орамал иықта, иықты артқа – алдыға, жоғары – төмен қозғау. /6 рет /
Б.қ.: «Ғажайып кемпірқосақ»
 3. Аяқтар алишақ қойылған, орамал белде. орамалды оң - сол жаққа қисайту, /6р/
Б.қ.: «Керілу»
 4. Аяқтарын алишақ қою, орамал жанға кеуде тұсында, 1- 3 орамалды жанға баяу соза отырып керілу. 4-б.қ. /6 /
Б. қ.: «Диірмен»
 5. Аяқтарын алишақ қойып, денені тік ұстау. Орамал жанда. 1- орамалды жанға созу, 2- оң қолдағы орамалды

1,2,3,4.
 Түстері қандай?
 Сары,ақ, жасыл, қызыл
 Бұл түстер нені білдіреді?
 Осы түстер бойынша топқа бөлінеміз.


Балалар, мына шар қай мезгілді бейнелейді? (сары шарды алу.)
Балалар: Күз мезгілін бейнелейді..Тақпақ
Сары шарды жазу.
1-топқа тапсырма :
Дид ойын: «Көңілді пойыз»
Мақсаты: 1 - ден 5 - ге дейінгі алған білімдерін бекіту.
 Пойызға жолаушылар мінеді. Бірақ біздің бүгінгі жолаушыларымыз аңдар. Тапсырма, аңдарды ретімен өз вагондарына отырғызу керек. Паровозға артылған вагондар саны 5.
 Жолаушыларды тапсырманы дұрыс орындап, вагондарға отырғызайық.



Әр аңда сандар жазылған, сол сандарға қарап вагондарына орырғызайық. Әр балала тақтаға шығып аңдарды вагонға отрғызады.
 1 - вагон 1 піл
 2 - вагон 2 аю



Қалың жұқа туралы түсінік беру.



Үшінші аялдама: «Бау-бақша» аялдмасы

- Қане, балалар, бақшаға барайық. Алдымызда көлшік жатыр ғой, одан қалай өтеміз? Аяғымызды ластамай, батпаққа батпай, көлшіктен ақырындап, абайлап өту үшін не керек?
 Көпір керек
 Балалар, мына жерде таяқшалар жатыр екен, енді осы таяқшалардан көпір жасайық. Балалар, мына таяқшалардың қандай (жуан, жіңішке)? (Балалардың жауаптары.) Енді осы түрлі-түсті таяқшалардан көпір жасайық.
 (Балалар таяқшалардан көпір жасайды

Сендер маған көмектесесіңдер ме?
 Балалар көмектесеміз ба?
Балалар: Ия.

Олай болса, дымбілмеске көмектесейік!

1-Тапсырма

-Ал енді дымбілмес сен аюдың қалай жүретінін білесің бе?

-(Ия, қоянша секіреді)

-Балалар аю осылай жүре ме?

-Жоқ. Олай болса аюдың жүрісін салайықшы.

Суретпен жұмыс

-Балалар осы аюлардың көлемдері қандай?

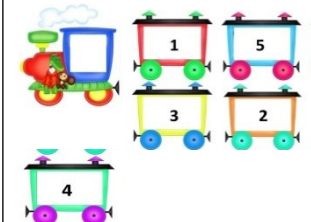
(үлкен, орташа, кішкентай)

-Балалар осы аюларға бал салып жейтін ыдыстарын табуға көмектесейік.

(балалар тиістісін қояды)

Өте тамаша! Балалар сендер бұл ұғымды біледі екенсіңдер.

2-Тапсырма Дидактикалық ойын: «Ретін тап»



Адасып қалған вагондарды ретімен орналастыру.

(1ден- 5 ке дейін)

Вагондардың артындағы логикалық сұрақтарға жауап беру.

1 бөлім.

Бір-біріне және текшелерге қол тигізбеуге тырысып, залда кездейсоқ орналастырылған текшелер арасында жүру және жүгіру. 2-3 рет қайталаңыз. Текшелер айналасында құрылыс.

2 бөлім. Кубпен жалпы дамыту жаттығулары.

1. Б.қ. – аяқ алишақ, оң қолында текше. Қолды жоғары қарай көтеру, текшені сол қолға беру, қолды төмен түсіру. Қолдың бүйірлерінен жоғары көтеріп, текшені солдан оң қолға (4-5 рет) жіберу.

2. Б.қ. – аяқты алишақ ұстау, оң қолында текше. Отыру, текшені еденге қою, орнынан тұру, қолды белдікке қою. Отыру, текшені алу, түзу, бастапқы күйге оралу (5-6 рет).

3. Б.қ. - тізерлеп отыру, оң қолына куб.

Оңға (солға) бұрылып, текшені саусақтардың аяғына қою, түзу, бастапқы күйге оралу (әр бағытта 3 рет).

4. Б.қ. - отыру, аяқтар алишақ, оң қолда куб. Алға еңкею, оң (сол) аяғыңыздың саусағына текшені қойыңыз, түзіңіз, қолыңызды беліңізге

сол аяқтың өкшесіне тигізу.
3- керісінше . 4- б.қ./6 рет ./
Б.қ.: «Қарлығаш»

6. Тік тұрып, ормалды белге қояды. 1 - аяқты артқа созады,

2 - жоғары көтереді, 3 – 1 қалыпқа оралады 4 - б.қ.(6-р)

Б.қ.: «Ұшты, ұшты»

6. Аяқтарын алысқа қою, ормал төменде. Орнында тұрып серіппе секілді секіру. әр секірген сайын «Ұшты, ұшты» деп айту. (6 рет) 4 звенодан бір саппен шеңбер бойы жүру.

/ормалды себетке салу/ Адымдап жүру.

Тыныс алу жаттығулары:

араның дыбысын салу, мұрынмен дем алып, ауыздан демді шығару.

Бастапқы қалыпқа келу.

Негізгі қимыл қозғалыс жаттығуы

1. Алға жылжып бір бағытта секіру

2. Жерге қойылған себетке дейін секіру

Қимылды ойын:

«Қарлығаш»

Мақсаты: балаларды шапшаңдыққа әрі шыдамдыққа, ұйымшылдыққа үйрету.

Қазақ тілі.

Тақырыбы: «Шырша» өлеңі Е.Өтетілеуұлы

Қызығушылықтарын ояту.
Дид ойын: «Тапқыр болсаң,

3 - вагон 3 қоян
4 - вагон 4 панда
5 - вагон 5 арыстан
Тапсырманы дұрыс орындаған балаларды мадақтау.

2-топқа тапсырма:

Кеңістік ұғымын түсіну

Дид ойын: «Жол картасын бейнеле»

Ағаш, күн,, тас, гүлдер, жол, мектеп, үйлер) т. б.


суреттерді үстел үстіндегі жасыл матаға өздерінің орналасу реті бойынша балалар жапсырады.

3-топқа тапсырма:

«Жылдам – баяу» сөздеріне түсінік беру.

Дид ойын: «Пальмаға кім бірінші жетеді?»

Шарты: Қоян мен тасбақаның жылдамдығын салыстыру.



– Сендер қалай ойлайсыңдар, не бірінші жетуі мүмкін?

–Неге қоян бірінші жетеді деп ойлайсыңдар?

4-топқа тапсырма:

Дид ойын: «Тәулік бөліктері »

Ойын шарты: Тәулік бөлігіне байланысты әр түрлі суреттерді ажыратып қойып шығу.

Сергіту сәті



Математикалық жұмбақтар.

1.Қазда бар екі аяқ

Тауықта бар екі аяқ

Екеуін қосып санасақ

Болады сонда қанша аяқ (4)

2.Алма ағашында 5 алма өсіп тұрды. Жел соғып біреуі үзіліп түсті.

Қанша алма қалды. (4)

3.Ержан дүкеннен 3 сағыз алды, жолда 1 — ін досына берді, Ермекте неше сағыз қалды?

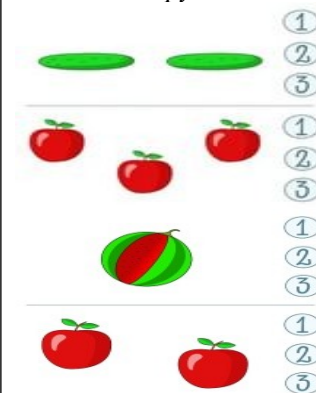
Сергіту сәті.

Балалар, қараңдаршы, біз алтын қақпаға да келіп қалыппыз. «Ғажайып білім әлемі» деген осы жер.



«Ғажайып білім әлемі» бізге ең бастысы білім сыйлады. Біз бәріміз бірігіп, қызықты тапсырмалар орындадық.

Карточкамен жұмыс.
Заттар мен сандарды сәйкестендіру.



3-Тапсырма. Пішіндерден аңдарға үйшік құрастыру.

Сергіту сәті:

Оң қолымда 5 саусақ,
Сол қолымда 5 саусақ
5-ке 5- ті қосқанда
Болып шықты 10 саусақ

4-Тапсырма

Математикалық жұмбақтар шешеміз.

1. Бір алма берді анасы «Аз» деп тұр оны баласы Екеуін тағы беріп еді Нешеу болды ойланышы.

2. Далада жүр төрт түйе Қосылды тағы бір түйе Жалты саны түйенің Болды, неше есепте?

3. Айманда болды 5 алмұрт Әселге берді 2 алмұрт Айманның қалды қолында Неше алмұрт тез ойла

қойыңыз. Алға еңкейіп, текшені алу, бастапқы күйіне оралу (5-8 рет).

5. Б.қ. - аяқтар сәл алысқа, қолдар кездейсоқ, текше еденде. Қысқа үзіліспен кезектесіп екі бағытта кубты екі бағытта айнала секіру.

Тыныс алу жаттығулары:
«Әтеш» дыбысын салу, «ку-ка-ре-ку» деп айту. Мұрынмен дем алып, ауыздан демді шығару. Бастапқы қалыпқа келу.

Қозғалыстардың негізгі түрлері.

1. Тепе-теңдік - гимнастикалық орындықта жүру, баланың екі адымында орнатылған текшелерден өту (2-3 рет).

2. Екі аяқпен секіру, қатарға орналастырылған текшелер арасында 0,5 м қашықтықта алға жылжу (2-3 рет).

3 бөлім.

«Құрсауды ұста».

Балалар бастапқы сызықта екі жолға тұрады, әрқайсысы бір шеңберден тұрады. Педагогтің белгісі бойынша бірінші деңгейдегі балалар құрсауды бір қолмен итеріп, сайттың екінші жағына өтіп, құрсауды

тауып көр»
Жұмбақ жасыру.
 Тікен, тікен тік пісте,
 Қысы-жазы бір түсте.
 Ол не?
Ой қозғау.
 Есентай Ерботин «Шырша»
 өлеңін оқып түсінік
 беру, өлеңнің мазмұнын
 түсіндіре отырып, бір
 шумағын жаттату.
Шырша
 Жасыл шырша төредегі,
 Дейді: «Бәрің көр мені!»
 Кеткен әсем құлпырып,
 Ойыншықтар тұр тұнып.
Орталықтарға бөлу.
Әдебиет орталығы:
 Сұрақтар ілмегі
 Шырша туралы сұрақтар қоя
 отырып, жауап алу.
Дид ойын: «Шыршаны боя»
 Шарты: Суретті бояу.
Үстел-үсті ойын орталығы:
 Құрлымдалған ойын:
 «Шыршаны құрастыр»
 Шарты: Геометриялық
 пішіндерді пайдаланып,
 шырша құрастыру

Жолдарыңа үңіліп,
 Екі бақа жүгіріп,
 Секіреді, бақ - бақ,
 Ағаштарды аттап.
 Олар ерте тұрады,
 Беті - қолын жуады.
 Оңға - солға шайқалып,
 Бақылдайды ән салып.
 Судан шіркей табады,
 Өсіп үлкен болады.
 Балалар, мына шар қай
 мезгілді бейнелейді?
 Қыс мезгілін бейнелейді.
 Қане, қыс туралы кім
 тақпақ айтады?

Ақ шарды жару.

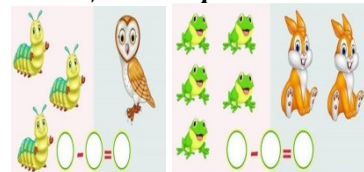
Шарды жару, тапсырмасын
 орындау.

Миға шабул:

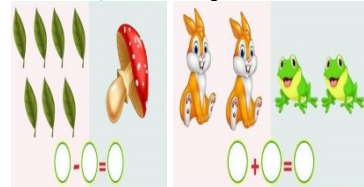
Дид ойын: «Кім тапқыр?»

Шарты: Амалдарды


Топқа тапсырма:



2-топқа тапсырма



3-топқа тапсырма



Сауат ашу.

Тақырыбы: Дауысты,

дауыссыз дыбыстар

II. Қызығушылықты

ояту.

«Сөздер мен дыбыстар»
 еліне шақырады.

- Мынау елді дыбыстар

мекендейді. Олар

көрінбейді, бірақ оларды

естуге болады. Дыбыстар

ұзақтығы бойынша

әртүрлі болады (қысқа,

ұзақ, орташа ұзақ) және

олар түрлі үйшіктерде

тұрады: дауысты

дыбыстар — қызыл, ал

дауыссыз дыбыстар — көк

үйшіктерде. Дауысты

дыбыстар жеңіл

айтылады және оларды

әндеуге болады.

Дид ойын: «Көңілді тіл»

Тіл және тыныс алу

гимнастикасы жүргізіледі.

«Жел соғады» (тілдің

бұшық етін белсендіру)

«Дыбыс», «дауысты»,

«дауыссыз» дыбыстар

ұғымдары қалыптасады.

«Әртістер» ойыны

(а, о, у, ы, э дыбыстарын

әндетіп айту)

Дауысты дыбыстар

көңілді айтылады.

«Не қандай дыбыс

шығарады?» ойыны

(дауыссыз дыбыстарды

айту). Дауыссыз

дыбыстарды айту

барысында ауа кедергіге

4. Далада тұр екі ешкі

Қорада тұр екі ешкі

Болды барлығы неше ешкі.

Дымбілмес: Ой, балалар,

бұл тапсырманы жақсы

орындадыңдар. Ақылды,

білімді екенсіңдер. Мен

сендердің көмектеріңнің

арқасында көп нәрсені

үйрендім.

-Балалар, қараңдаршы,

тапсырманы дұрыс

орындағандықтан сиқырлы

сандықтың аузы ашылды.

Ішінен сиқырлы сандар

шығады.

Дымбілмес: Алақай,

жарайсыңдар. Сендер менің

сиқырлы сандығымның

кілтін таптыңдар, сендер

көп біледі екенсіңдер.

Қанеки, ішінде не бар екен,

ашып көрейік.

Іден -10 дейін сандарды

тура және кері санау.

Қорытынды.

-Балалар, бүгінгі біздің оқу

қызметімізге кім келді?

-Дымбілмес неге келді?

-Көмек сұрап келді.

-Дымбілмеске қандай

тапсырмалар орындап

көмектестік.

Музыка

Тақырыбы: «Қай аспапта

ойнаймын?» ойыны

Мақсаты: Қазақтың

ұлттық аспаптарының

қолдарына алып, екінші

қатарға шығады.

Тапсырманы келесі топша

орындайды. Педагог

құрсаудан түспеген және

мәреге тез жеткен

балаларды белгілейді.

3-ші шарды жару
Тәрбиеші: Балалар,мына шар қай мезгілді бейнелейді? (жасыл шар)
 Көктем мезгілін бейнелейді. Қане, көктем туралы кім тақпақ айтады?
Жасыл шарды жару
Логикалық сұрақтар.
 1.Қолда қанша саусақ бар?
 2.Машинаның неше дөңгелегі бар?
 3.Қоянның неше құлағы бар?
 4.Сиырдың неше аяғы бар?
 5.Бағдаршамның неше көзі бар?
 6.Піл үлкен бе,тышқан үлкен бе?
 7.Қоян жүйрік пе,тасбақа жүйрік пе?
 8.Аспанда қанша жұлдыз бар?
 9.Аспанда күн нешеу, ай нешеу?
 10.Тау үлкен бе,тас үлкенбе?
 11. Үш бұрыштың әр бұрышында отыру үшін неше торғай қонады?
 12. Қайсы пішін тез домалайды?
4-ші шар.
 Балалар,мына шар қай мезгілді бейнелейді? (қызыл шар)
 Жаз мезгілін бейнелейді. Қане, жаз туралы кім тақпақ айтады?
Қызыл шарды жару.
тапсырмасын орындау.
Шығармашылық

ұшырайды.
 Жазу кезінде дұрыс отыру ережесімен таныстырады. Ұзын және қысқа таяқшаларды жазуға үйретеді.
 «Жетпей тұрған суретті сал » боя
 «Сөздер мен дыбыстар» елінде саяхат барысында не білгендері туралы қорытындылау

Музыка
Тақырыбы: «Үйде нестеп жатыр?»
Мақсаты: Балалардың музыка жанрлары туралы білімдерін дамыту. Әнді, биді, маршты ажырата білуге баулу.
1. Балалар музыка залына қолдарына жалауша алып көңілді маршпен кіреді.
 Музыка жетекшісі әуенді тыңдатқызып, балалардың үйде не істеп жатқандарын айтып берулерін сұрайды. Музыка жетекшісі фортепианода М. Гликаның полькасын, Д. Шостаковичтің маршын және Ш. Қалдаяқовтың «Балдыргандар» әнін ойнап береді. Балалар музыканы тыңдай отырып, балалардың үйде не істеп жатқандарын ұғады. (ән айтып жатыр, билеп жатыр, сап тізіліп жүр).

(ішекті,ұрмалы,үрлемелі) өзіндік тембрлік дыбысталуымен таныстыру, ажырата білуге үйрету. Аспаптарда ойнауға машықтандыру, қызығушылықтарын арттыру.
1.Музыка залында балаларды көңілді музыкамен қарсы алу.
 Балаларға аспаптардың (домбыра, қобыз, сазсырнай, асатаяқ, дауылпаз, т.б.) суреттері бейнеленген карточкалар ұсынылады. Музыка жетекшісі ширма артында жасырып бір аспапта ойнайды. Балалар мұқият тыңдап, аспаптың дауысын тыңдайды.
2. Музыкалық-ырғақты қимыл:
Лентамен жаттығу.
 1.Қолды екі жаққа жайып жоғары көтеру, қайта түсіру.
 2.Қолды жоғары көтеріп денені оңға , солға иілту.
 3.Лентаны жоғары көтеріп орындарында тұрып айналу

саласымен жұмыс.

Графарет әдісімен дәстүрден тыс сурет салу
Дид ойын: «Түссіз сандар»
Балалар біз мына жерде сандарды дұрыс ажырата алмай тұрмыз, сондықтан бұл сандарды бояу арқылы қандай сандар екенін білуге болады.

Әр топ өз түсіне сай сандарды боясын, қандай сандар шығатынын көреміз.

Сурет салу

Тақырыбы: Гүлдер
-Тегіс тасқа да,
Жұмсақ жерге де
Терең жайып тамырын
Жайқалып ол өседі.
Балалар, мен гүлдерді өсіремін, суарамын, қопсытамын, гүлге су себемін, сүлгімен шаңын сүртемін. Осының барлығын бір сөзбен айтқанда мен гүлдердің әдемі болып өсуін қадағалаймын.

-Балалар сендер бүгін маған арнап гүл суреттерін салып берсеңдер, мен қуанып қалар едім.

Балалар: Жарайды.

-Балалар, мына суреттен нені көріп тұрсыңдар?

-Ендеше үлгіге қарап гүлдің суреттерін салайық. Екі топқа бөлінеміз.

Сурет салу әдісі:

1. Ұнаған түсті таңдау.

2. Музыка тыңдау

«Тұлпарым».

3. Ән айту «Қуыр-қуыр-қуыр-маиш»

Әннің мәтінін үйрету.

4. Музыкалық-ырғақты қимыл:

Лентамен жаттығу.

1. Қолды екі жаққа жайып жоғары көтеру, қайта түсіру.

2. Қолды жоғары көтеріп денені оңға, солға иілту.

3. Лентаны жоғары көтеріп орындарында тұрып айналу.

		<p>2.Қағаздың ортасына қақпақпен гүлдің бейнесін келтіре отырып із қалдыру арқылы сурет салу.</p> <p>3.Алақанмен гүлдің бейнесін келтіре отырып із қалдыру арқылы сурет салу.</p> <p>4.Әрбір бейнеленген гүлдің суретіне мақталы таяқшамен сабағын суреттеу.</p> <p>6.Кеспе қалдығынан жапырақтың ізін қалдыру. Сурет салуды аяқтау. Сергіту сәті: Гүл болып өсеміз Гүл болып ашыламыз Гүл болып жайқаламыз Гүл болып жабыламыз «Кім жылдам?» Шарты: Балалар екі топқа бөлініп, гүлдерді құрастырады. «Көбелектер» Шарты: Балалар «көбелектер» ұшты дегенде, ұшады. «гүлге қонды» дегенде гүлге қонады.</p>			
Серуенге дайындық	Әңгіме жүргізу. Серуенге шыққанда қауіпсіздік ережелері туралы ескерту.				
Серуен:	Картотека № 13 Күнді бақылау.	Картотека №14 Мысықты бақылау	Картотека № 16 Аула сыпырушының жұмысын бақылау	Картотека № 18 Жәндіктерді бақылау.	Картотека №19 Ауа-райының салқындауын бақылау.
	Серуен картотекасынан . Картотека қосымша тіркелген.				
Балалардың үйге қайтуы	Ата-аналарға балаларын себепсіз балабақшадан қалдырмауларын ескерту.	Ана – аналармен әңгімелесу. Балаланы балабақшаға уақытында әкеулерін ескерту.	Ана – аналармен әңгімелесу. Баланың бүгінгі жетістігі туралы әңгімелеу.	Ата-аналармен баланың ынтасы, қызығушылықтары туралы әңгімелесу	Балалар отбасында өздері не істей алатындары туралы әңгімелесу.

--	--	--	--	--	--

«Бекітемін»

Мектеп директоры: *М.К. Кулсарина* М.К. Кулсарина



Қ. Шаңғытбаев атындағы ЖОББ мектебінің мектепке дейінгі тәрбие мен оқытудың үлгілік оқу бағдарламасы негізінде ұйымдастырылған іс-әрекеттің мектепалды сыныбы желтоқсан айына арналған перспективалық жоспары 2022 - 2023 оқу жылына

Мектепалды сынып тәрбиешісі: А.К. Усенова

Мектепке дейінгі тәрбие мен оқытудың үлгілік оқу жоспары және Мектепке дейінгі тәрбие мен оқытудың үлгілік оқу бағдарламасы негізінде 2022 - 2023 оқу жылына арналған ұйымдастырылған іс-әрекеттің перспективалық жоспары

Білім беру ұйымы: Қ. Шаңғытбаев атындағы ЖОББ мектебінің мектепалды сыныбы

Топ/сынып: мектепалды сынып

Балалардың жасы 5-6 жас

Жоспардың құрылу кезеңі : 2022-2023 оқу жылы желтоқсан айы

Айы	Ұйымдастырылған іс-әрекет	Ұйымдастырылған іс-әрекеттің міндеттері
Желтоқсан	Дене шынықтыру	Жүру кезінде тұрақты тепе-теңдікті сақтау,кедергіден секіру кезінде ептілік пен қимылдарды үйлестіруді дамыту.Балаларды жүру және жүгіру кезінде педагогтың белгісі бойынша тоқтау, күш пен ептілікті дамыта отырып, гимнастикалық орындықта асқазанмен жорғалағанда; тұрақты тепе-теңдікті сақтау.Нысандар арасында жүруді және жүгіруді қайталау. еденнен (жерден) екі аяғымен серпіле итеруді және затқа (биіктікте) жеткенде секіру кезінде қолды сермеуді үйрету; Гигиена дағдылары туралы түсінік беру. Жұқпалы аурулардың түрлері, берілу жолдары, алдын-алудың негізгі шаралары туралы түсінік беру. Тазалықты, гигиеналық дағдыларды сақтаудың қажеттілігін түсіндіру
	Сөйлеуді дамыту	Тірі табиғат құбылыстарын бақылай білуді қалыптастыру, табиғаттың әсемдігін сезінуге тәрбиелеу.Қысқы табиғатты бақылап, қарапайым өзгерістерді атай білуге үйрету. Қысқы табиғат құбылыстары туралы түсініктерін кеңейту.
	Көркем әдебиет	Сөз тіркестерінен сөйлемдер құрауға, сұрақтарға толық жауап беруге үйрету, ертегі кейіпкерлерінің сөздерін мәнерлеп, дауыс ырғағын келтіріп айту. Сурет бойынша әңгіме құрастыруда тілде сөйлемдердің әртүрлі түрлерін, қосымшаларды қолдану дағдыларын қалыптастыру.Табиғатты аялай білуге тәрбиелеу.
	Сауат ашу негіздері	Талдауға,буынға бөлуге, сөйлем құрауға қызығушылығын арттыру. Сөзге дыбыстық талдау жасауға, сөзді буынға дұрыс бөлуге үйрету. Сюжетті суреттерді пайдалана отырып, баланың қоршаған ортаға көзқарасын дұрыс қалыптастыру.
	Қазақ тілі	Қыс мезгілінің ерекшеліктерін қазақша айтуға үйрету, тақпақ, жаңылтпаш жаттауға және диалогке қатысуға үйрету. Педагогтің көрсеткен үлгісі бойынша шағын мәтін құрастыра білу дағдыларын жетілдіру. жаңа сөздерде қазақ тіліне тән дыбыстарды дұрыс айту, қоршаған орта жайлы ұғымдарды қалыптастыру барысында сөздік қорды байыту және дамыту.

Математика негіздері		Балалардың сандар туралы және геометриялық ұғымдар туралы заттардың кеңістікте орналасу тәуелсіздігі туралы дамыту. 10 көлеміндегі санды тура және кері санауға жаттықтыру. Уақытты бағдарлауды (апта күндері, ай аттарын) жетілдіру.
Қоршаған ортамен таныстыру		Ормандағы жануарлар мен құстардың атауларын дұрыс айту білімдерін бекіту. Сөздік қорларындағы сөздерді белсенді қолдана білуге жаттықтыру, Балаларға қыс мезгілі, қыста болатын табиғат құбылыстары туралы түсіндіру. Суретке әңгіме құрап, өз ойын айта білуге үйрету. Мнемо кестемен жұмыс жүргізе отырып, баланың ой-өрісін жетілдіру.
Шығар-қ	Сурет	Балалардың дәстүрден тыс сурет салда жұмыс істеу дағдыларын қалыптастыру, қағаз бетіне нүктелерді мақта таяқшасы арқылы түсіруді үйрету. Толқынды және түзу сызықтарды салуды жетілдіру
	Мүсіндеу	Шығармашылығын, қол саусақ икемділігін дамыту. Бірнеше бөліктерден заттарды мүсіндеуді үйрету. Оларды орналастыру, пропорцияны сақтай отырып, бөліктерді біріктіру тәсілдерін жетілдіру.
	Жапсыру	Қағазға салынған дайын бейненің үстіне қиылған бөліктерді дұрыс жапсыра білу Қыс мезгілі, ондағы табиғат құбылыстары және ағаштар келбетіне назар аудару. Бейнені айқын беру үшін сұлбаны қию, жапсыру тәсілдерін қолдануды үйрету. Қол қимылдарын дамыту.
	Құрастыру	Құрылыс материалдарының бірнеше бөліктерін құрастырып жасауға үйрету. Олардың түсін, пішінін, көлемін ажырата алуға дағдыландыру. Қағаздан құрастыру дағдыларын қалыптастыру
Музыка		Музыкалық шығарманың кіріспесі мен қайырмасын ажырату. Қарапайым әуендерді, таныс әндерді сүйемелдеумен аспапта, есту қабілетіне сүйеніп ән салу. Балаларға арналған ұрмалы музыкалық аспаптарда (дыбыс жоғарылығы айқындалмаған) жеке және топпен күрделі емес ырғақтық суреттерді ойнау.

Тәрбиелеу-білімберу процесінің циклограммасы

Білім беру ұйымы: Қ. Шаңғытбаев атындағы ЖОББ мектебінің мектепалды сыныбы

Топ/сынып: мектепалды сынып


Балалардың жасы 5-6 жас

Жоспардың құрылу кезеңі: 05.12 – 09.12.2022ж

Күн тәртібі	Дүйсенбі	Сейсенбі	Сәрсенбі	Бейсенбі	Жұма
Балалардық абылдау	<i>Балаларды қабылдау, дене қызуын өлшеп, көңіл -күйлеріне назар аударып, жағымды жағдай орнату. Ата-анамен әңгімелесу арқылы баланың үйдегі көңіл-күйін, денсаулығын сұрау.</i>				
Ата-аналармен әңгімелесу, кеңес беру	Балалардың денсаулығы, көңіл- күйі туралы ата-анамен әңгіме жүргізу. отбасы дәстүрлері туралы жеке әңгімелесу				
Балалардың дербес әрекеті(баяу қимылды ойындар, үстел үсті ойындары, бейнелеу әрекеті, кітаптарқарау және тағы басқа әрекеттер)	Сейфолла Оспановтың «Бақыт деген не өзі?» <i>Бақыт деген, шырағым Мынау әсем тұрағың. Ну ормандар, гүл бағы, Күннің күліп тұрғаны БАҚЫТ- дәні далаңның. «Ботам» деуі әжеңнің, Тыныштығы әлемнің.</i>	Дид ойын: «Әдептілік әліппесі». <i>Мақсаты: Сурет көре отырып, Өз-өзін тәрбиелеуге үйренеді.</i>	«Біздің шаңырақ» Е.Өтетілеуов <i>Атамнан басталар Әжеммен қосталар Отбасым мынылар: Ең жақын адамдар Әкем мен анам бар Бір туған ағам бар Бір туған апам бар... Бәрін жақсы көремін Еркелеймін еремін!</i>	Үстел -үсті ойыны пазл: «Өз үйіне орналастыр» <i>Мақсаты:логикалық ойлау қабілетін дамыту.</i>	Мен де балғын гүлмін Автор. М. Байсариева <i>Арасыңды гүлдің Ойнап бүгін жүрдім Қызыл, көкішіл, сары Әп-әдемі бәрі Енді ғана білдім- Мен де балғын гүлмін!</i>
Ұйымдастырылған іс-әрекетке дайындық	<i>Таза бала мұнтаздай, Сүйсінеді қараған. Ұқыпты деп дұл қандай Жақсы көрер бар адам. Ұқыпты осындай Болайықшы досым-ай.</i>	<i>Армысың, асыл Күн! Армысың, көк аспан! Армысың, жан досым! Жылудыма жылу қос! Міне менің қолым!</i>	<i>Табиғат егіз адаммен Ұқсастық табам содан мен Мәңгілік болсын егіздер Жер- ана, көл теңіздер.</i>	<i>Қуан ,шаттан балақай Жарқырайды аспанда Күн алақай. Атқан таңға, шыққан күнге сәлем беріп, тілейік бақыт, баршаңызға осындай.</i>	<i>Қол алысып, кәне, біз, Достасайық бәріміз. Айтарым бар сендерге, Тез тұрыңдар шеңберге. Қандай жақсы бір тұру, Достарменен бір жүру.</i>
Білім беру ұйымының кестесі бойынша ұйымдастыр	1.Сөйлеуді дамыту	Денешынықтыру 1.Кіріспе бөлім. <i>Бір қатар сапқа тұру. Сәлемдесу. (нұсқауларды орындау)</i>	Сөйлеуді дамыту Жұмбақ жасыру. <i>Шанамен зырғып желетін, Коньки, шаңғы тебетін,</i>	Сауат ашу негіздері. Тақырыбы: Ж ж дыбысы және әрпі <i>Түсте бірге қайтамыз. Отбасының гүліміз,</i>	Көркем әдебиет «Шатастырма» <i>1.Көктемде қар жауады. 2. Қазір жаз мезгілі? 3.Көктемде қар ериді?</i>



2. Суретпен жұмыс.



Қыс мезгілі.

Сұрақ жауап

Қыс мезгілінде ауа – райы қандай болады?

Қар қайдан жауады?

Қардың түсі қандай?

Ал сендер қандай қысқы

ойындарды білесіңдер?

ойнайсыңдар?

-Біз қалай киінеміз?



– Қыста күн суық болады.

Айнала аппақ қар. Өзендегі су мұз болып қатып қалған.

Адамдар жылы киінеді.

Ағаштар жапырақсыз. Олар қыста өспейді, ұйқыға кетеді.

Шырша мен қарағай ғана

жап - жасыл болып тұрады.

Аспан түнеріп тұрады. Қар

.Шеңбер бойымен тұру.

Қолды жоғары көтеріп, аяқ ұшымен жүреді, қолды жанға созып, өкшемен жүреді.

Баяу жүгіру, жылдам жүгіру

Негізгі бөлім:

Жалпы дамыту

жаттығулар:

Шаршылармен жаттығу жасау

1. Б.қ.: шаршы екі қолда, алға, жоғары, төмен.

2. Б.қ.: Шаршв кеудеде, алға созу, кеудеге.

3. Б.қ.: қол белде оңға, солға бұрылу.

4. Б.қ.: отыру, қолды созу, жүру.

5. Отыру, шаршыны аяққа тигізу.

6. Шаршыларды қою, секіру.

Негізгі қимылдар:

7. Орында тұрып екі аяқпен секіру

Тыныс алу жаттығуы

Негізгі қимыл-

жаттығулары:

1. Бір-біріне допты домалату.

2. Биіктікке секіру.

Қимылды ойын:

«Күшік» ойыны:

Ойын шартымен

таныстыру

Балаларды мадақтау

Сауат ашу негіздері.

Тақырыбы: Ы дыбысы және әрпі

Аққала жасап ойнайтын.

Қай мезгіл деп ойласыңдар балалар?(қыс)

АКТ технологиясы.

Слайд көрсету.

Қыс мезгілі

(сұрақ-жауап арқылы)

-Қыс мезгілінің белгілерін білеміз бе?

-Боран соққанда қимыл мен көрсетейікші.

-Қатты аяз болып тоңғанда не істейміз?

-Ал, күн шыққанда не істейсіңдер?

-Қыс айларын атайықшы.

-Желтоқсан- жылдың аяғы, қыстың басы ол суық ызғарлы.

-Қаңтар-жыл басы, қыстың ортасы, ол ең қарлы ай. Бұл айда қатты суық үскірік аяз болады.

-Ақпан-желмен боранның айы.

-Біз тоңбас үшін үстімізге қандай киімдер киеміз?

-Бас киім, үстімізге тон, аяғымызға етік, қолымызға қолғап киеміз.

-Қыс мезгілінде қандай ойындар ойнайсыңдар?

Сергіту сәті.

«Не артық» ойыны

Төрт мезгілдің суреттері араластырып ілінеді.

Балалар артық суреттерді тауып, оның қай мезгілге тән екенін айтады

Математика

Көңілді өтер күніміз.

үнтаспадан араның дыбысталуын тыңдату.

Ненің дыбысын естідіңдер?

Ал, балалар, ара сияқты

дыбыстайықшы. – Ж Ж Ж Олай болса, бүгінгі

танысатын жаңа дыбысымыз Ж ж дыбысы

мен әрпі. Ж дыбысын бәріміз хормен айтайық.

Созып айтуға келе ме? (жоқ)

Ендеше бұл қандай дыбыс? (дауыссыз)

Ж дыбысының баспа және жазбаша түрімен

танысайық!

Балалар таяқшалардан Ж әрпін құрастырады.

Ж ж дыбысының таңбасы қандай жәндікке

ұқсайды? (көбелекке)

«Көбелектер неге гүлге қонады?» Балаларды

жауабы тыңдалады.

«Үш көбелек» ертегісін түсіндіру.

Ертегі барысында

көбелектер әр түрлі

кедергілерге ұшырайды.

Сол кедергілерден өту үшін әр түрлі тапсырмаларды

орындау қажет..

Лала гүлі Диди ойын:

«Мені тауып көр» слайд

суреттегі заттардың

атауларын атап, ж

дыбысынан басталатын

және ж дыбысы

4Қыста жапырақтар

сарғаяды?

5.Жаз ең суық

жыл мезгілі?

7.Қыста құстар жылы

жаққа ұшып кетеді?

Глобусты үстел үстіне

қойып, не екенін сұрау.

-Глобустың пішіні қандай?

-Глобустан қандай

түстерді көріп

тұрсыңдар? Ол түстер

нені белгілейді?

-Біздің жерімізде құрғақ

жер көп пе, су көп пе?

Жер ғаламшары туралы

түсінік беру.

Жер бетіндегі ауа, су,

жарық болғандықтан,

онда адамдар, құстар,

жануарлар тіршілік етеді.

«Табиғатты аялайық»

ойыны

Әр бала тірі табиғат

түрлерін плакатқа

жапсырып, табиғат

көрінісін бейнелей отырып

әңгімелейді.

Жасыл шөпті жұлуға

болмайды, ол біздің

жерімізге көрік береді.

Ағашты кесуге болмайды,

ол бізге таза ауа береді.

Суды ластауға болмайды,

сусыз өмір жоқ.

Гүлді жұлуға болмайды,

гүлді аялау керек.

Көбелекті өлтірмеңдер, ол

— әдемілік белгісі.

Құсты атуға болмайды,

құс — адамның досы.

әртүрлі болып жауады. Аязды күндері жауған қар бір-біріне жабыспайды. Ал сәл жылы кезде жауған қар жабысқақ. Ондай қардан аққала соғуға болады

Сергіту сәті:

Боран соғар оң жақтан.
Боран соғар сол жақтан,
Қар лақтырып ойнаймыз,
Су ағады қолғаптан.

Олай болса бүгін мен сендерді сиқырлы орманға апарамын.

Балалар, сендер көздеріңді жұмыңдар мына таяқшаны үш рет сермесем, орманға тез барамыз.

4. Орманға келу.



Балалар бұл сиқырлы орман. Балалар, қараңдаршы орман қандай?

«Қар неліктен жұмсақ?» зерттеу жұмысын жүргізеді.

Д/ойын: Не жақсы не жаман?

Қыс мезгілі сендерге несімен ұнайды?

Сендер қыс мезгілі жайлы көп біледі екенсіңдер. Орманға саяхатқа шыққан мағанда ұнады. Сендерге көп көп рахмет.

Қоршаған орта Балалармен әңгімелесу.

Өлең жолдармен суреттерді көрсету. Мына суретке қарайық, Атын тауып алайық. Осыларды бір сөзбен, Жалпы атауын атайық. Балалар ыдыстар сөзі қай дыбыстан басталып тұр?

-Ы дыбысын бірге атап көрейікші.

-Мынау ы дыбысының баспа түрі, ал мынау жазбаша түрі.

-Ы дыбысы дауысты ма, дауыссыз ба?

-Дауысты екенінін қайдан білдіңдер?

-Балалар дауысты дыбыстар нешеге бөлінеді?

-Дауысты дыбыстар қандай түспен белгіленеді?

-Дауыссыз дыбыстар қандай түспен белгіленеді?

Сергіту сәті:

«Сөз моншақ»

Ы дыбысынан келетін сөздер айту, оларды буынға бөлу

Балаларды топқа бөлу.

1-топ «Қыс»: сөзіне дыбыстық талдау жасау.

2-топ «Көктем»: сөзін кеспе әріптерден құрау.

3-топ «Жаз»: туралы мақал-мәтел.

4-топ «Күз»: Буындарға сөз жалғау. Ыс...тық, Ты....мақ, та....мыр, Ты...қыр.

Тақырыбы: Заттарды салыстыру. Артық, кем туралы түсінік беру

Ширату

- Ең бойы биік жануарды ата ?

- Ең бойы қысқасы қайсы?

- Бойы аласасы бар ма?

Түрлі түсті түтікше таңдауды ұсыну. Ұзын, орташа, қысқа

таяқшаларды анықтап, сол бойынша топқа бөлінеді.

Ширату

- Ең бойы биік жануарды ата ?

- Ең бойы қысқасы қайсы?

- Бойы аласасы бар ма?

Ұжымдық жұмыс.

«Ауадағы диалогтер» әдісі.

Балалар заттарды ұзындығы бойынша салыстырады.

Қай қарындаш ұзын?

Қайсысы қысқа?

-Жылан және жұлдызқұрт

-Қане қарайықшы қайсысы ұзын?

1 – топ. Ағаштардың биіктігін өлшейді.

Санайды.

Неше ырыша? (5). Неше саңырауқұлақ? (4). 5 > 4.

Былай да болады: 4 < 5.

Енді осы жазудағы әр цифр мен таңбаның нені білдіретінін айту.

2 – топ Логикалық ойын есеп: Тез ойлап тап!

ортасында, аяғында кездесетін заттарды атайды.

Бұл тапсырмадан ж дыбысының сөз басында, ортасында, аяғында келетіндігін түсіндіру.

Қызыл қызғалдақ .

Дид ойын:

«Қай буын артық?» слайд

Бұл тапсырмада бірнеше буындар беріледі. Сол буындардан сөз құрайды.

Артық буынды айтады. Сөздерге

дыбыстық талдау жасайды.

- жы - нал - лан - дыз -жұл -зыл

Сары раушан. Дид ойын:

«Гүл құрастыру» слайд

Тақтаға бірнеше суреттер ілінеді. Сол суреттегі заттың атын атап,

сөйлем құрастыруы керек. Әр сөйлемде неше сөз барын анықтау.

Күн. Дид ойын: «Кім тапқыр?» ойыны.

Жұмбақтар шешу слайд

Күндіз бәрі қашады, Түнде аспанды басады.

(жұлдыз)

Ішіне тамақ салынған, Есігі тастай жабылған.

(жұмыртқа)

Жерден шығар көгеріп, Беліне қылыш байланып.

(жүгері)

Күн жылуын беріп көбелектердің

Аңдарды қорғауымыз керек, олар біздің байлығымыз.

Сергіту сәті.

Біз кішкентай баламыз, Өсіп-өсіп толамыз.

Күнге қарай талпынып, Көкке қолды созамыз.

Қоршаған орта

Өлең оқу.

Аппақ қыстың бояуы Аппақ қыстың бораны Ақ көрпеге орайды Ақ қар байтақ даланы.

— Осы өлеңде не туралы айтылған?

— Қыс мезгілінде неше ай бар?

— Қыста күн қандай болады?

— Енді айналаға, далаға қараңдаршы қандай болып жатыр?

3. Суретпен жұмыс.

(қыстың күні ойнап жүрген балалардың суреті)

Балалар қыста қалай ойнайды?



4. Жұмбақ жасыру.

Жазда жатсаң-көлеңкесіне алады, Қыста жақсаң-жаның рахат табады. (ағаш)

5. Ағаштар туралы әңгімелесу. Ағаштарды

<p>Ойын шарты: Менің қолымда гажайып қалташа бар оның ішінде жыл мезгілдерінің суреті бар сендер оның ішінен тақтаға тек қана қыс мезгілінің суретін тауып ілу керек.</p> <p>Дене шынықтыру I.Кіріспе бөлім. Бір қатар сапқа тұру. Сәлемдесу. (нұсқауларды орындау) .Шеңбер бойымен тұру. Қолды жоғары көтеріп, аяқ ұшымен жүреді, қолды жанға созып, өкшемен жүреді. Баяу жүгіру, жылдам жүгіру</p> <p>Негізгі бөлім: Жалпы дамыту жаттығулар: Шаршылармен жаттығу жасау 1. Б.қ.: шаршы екі қолда, алға, жоғары, төмен. 2. Б.қ.: Шарив кеудеде, алға созу, кеудеге. 3. Б.қ.: қол белде оңға, солға бұрылу. 4. Б.қ.: отыру, қолды созу, жүру. 5. Отыру, шаршыны аяққа тигізу. 6. Шаршыларды қою, секіру. Негізгі қимылдар: 7. Орында тұрып екі аяқпен секіру Тыныс алу жаттығуы</p> <p>Негізгі қимыл-жаттығулары: 1.Бір-біріне допты домалату. 2 .Биіктікке секіру.</p>	<p>(3) -қолғапта неше саусақ бар? (5) -адамда қанша көз бар? (2) жұлдыздың неше бұрышы бар? 5 -аспанда неше күн бар? (1) -бір жылда неше ай бар? (12) - бір аптада неше күн бар? (7) 9. адамда қанша саусақ бар? (10) - Балалар, міне біз соңғы аялдамаға келдік. Бұл көңілді пішіндердің қаласы. (Тақтаға әр түрлі түсті пішіндерден салынған үйлер, ағаштар ілінген). Дид ойын: «Салыстырып толықтыр»Шарты: жозғалып қалған геометриялық фигураларды тауып орналастыру. Саяхатты жалғастыру. Дид ойын: «Бір шығыршықпен» Шарты: Пішіндерді бір сипаттамасы арқылы топтастыру. Шығыршықтың ішіне - тек қана дөңгелектерді салыңдар; - енді, тек қана сопақшалар; - тек қана шаршылар; Сергіту сәті «Күн мен түн». 3-тапсырма: Дид ойын: «Өз үйіне орналастыр»</p> <p style="text-align: center;">Сурет</p>	<p>қабілеттерін дамыту. 1. Балалар музыка залына қолдарына жалауша алып көңілді маршпен кіреді. Балаларға бір түсті бірақ әр түрлі реңктегі карточка жаймалары беріледі. Балаларға: Көгілдір – ақырын музыка, қара көк – қатты музыка, көк – орташа. Әрі қарай музыка жетекшісі әнді ақырын, қатты жіне орташа орындайды. Балалар музыканы тыңдай отырып қолдарындағы фишкаларымен карточкаларды жабады. 2. Музыкалық-ырғақты қимыл: Яғни оңға, солға бұлғауға болады. Әннің шумағын үйреніп болған соң жалаушалармен жаттығу жасату. Жалаушалармен жаттығу. 1.Қолды екі жаққа жайып жоғары көтеру, қайта түсіру. 2.Қолды жоғары көтеріп денені оңға , солға иілту. 3.Жалаушаны жоғары көтеріп орындарында тұрып айналу. 4. Жалаушаны ұстап жүру.</p> <p style="text-align: center;">Сауат ашу. Қайталау. Тақырыбы: Дауысты,</p>	<p>Тосын сәт. Мұз ханшайымы келеді. зерттеу орталығына шақырады. Мұзға тәжірибе жасау. 1- тәжірибе. Алдымызда тұрған мұзды ұстап көрейік . Мұздың түсі қандай ? Мұзды ұстағанда алақанымызда не пайда болды ? 2 - тәжірибе . Алдарындағы суға мұзды салыңдар? Мұз батпай бетінде қалықтап жүзіп жүр. Сондықтан мұз судан жеңіл. Сергіту сәті: Тоңса біздің қолымыз, Қолғап киіп аламыз. Сарт - сарт - сарт, Шапалақ соғамыз. Тоңса біздің аяғымыз, Етік киіп аламыз. Топ - топ - топ, Топылдатып билейміз. Тоңса біздің денеміз, Тоңды киіп аламыз. Зу - зу - зу, Шанаменен зулаймыз. Д/О: «Жақсы жаман» (Венн диаграммасы арқылы) Ойын шарты: Мұздың</p>	<p>Көпке қолын созады. Кең құшағын ашады, Көлеңкесін тосады. Көк қарағай қарағай, Мейірбанды анадай. 7. Ойын:«Шырша, бүршік, қоян» Шарты: «шырша» дегенде қолды екі жаққа созу, «бүршік» дегенде отыра қалу, «қоян» дегенде секіру керек. Жаңылып қалған ойыннан шығады.</p> <p>Қазақ тілі Суретпен жұмыс. Қыс мезгілі туралы түсінік беру. - Суретке өз ойынан әңгіме құрау. -Сұрақтарға жауап беру. Сұрақ – жауап. -Қазір қандай мезгіл? Қыс мезгілінде қандай табиғат құбылыстары болады? -Несімен ұнайды? Қандай ойын түрлерін білесіңдер? Тақпақ. Көңілді қыс. Ш. Мұхамеджанов. -Өлең жолдарын мәнерлеп оқу, мағынасын ашу. Көңілді қыс. Бір топ бала сырғанап, Барады әне жарысып. Қалды артта қар алап, Іздерінен қар ұшып. Сәтке қарап тұрмайсың,</p>
--	--	---	---	---

<p>Қимылды ойын: «Күшік» ойыны: Ойын шартымен таныстыру Балаларды мадақтау</p> <p>Қазақ тілі. Қызығушылықты ояту. Дид ойын: «Кім тапқыр?» Жұмбақ жасыру. Қолымен қаламы жоқ, Бірақ сурет салады (Аяз) Көлдің беті көк әйнек, Сырғанауға тым әйбет. (Мұз) Аспаннан ақ ұлпа борады, Қырқаны сейсепке орады. (Қар) Сұрақ – жауап. -Қазір қандай мезгіл? -Қыс мезгілінде қандай табиғат құбылыстары болады? Жұмбақтың шешуімен байланыстыру. -Несімен ұнайды? Қандай ойын түрлерін білесіңдер? 2.1. Б.Жақып «Сырғанақ» -Өлең жолдарын мәнерлеп оқу. -Өлең мазмұнын ашу. -Жаттауға үйрету. Біз тебеміз сырғанақ Таудан төмен сырғанап Бір шанада екеуміз Құламайды екенбіз..... Қорытындылау: сұрақ- жауап Балаларды мадақтау.</p>	<p>Жұмбақ жасыру. Аспаннан ақ ұлпа борады, Даланы сейсепке орады. (Қар) 1. Ой дамыту Қыс мезгілі туралы түсінік беру. -Қазір қандай мезгіл? Қыс мезгілінде қандай табиғат құбылыстары болады? Сөздік жұмыс жүргізу. (сейсеп, ұлпа, құбылыс) 2. Жұмыс жасаудың әдіс – тәсілін түсіндіру, көрсету.. Щетканы пайдаланып, шашырату әдісінің техникасын түсіндіру. Ұжымдық жұмыс жасауды және дәстүрден тыс әдіспен жұмыс жасауды үйрету. Дид ойын: «Қандай түс» Сергіту сәті: «Біз тынығып алайық» 3. Ұжымдық жұмыс. Қадағалау, көмектесу, түсіндіру. Дид ойын: «Біздің көрме» Балалардың жұмысын бағалау.. Балаларды мадақтау.</p>	<p>дауыссыз дыбыстар II. Қызығушылықты ояту. «Сөздер мен дыбыстар» еліне шақырады. - Мынау елді дыбыстар мекендейді. Олар көрінбейді, бірақ оларды естуге болады. Дыбыстар ұзақтығы бойынша әртүрлі болады (қысқа, ұзақ, орташа ұзақ) және олар түрлі үйшіктерде тұрады: дауысты дыбыстар — қызыл, ал дауыссыз дыбыстар — көк үйшіктерде. Дауысты дыбыстар жеңіл айтылады және оларды әндетуге болады. Дид ойын: «Көңілді тіл» Тіл және тыныс алу гимнастикасы жүргізіледі. Дид ойын: «Жел соғады» (тілдің бұлшық етін белсендіру) «Дыбыс», «дауысты», «дауыссыз» дыбыстар ұғымдары қалыптасады. «Әртістер» ойыны (а, о, у, ы, э дыбыстарын әндетіп айту) Дауысты дыбыстар көңілді айтылады. Дид ойын: «Не қандай дыбыс шығарады?» ойыны (дауыссыз дыбыстарды айту). Дауыссыз дыбыстарды айту барысында ауа кедергіге ұшырайды.</p>	<p>пайдасы мен зиянын айтып суреттерін тақтаға ілу</p> <p>Математика негіздері Тақырыбы : Өткенді қайталау Математикалық жарыс №1 тапсырма. Топтар бойынша хормен тура және кері санайды. Бір санды аттап санайды. №2 тапсырма. -Тақтадағы фишкаларға қараңдар. -Олардың ұқсастығы қандай? -айырмашылығы қандай? -Соңғы фишканы толықтыр. №3 тапсырма. Құрлымдалған ойын «Тізбекті жалға» -Неше фигура? Бұлар қандай фигуралар? Оларды атаңдар. Фигуралардың қандай ретпен орналасқанын қараңдар. Орналасу заңдылығын бұзбай, бос торкөзге жетпей тұрған фигураны қойыңдар. -Мына фигуралар неге ұқсас? №4 тапсырма. -Есептер құрастырып, шығару. Үлестірмелі материалдармен жұмыс №5 тапсырма. -Ұзындығы бойынша</p>	<p>Көңілді еді қыс қандай. Шаңғыменен зырлайсың, Қанат бітіп ұшқандай. -Өлең жолдарында не туралы айтылған? -Қыс мезгілін қалай суреттеген? Сергіту сәті. «Қыс» Сыртта боран зулайды, Қарды үйіріп қуалап. Әлсін – әлсін тыңдайды, Терезеден сығалап. Дид ойын: «Кім тапқыр?» Жұмбақ жасыру. Қолымен қаламы жоқ, Бірақ сурет салады (Аяз) Көлдің беті көк әйнек, Сырғанауға тым әйбет. (Мұз) Аспаннан ақ ұлпа борады, Қырқаны сейсепке орады. (Қар) Жерді тырнап, бұтаны ырғап, Шөпті сыйпап, ұшады зырлап Жанын қинап, Ұлиды зарлап. (Боран</p> <p>Дене шынықтыру Кіріспе бөлім. Бағанда кезек-кезек жүру, бір сызыққа қойылған заттар арасында жүру және жүгіру, 5-6 дана (түйреуіштер баланың екі адымында орналасады); жаяу және жүгіру. Үш бағанда қалыптастыру. Негізгі бөлім. Жалпы дамыту</p>
---	---	---	---	--

			<p>Жазу кезінде дұрыс отыру ережесімен таныстырады. Ұзын және қысқа таяқшаларды жазуға үйретеді. «Жетпей тұрған суретті сал» боя</p>	<p>салыстырыңдар. Заттарды салыстыру №бапсырма. Түсі, пішіні, өлшемі бойынша қораптарға салу, яғни қорапқа түймелерді сызық жүргізу арқылы салу керек</p> <p>Музыка Тақырыбы: «Менің балапандарым қайда?» Мақсаты: Дыбыстық жоғары есту қабілетін дамыту мен бағдарлама материалын бекітуге арналған.</p> <p>1. Көңілді музыкамен залға кіреді. Музыкалық жетекші ойнауды ұсынады да әңгімесін бастайды: Бір аулада балапандарымен тауық, үйрек, қаз өмір сүріпті, ал ауланың сыртындағы ұяда құс балапандарымен тұрыпты. Бірде қатты жел соғып, жаңбыр жауды да, барлығы тығылып қалды. Ең бірінші болып өз балапандарын үйрек шақырады (суретті көрсетеді): 2. Ән айту. «Менің балапандарым, сүйкімді балақандарым қайды? Кря, кря!» (бірінші октаваның рес дыбысы бойынша ән салады). Карточкаларында</p>	<p>жаттығулары. 1. б.қ. - аяқтың ені бойынша аяқ тірегі, қолдар дене бойымен. Екі қолды жоғары көтеріп, саусақпен көтеріліп, алақанмен бастан жоғары көтеріңіз. 2. б.қ. - аяқ иық енінде, қол белде. Оңға (солға) бұрылыңыз, оң қолыңызды бүйірге алыңыз, бастапқы күйге оралыңыз (6 рет). 3. б.қ. - еденде отыру, аяқтар түзу, қолдар артта. Оң аяқты жоғары көтеріңіз, төмен түсіріңіз, бастапқы күйге оралыңыз. Сол аяғымен бірдей (6 рет). 4. б.қ. - иіімен жатып, аяқтары түзу, қолдары шынтағынан бүгіліп, алдында. Қолыңызды алға қарай созыңыз, аяғыңызды еденнен көтеріңіз, бүгіңіз - «балық». 5. б.қ. - Аяқтарды бірге ұстаңыз, қолдар дененің бойымен ерікті. екі аяғымен секіру (аяқтары бөлек - аяқтары бірге) немесе доп соғу (музыкалық сүйемелдеу). Тыныс алу жаттығулары «Әтеш шақырады» Қозғалыстардың негізгі түрлері. 1. Тепе-теңдік - гимнастикалық орындықта жүру</p>
--	--	--	--	--	---

				<p>үйректің балапандарының суреті салынған балалар оларды көтеріп, былай деп жауап береді: «Кря – кря, біз мұндамыз» (екінші октаваның ля дыбысы бойынша ән салады). «үйрек өз балапандарын тапқанына қатты қуанады. 3. Музыка тыңдау. Ал енді сендер ән тыңдаңдар. «Балапан»</p>	<p>(ортасында тоқтаңыз, бұрылыңыз, әрі қарай жүріңіз, орындықтан түсіп (секірмей) және өз бағанаңызға оралыңыз (2-3 рет). 2 «Мысық пен ит» ойыны.</p>
Серуенге дайындық	Әңгіме жүргізу. Серуенге шыққанда қауіпсіздік ережелері туралы ескерту.				
Серуен:	Киіну: Серуенге шығу, аяқ киімдерінің дұрыс киілуін қадағалау, қатармен жүруге дағдыландыру				
	Картотека № 2 «Қарды бақылау»	Картотека № 3 «Суық торғайды бақылау»	Картотека № 4 Бұршақты бақылау	Картотека № 6 «Аязды бақылау»	Картотека № 7 Қыстап қалатын құстарды бақылау.
	Қысқы серуен картотекасынан . Картотека қосымша тіркелген.				
Балалардың үйге қайтуы	<i>Ата –аналармен балалардың тазалығы жөнінде әңгімелесу</i>	<i>Ата-анаға балаларының балабақшадағы достарымен қарым –қатынасы туралы әңгімелесу.</i>	<i>Ана – аналармен әңгімелесу. Балаланы балабақшаға уақытында әкеулерін ескерту.</i>	<i>Баланың тәрбиесі туралы әңгімелесу . Ертеңгілік жаттығуға балаларды үлгертіп әкелулерін ата-аналарға түсіндіру.</i>	<i>Баланың тәрбиесі туралы әңгімелесу. Ертеңгілік жаттығуға балаларды үлгертіп әкелулерін ата-аналарға түсіндіру.</i>

Тәрбиелеу-білімберу процесінің циклограммасы

Білім беру ұйымы: Қ. Шаңғытбаев атындағы ЖОББ мектебінің мектепалды сыныбы

Топ/сынып: мектепалды сынып

Балалардың жасы 5-6 жас

Жоспардың құрылу кезеңі: 12.12 – 16.12.2022ж

<i>Күн тәртібі</i>	<i>Дүйсенбі</i>	<i>Сейсенбі</i>	<i>Сәрсенбі</i>	<i>Бейсенбі</i>	<i>Жұма</i>
Балаларды абылдау	<i>Балаларды қабылдау, дене қызуын өлшеп, көңіл -күйлеріне назар аударып, жағымды жағдай орнату. Ата-анамен әңгімелесу арқылы баланың үйдегі көңіл-күйін, денсаулығын сұрау.</i>				
Ата-аналармен әңгімелесу, кеңес беру	<i>Балалардың денсаулығы, көңіл- күйі туралы ата-анамен әңгіме жүргізу. отбасы дәстүрлері туралы жеке әңгімелесу</i>				
Балалардың дербес әрекеті (баяу қимылды ойындар, үстел үсті ойындары, бейнелеу әрекеті, кітаптарқарау және тағы басқа әрекеттер)	<i>Достық Ортақ мекен жер шары, Төбемізде бір аспан. Барлық ұлттың баласы, Достығымыз жарасқан</i>	<i>Тақпақ жаттау. Отан Е.Өтетілеуұлы Отан деген - Атамекен, Отан деген - туған жер. Отан - ана, Отан - үлкен, Қазақстан - туған ел.</i>	<i>Санамақ Бір үйде біз нешеуіміз? Кел санайық екеуіміз. Бас бармағым - атам, Балан үйрек - апам, Ортан терек - әкем, Шылдыр шүмек - анам, Кішкентай бөбек - мен. Біз үйде нешеуіміз? Біз үйде – бесеуіміз</i>	<i>Отан Бақытты боп жүргенім Сенің арқаң, Ұлы Отан. Елім менің –тірегім, Құшағыңда гүл атам. Шығысыңнан арайлы, Күліп атқан құба таң. Сенен бақыт тарайды Баршамызға Ұлы Отан.</i>	<i>Туған өлкем . Өтебай Тұрманжанов Көгінде күн нұрын төккен, Жерінде гүл жұпар сепкен. Неткен сұлу, неткен көркем! Осы менің туған өлкем! Алтын дәнді даласы бар, Ақ күмістей қаласы бар. Неткен сұлу, неткен көркем! Осы менің туған өлкем!</i>
Ұйымдастырылған іс-әрекетке дайындық	<i>Табиғат егіз адаммен Ұқсастық табам содан мен Мәңгілік болсын егіздер Жер- ана, көл теңіздер.</i>	<i>Қол алысып, кәне, біз, Достасайық бәріміз. Айтарым бар сендерге, Тез тұрыңдар шеңберге. Қандай жақсы бір тұру,</i>	<i>Достар бірге жүреміз Бірге ойнаймыз, күлеміз Бірге балық аулаймыз. Міне, біздер қандаймыз!</i>	<i>Орман, көлге, шыңға біз Саяхатқа шығамыз. Бөлінбейді іргеміз Әрқашанда біргеміз!</i>	<i>Қуан ,шаттан алақай Қуанатын күн келді Күліп шықты күн бүгін Қайырлы таң! Қайырлы күн!</i>

		<i>Достарменен бір жүру.</i>			
Білім беру ұйымының кестесі бойынша ұйымдастырылған іс-әрекет	<p>1.Сөйлеуді дамыту Тақырыбы:Менің Отаным. Доп лақтыру арқылы сұрақ қою. -Балалар біздер Қандай Республикада тұрамыз? - Отан деген не? -Отан деген сөзді қалай түсінесіңдер? Ширату әдісі Отан туралы өлең оқып беру. Отан. Ж Әбдірашев. «Отан - атам, Отан - әкем!» Осы сөзім қате мекен?! Қате болса,Неге біздер Дейміз оны «Атамекен?!» «Отан - әжем, Отан – анам!» Туған жер! деп, Ол бекерге аталмаған..... Атам, әжем, әкем, анам Төртеуі де «Отан!» маған Өлеңнің мазмұнын, мағынасын балаларға түсіндіру. Дид ойын:«Өз мемлекетінің туынды тап» (үстел үстінде әр мемлекеттердің тулары суретте бейнеленген, балалар ішінен өз мемлекетінің туын табу керек) Сергіту сәті. Ал балалар тұрайық, Алақанды ұрайық. Бір отырып, бір тұрып, Жоғары-төмен қарайық. Бойымызға күш жинап, Бір секіріп алайық, Секіріп-секіріп алайық,</p>	<p>Денешынықтыру Кіріспе бөлім 1. Бір қатар сапқа тұр. 2. Сәлемдесу. (Нұсқауларды орындау) «Орман аңдары» 1. «Аю» Қолды белге қойып, (қорбандан) табанды нық басып жүру. 2. «Түлкі» Қолды жанға ұстап, (қуланып) бір сызықпен жүру. 3. «Көжсек» Қолды кеуденің алдында иіп, қос аяқпен секіру. 4. «Қасқыр» Баяу жүгіру, жылдам жүгіру. Жалпы даму жаттығулары: 1.Қол мен иық бұлшықеттеріне арналған жаттығулар. Б.қ.: тік тұру, шарды қос қолмен ұстау. 1. Қолдағы шарды алға созу. 2. Шарды оң иыққа тигізу. 3. Қолдағы шарды алға созу. 4. Шарды сол иыққа тигізу. 5. Б. қ. келу. 2. Дене бұлшықеттеріне арналған жаттығулар: Б.қ.: аяқтар арасы сәл ашық, қол төменде. 1.Қос қолды жоғары көтеру. 2. Алға иіліп созылу. 3.Қос қолды кеуде тұсына әкелу.</p>	<p>Сөйлеуді дамыту Тақырыбы: Туған өлке Мен сендердің туған жер , ауыл қала туралы не білетіндеріңді білгім келеді. «Топтастыру» 1-ші топ. тапсырма Қызыл шар. Шарды жару Педагог жетекшілігімен ойын: «Бұл қай мезгіл?» Қыс мезгілінің көрінісін мнемокесте арқылы айту Сөздік жұмыс жүргізу. 2-топ. тапсырма. Жасыл шарды жару. -Құрлымдалған ойын: «Кім жылдам?» Құрастыру Ауыл суреттері. -Суретте не көріп тұрсың? -Балалар не істеп жүр? -Қандай малдарды көріп тұрсыңдар? Сергіту сәті: Төскейден жел еседі, Төбемнен бұлт көшеді, Туған жерім мен үшін, Көк майсасын төседі. (қимылмен көрсету) 3 –топ тапсырма. Көк шарды жару. Ойлау қабілеттерін арттыру Дид ойын: «Сипатта» Шарты: Туған жер туралы суретке әңгіме құрау. 4-топ тапсырма.</p>	<p>Сауат ашу негіздері. Тақырыбы: Ж ж дыбысы және әрпі үнтаспадан араның дыбысталуын тыңдату. Ненің дыбысын естідіңдер? Ал , балалар, ара сияқты дыбыстайықшы . – Ж ЖЖ Олайболса, бүгінгітанысатынжаңады бысымыз Ж ждыбысы мен әрпі.Ж дыбысынбәрімізхорменайт айық. Созыпайтуғакеле ме? (жоқ) Ендешебұлқандайдыбыс? (дауыссыз) Ж дыбысының баспа және жазбаша түрімен танысайық! Балалар таяқшалардан Ж әрпін құрастырады. Ж ж дыбысының таңбасы қандай жәндікке ұқсайды? (көбелекке) « Көбелектер неге гүлгеқонады?» «Үш көбелек» ертегісін түсіндіру. Ертегі барысында көбелектер әр түрлі кедергілерге ұшырайды. Сол кедергілерден өту үшін әр түрлі тапсырмаларды орындау қажет.. Лала гүлі Слайд Дид ойын: «Мені тауып</p>	<p>Көркем әдебиет Тақырыбы: Біз бақытты баламыз Саяхатқа немен шыққан ұнайды? Автобус пен поездың айырмашылығы неде? Автобуспен саяхатты таңдау «Достық аялдамасы» -Балалар сендерге жалғыз ойнаған немесе көппен ойнаған ұнай ма?-Неліктен дос керек деп ойлайсыңдар?- Біз білетін достық ережесі қандай еді? - жолдастарыңа көмектес. -қолыңнан келген істі өзгеге үйрет. 2. «Отбасы аялдамасы» Ой дамыту Суретпен жұмыс. - Балалар отбасы деген не? - Ең алдымен отбасында не болуы керек? Отбасы мүшелері бірін-бірі сыйлау керек -Әр бала бақытты болуы үшін өзінің сыйластыққа толы отбасы болуы керек. 3. «Бақыт аялдамасы» Міне, балалар соңғы аялдамаға да келіп жеттік. Яғни, біз бақыт аялдамасында тұрмыз. Біздің ата-анамыз жанымызда, қасымызда</p>

<p>Орнымызды табайық. Дид ойын: «Кім тапқыр?» Шарты: жүргізуші сұрақ қоя отырып, бір балаға допты лақтырады. Ол жауабын айтып допты қайтып лақтырады. - Қазақстанның астанасы, қай қала? - Астана. - Қ. Республикасының президенті кім? - Біз қай елде тұрамыз? - Қ. Р. - Сен қай облыста тұрасың? - Көшеңнің атын айт - Балабқша қалай аталады? - Бәйтерек қай қалада орналасқан? Т.б</p> <p>Қоршаған орта Тақырыбы: Менің елім – Қазақстан «Доп лақтыру» арқылы жыл мезгілін апта күнін сұрау Үнтаспадан гимн тыңдату. Балалар орнынан тұрып бірге қайталайды. Ашық сұрақтар Балалар не тыңдадыңдар? Біздің Отанымыз қалай аталады? Қазақстанның бас қаласы қай қала? Біздің еліміздің президенті кім? Балаларды мадақтау. Суретпен жұмыс. Рәміздер суретін көрсету.</p>	<p>4. Б. қ. келу. Б. қ.: отыру, аяқты алға созу. 1. Шарды қос қолмен жоғары көтеру. 2. Тізеге тигізу. 3. Б. қ. келу. Шарды қолдарына ұстап тұрады. Шарды алға созып, оң және сол иықтарға тигізеді. 3-4 рет Қолдарын жоғары көтеріп, алға созу. 3-4 рет Шарды жоғары көтеріп, тізеге тигізу. 3-4 рет. 3. Аяқ бұлшық еттеріне арналған жаттығулар: 1. Шарды кеуде тұсында ұстау. 2. Алға секіру.. 3. Артқа секіру. 4. Б. қ. келу Тыныс алу: - аяқ арасы алыс, шарды қос қолмен жоғары көтеру (ауа жұту); - шарды тізеге тигізу (дем шығару). Негізгі қимыл қозғалыс жаттығуы 1. Жерге қойылған себетке дейін секіруді үйрету. 2. Дозалар астынан еңбектен өту. Қимылды ойын: «Кім бірінші» ойыны: 1. Ойын шартымен таныстыру</p>	<p>Сары шарды жару. Туған жер туралы тақпақ <u>Өтебай Тұрманжанов</u> Көгінде күн нұрын төккен, Жерінде гүл жұпар сепкен. Неткен сұлу, неткен көркем! Осы менің туған өлкем! Дид ойын: «Сылдырмақ үні» Шарты: Қойылған сұрақтарға толық жауап беру. Шеңберге жиналу. Ой қозғау -Туған жер деген не? -Біздің туған жеріміз қандай?</p> <p>Математика Тақырыбы: Кеңістікті бағдарлау. Жоғарыда – төменде, сол жағында – оң жағында. Шаршы Мақсаты: Кеңістіктік қатынастар (сол жағында, оң жағында, үстінде, алдында, ортасында) туралы ұғымдарды біледі. Армысың, шапағатты, Күн ана Армысың қайырымды, Аспан ана Армысың мейірімді, Жер ана Армысың менің достарым. -Балалар, қанеки, есімізге түсірейікші жылдың неше мезгілі бар? -Жыл мезгілдерін</p>	<p>көр» Шарты: суреттегі заттардың атауларын атап, ж дыбысынан басталатын және ж дыбысы ортасында, аяғында кездесетін заттарды атайды. Бұл тапсырмадан ж дыбысының сөз басында, ортасында, аяғында келетіндігін түсіндіру. Блум Қызыл қызғалдақ . «Қай буын артық?» слайд Шарты: тапсырмада бірнеше буындар беріледі. Сол буындардан сөз құрайды. Артық буынды айтады. Сөздерге дыбыстық талдау жасайды. - жы - нал - лан - дыз -жұл -зыл Сары раушан. Дид ойын: «Гүл құрастыру» Шарты: Берілген суреттерден гүлдерді құрастырып, сол суреттегі заттың атын атап, сөйлем құрастыруы керек. Әр сөйлемде неше сөз барын анықтау. Күн. Дид ойын: «Кім тапқыр?» ойыны. Жұмбақтар шешу слайд Күндіз бәрі қашады, Түнде аспанды басады. (жұлдыз)</p>	<p>достарымыз бар, көңіліміз көтеріңкі, бейбіт заманда өмір сүріп жатырмыз. Бекіту кезеңі: (алдын ала жүргізілген жұмыс) Бәрі бірге Бейбіт елдің ұланы, Оттай лаулап жанамыз. Бұл бақыттың ұраны, Біз бақытты баламыз. Балаларды мадақтау.</p> <p>Қоршаған орта Тақырыбы: Менің отаным Мақсаты: Отан туралы әңгіме құрастыра алады. Балалар негізгі ойды дұрыс жеткізе отырып, мәтінді байланыстырып айтады, мәтін мазмұнын дұрыс, рет-ретімен айтады біледі. Оқу қызметінің барысы. Ұйымдастыру кезеңі. Шаттық шеңбері Арайлап таң атты, Алтын сәуле таратты. Жарқырайды күніміз, Жарқырайды даламыз, Балалардан жыл мезгілін, ай атын, апта күнді сұрау. Топқа бөлу. «Тапқыштар» «Шешендер» 2-топқа сұрақтар қою. Қай топ тез жауап береді. 1. Біз қандай мемлекетте өмір сүріп жатырмыз?</p>
--	--	--	--	---

<p>Рәміздердің әр бөлігін талдау. Ту, Елтаңба, Гимн Балалар кейбір жаңадан келген балалар танығанымен толық білмеулері мүмкін таныстырып өтемін</p> <p>Сергіту сәті: Қазақстан үйіміз Біз Отанның гүліміз Желбірейді туымыз Достық біздің жсырымыз Дид ойын. «Доп лақтыру» Шарты: Әр сөздің сұрақтарына қарай жауап беру керек Елтаңба – не бейнеленген? (шаңырақ, тұлпар, Қазақстан, егін, жұлдыз) Ту – қандай? (көгілдір, төртбұрышты, әдемі, белгілі)</p> <p>Дене шынықтыру Кіріспе бөлім. Бағанда кезек-кезек жүру, бір сызыққа қойылған заттар арасында жүру және жүгіру, 5-6 дана (түйреуіштер баланың екі адымында орналасады); жаяу және жүгіру. Үш бағанда қалыптастыру. Негізгі бөлім. Жалпы дамыту жаттығулары. 1. б.қ. - аяқтың ені бойынша аяқ тірегі, қолдар дене бойымен. Екі қолды жоғары көтеріп, саусақпен көтеріліп, алақанмен бастан жоғары</p>	<p>Сауат ашу негіздері. Тақырыбы: Ы дыбысы және әрпі Өлең жолдармен суреттерді көрсету. Мына суретке қарайық, Атын тауып алайық. Осыларды бір сөзбен, Жалпы атауын атайық. Балалар ыдыстар сөзі қай дыбыстан басталып тұр? Ой қозғау Жаңа тақырыпты ашу. -Ы дыбысын бірге атап көрейікші. -Мынау ы дыбысының баспа түрі, ал мынау жазбаша түрі. -Ы дыбысы дауысты ма, дауыссыз ба? -Дауысты екенінін қайдан білдіңдер? -Балалар дауысты дыбыстар нешеге бөлінеді? -Дауысты дыбыстар қандай түспен белгіленеді? -Дауыссыз дыбыстар қандай түспен белгіленеді? Сергіту сәті: Дид ойын: «Сөз моншақ» Шарты: Ы дыбысынан келетін сөздер айту, оларды буыңға бөлу Балаларды топқа бөлу. 1-топ «Қыс»: сөзіне дыбыстық талдау жасау. 2-топ «Көктем»: сөзін кеспе әріптерден құрау. 3-топ «Жаз»: туралы мақал- мәтел.</p>	<p>атаңдаршы. -Қазір жылдың қай мезгілі? Аптаның қай күні? Қыс мезгілінде қандай өзгерістер болады? «Цифрды тап» дидактикалық жаттығуы. Үстелге 1-ден 4-ге дейінгі сандарды орналастыру.. Содан соң балаларды кезек-кезек тақтаға шақырып сандарды алып, ретімен қою керек. Өлең оқу. Аппақ, аппақ, жапалақтап, Қар жауады тынбастан. Қалың орман қар жамылған, Маужырайды түнгі аспан. -Балалар, өлеңде не туралы айтылады? Балалар мұқият тыңдайды және сұраққа жауап береді: Қар туралы. Балаларды мадақтау. Балалар қардың артында тапсымалар бар екен, орындаймыз ба? 1-тапсырма: Қағаздың жоғарысына дөңгелекті, төменіне ұшбұрышты, оң жақ бұрышына шаршыны, сол жақ бұрышына сопақшаны орналастырыңдар. Балаларды мадақтау. 2-тапсырма: «Топтағы заттардың қайсысының</p>	<p>Ішіне тамақ салынған, Есігі тастай жабылған. (жұмыртқа) Жерден шығар көгеріп, Беліне қылыш байланып. (жүгері) Күн жылуын беріп көбелектердің қанаттарын кептіреді. Қуанған көбелектер гүлден гүлге ұшып-қонып билейді. Бұл ертегіден көбелектердің айырылмас достығын көрдік. Достық тақырыбында қандай мақал-мәтелдер білесіңдер? 1. Досы көпті жау алмайды, Ақылы көпті дау алмайды. 2. Досыңа өтірік айтпа. Көркем әдебиет Тақырыбы: Отан жаттау Е. Өтетілеуұлы Өлең оқу Ж. Тұрбеков. Туған елім. Туған өлке – кең далам, Мәңгілік бақыт орнаған. Сайраңдаймыз саяңда Ерікті ұлан – біз балаң. III. Ой қозғау Ашық сұрақтар Өлең не туралы айтылған? Туған өлке, Отан, туған жер деген сөздерді қалай түсінеміз? Біз қандай мемлекетте тұрамыз? Біздің Отанымыз не? ҚР рәміздерін ата ?</p>	<p>2. Осындай кең байтақ еліміз бен жерімізді кім басқарып отыр? 3. Қазақстанның Елордасы қай қала? 4. Біздің тұратын жеріміз қалай аталады? 5. Біздің балабақшамыз қалай аталады? 6. Еліміздің рәміздерін атаңдар. Балаларды мадақтау. Жауап берген топқа көңілді смайлктер беру. 1-топ «Тілшілер» тобы: Рәміздерді сипаттап беріңдер. 2-топ «Шешендер» тобы: Мемлекеттік Гимн айту Сергіту сәті. Дөңгелене тұрамыз, Керегені құрамыз. Уықтар болып иіліп, Шаңыраққа киіліп. Қазақ үйі құрамыз. Ұлттық ойын. «Хан талалай» Суретпен жұмыс. 2 топ Отан туралы суретке қарап әңгімелп береді. Қазақ тілі Тақырыбы: «Елтаңбасы елімнің» өлеңі Сұлтан Қалиев «Жүрек жылуы» Отан деген не? - Отан деген сөзді қалай түсінесің?</p>
--	--	---	--	--

<p>көтеріңіз.</p> <p>2. б.қ. - аяқ иық енінде, қол белде. Оңға (солға) бұрылыңыз, оң қолыңызды бүйірге алыңыз, бастапқы күйге оралыңыз (6 рет).</p> <p>3. б.қ. - еденде отыру, аяқтар түзу, қолдар артта. Оң аяқты жоғары көтеріңіз, төмен түсіріңіз, бастапқы күйге оралыңыз. Сол аяғымен бірдей (6 рет).</p> <p>4. б.қ. - ішімен жатып, аяқтары түзу, қолдары шынтағынан бүгіліп, алдында. Қолыңызды алға қарай созыңыз, аяғыңызды еденнен көтеріңіз, бүгіңіз - «балық».</p> <p>5. б.қ. - Аяқтарды бірге ұстаңыз, қолдар дененің бойымен ерікті. екі аяғымен секіру (аяқтары бөлек - аяқтары бірге) немесе доп соғу (музыкалық сүйемелдеу).</p> <p>Тыныс алу жаттығулары «Әтеш шақырады» Қозғалыстардың негізгі түрлері.</p> <p>1. Тепе-теңдік - гимнастикалық орындықта жүру (ортасында тоқтаңыз, бұрылыңыз, әрі қарай жүріңіз, орындықтан түсіп (секірмей) және өз бағананыңға оралыңыз (2-3 рет).</p> <p>2. Штангалардың үстінен секіру (штанганың биіктігі 10 см), олардың арасындағы</p>	<p>4-топ «Күз»: Буындарға сөз жалғау. <i>Ыс...тық, Ты...мақ, та...мыр, Ты...қыр.</i></p> <p>2-тапсырма: Дид ойын: «Топтастыр» Суретте Ы дыбысынан келетін сөздерді топтастыру</p> <p>Математика Қызығушылықтарын ояту. -Балалар қарандаршы мен жолда мына әдемі сандықты тауып алдым, кәне ашып ішінде не бар екенін көрейік. (Сандықты ашып қарағанда оның ішінде геометриялық пішін болады.) -Балалар қарандаршы мынау қандай геометриялық пішін? Ия, дұрыс бұл пішін шаршы деп аталады. Балалар шаршының артында бізге тапсырма берілген соны біз орындауымыз керек. Тапсырманы орындамас бұрын біз саусақ жаттығуын жасап алайық. «Бес саусақ» Енді екі топқа бөлініп өз тапсырмаларымызды орындайық: 1-топ мына сандарды 1-ден 10-ға дейінгі сандарды рет-ретімен қатарға қойып шығу 2-топ Алмалар мен саңырауқұлақтарды санап, оларды теңестіруді</p>	<p>төрт бұрышы бар?» Кім тез айтады? Балаларды мадақтау.</p> <p>Сергіту сәті. Оң қолымда бес саусақ Сол қолымды бес саусақ Қоссақ егер екеуін Болады екен он саусақ.</p> <p>3-тапсырма. «Сөредегі ойыншықтар» ойыншықтардың қай жерде орналасқанын айтады. -Қане, доп қай жерде тұр? -Ол ненің қасында тұр? Неден жоғары, неден төмен, қай заттардың ортасында тұр? т.б Балаларды мадақтау.</p> <p>4-тапсырма. Дидактикалық ойын: «Қандай пішінге ұқсайды?»</p>  <p>Сұрақтар қою. - Қай сурет дөңселекке ұқсайды? - Шырша қандай пішінге ұқсайды? т.б</p> <p>Музыка Тақырыбы: «Музыкалық аспаптар дүкені» Мақсаты: Балаларға арналған музыкалық аспаптардың дауыс</p>	<p>Оларға сипаттама беру Астанамыз қалай аталады? Сендер қай обылыста тұрасыңдар? Слайд қарау. Отан туралы тақпақ жаттау. –Мағынасын түсіндіру. Отан деген Атамекен Отан деген-туған жер. Отан –ана, Отан-үлкен Қазақстан туған ел. Отанды жас ,кәріміз де Туған жер деп сүйеміз Өйткені онда бәріміз де Туып өмір сүреміз. Дид ойын: «Туған жерді гүлдендір» Шарты: Ортақ ағашқа тілек айтып гүлдер ілу.</p> <p>Математика негіздері Мұнда тапсырмалар бар. - Бір жылда неше мезгіл бар? - Төрт мезгіл. Кәне, атап шығайық... (қыс, көктем, күз, жаз) Бұл шарлардың түсі де сол төрт мезгілді белгілейді. Мына шардың түсі қандай?(ақ) - Бұл шардың түсі қай мезгілді білдіреді? Балалардың жауаптары. Сары шарды көрсету Бұл түс қандай жыл мезгілін білдіреді.(күз) Балалардың жауаптары. Жасыл шарды көрсету. Балалардың жауаптары.</p>	<p>Ал біздің Отанымыздың бас қаласы қалай аталады? Балалар, айтындаршы біздің Қазақстанның жері қандай? рәмәздерін білесіңдер ме? АКТ технологиясы. Әңгімелеу Отан туралы. Жаңа тақырып. «Елтаңбасы елімнің» өлеңдерін оқып, талдау Елтаңбасы елімнің Неткен әйбат, әдемі! Тұнығындай көңілдің Ортада – аспан әлемі.</p> <p>Құт, береке – шаңырақ, Орын алған ол төрден. Қанатты қос арғымақ Екі жақтан көмкерген.</p> <p>Тәуелсіздік жолында Талай-талай тер тамған. Билігім – өз қолымда, Еркіндігім – елтаңбам. Сергіту сәті. Тік ұста бойынды, Жоғары сөз қолынды. Сөз қолынды тағыда, Жеткіз, кәне аспанға. Дид ойын. “Өз туынды тауып ал Дене шынықтыру Кіріспе бөлім 1. Бір қатар сапқа тұр. 2. Сәлемдесу. (Нұсқауларды орындау) «Орман аңдары» 1. «Аю» Қолды белге қойып,</p>
--	--	--	--	--

қашықтық 40 см (3 есе).
3 бөлім. «Мысық пен ит» ойыны.
Қорытынды:-
 Ұйымдастырылған іс-әрекетінің нәтижесін талдайды:
 -Қандай жаттығулар жасадық?
 -Балалармен бірге ойнаған және жаттыққан қимыл қозғалыстарын еске түсіру.

Қазақ тілі.

Тақырыбы: Біз тұратын ауыл
Әңгімелесу.
 Балалар, бүгін мен сендерге туып өскен жеріміз, ауылымыз жайлы әңгімелесеміз.
 Ал, балалар сендер қай ауылда тұрасыңдар?
 Көшелеріңізді аты қалай аталады?
 Ауылда қандай ғимараттар бар?
 Балалардың жасауаптарын тыңдау.
 Ал, балалар, енді мына бейне роликке назарларыңды аударыңдар.
АКТ технологиясы.
 Мына бейне роликте сендер нені көрдіңдер?
 Балалар, көрдіңдер ме біздің ауылымыз көптеген үйлер мен әдемі ғимараттар мен көркейді.
 Бұның бәрін бізге кімдер

тапсыру
 Балаларды мадақтау.
 Жұлдызша беру.
Сергіту сәті:
 Жаттығуды жасаймыз!
 Бір дегенде-тік тұрамыз,
 Екі дегенде- екі рет айналамыз.
 Үш дегенде -үш рет секіреміз,
 Төрт дегенде- отырамыз.
1-топ "Кім зейінді" дидактикалық ойыны:
Мақсаты: Алыс- жақын ұғымдарын ажырата алуға үйрету.



-
2-топ Адасқан сандар.
Шарты: Тақтаға шығып сандарды ретімен қою.
 Балаларды мадақтау.
 Жұлдызша беру.
Үлестірмелі материалмен жұмыс.
 Балаларға мынадай тапсырма беру:
 Барлық үлкен шаршыларды төменгі жолаққа, ал кішкентайларын жоғарғы жолаққа қойып шығуларың керек. Бірақ олардың саны тең екендігі көрініп тұратындай болсын.
 Әр баладан әр жолақта неше шаршы бар екенін сұрау

тембрін ажыратуға үйрету. Аспаптарда өз еріктеріңше ойнауға, шығармашылыққа баулу.
 1. Балалар музыка залына қолдарына жалауша алып көңілді маршпен кіреді.
 Ойын: Балалар аспап түрлеріне сәйкес бірнеше қатар болып отырады.
 Музыка жетекшісі ширма артында аспапта ойнайды.
 2. Музыка тыңдау «Тұлпарым».
 3. Ән айту «Қуыр-қуыр-қуыр-маиш»
 Әннің мәтінін үйрету.
 4. Музыкалық-ырғақты қимыл:
 Лентамен жаттығу.
 1. Қолды екі жаққа жайып жоғары көтеру, қайта түсіру.
 2. Қолды жоғары көтеріп денені оңға, солға иірту.
 3. Лентаны жоғары көтеріп орындарында тұрып айналу.

Сауат ашу.

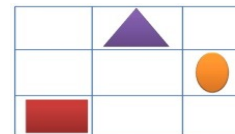
Тақырыбы: «Жоғалған буын»
 Қуыршаққа ат қою
 Сара деп қойсақ қайтеді.
 Сараны отырғызу.
 - Сара сөзі неше буыннан тұрады екен, ойлап көрелік. Са - ра.
 - Бірінші буынын кім айтады?

Қызыл шарды көрсету.
 - Қызыл түс қандай жыл мезгілін білдіреді?
 Балалардың жасауаптары.
 - Балалар, түстерін білді екенісіңдер, енді сиқырлы шардың ішінде не бар екенін білгілерің келе ме?
 Кәне, шарды кім жарады.
 Бір бала шығып шарды жарады, Балалар, бізге тапсырмалар берілген, осы тапсырманы дұрыс орындайық.
1-тапсырма. «Сан тастамақ» ойыны.
 1-ден 10ға дейін тура және кері санау
2-тапсырма. Суретпен жұмыс. «Үйдің жанында не орналасқан»



3-тапсырма.

Бос орынға тиісті пішінді сал.



«Көршісін тап» 1 3 5 8 Сергіту сәті.

Оң қолымда 5 саусақ
 Сол қолымда бес саусақ
 Бесті беске қосқанда
 Болып қалды 10 саусақ
4-тапсырма. «Орнын

(қорбандан) табанды нық басып жүру.
 2. «Тұлкі»
 Қолды жанға ұстап, (қуланып) бір сызықпен жүру.
 3. «Көжсек»
 Қолды кеуденің алдында иіп, қос аяқпен секіру.
 4. «Қасқыр»
 Баяу жүгіру, жылдам жүгіру.
Жалпы даму жаттығулары:
 1. Қол мен иық бұлшықеттеріне арналған жаттығулар.
 Б.қ.: тік тұру, шарды қос қолмен ұстау.
 1. Қолдағы шарды алға созу.
 2. Шарды оң иыққа тигізу.
 3. Қолдағы шарды алға созу.
 4. Шарды сол иыққа тигізу.
 5. Б. қ. келу.
 2. Дене бұлшықеттеріне арналған жаттығулар:
 Б.қ.: аяқтар арасы сәл ашық, қол төменде.
 1. Қос қолды жоғары көтеру.
 2. Алға иіліп созылу.
 3. Қос қолды кеуде тұсына әкелу.
 4. Б. қ. келу.
 Б. қ.: отыру, аяқты алға созу.
 1. Шарды қос қолмен жоғары көтеру.

	<p>салып береді? Сергіту сәті. Қара жорға әні мен бой сергіту. Шығармашылық орталықта жұмыс. Балаларға ауылдың табиғатының суретін салдыру.</p>	<p>Мүсіндеу Тақырыбы: «Бәйтерек» Балаларға «Бәйтерек» туралы аңызды айтып беру. Топқа бөлу. Бәйтерек мүсіндеу. 1-топ ермексаздан бәйтерек мүсіндейді. 2-топ картон қағазын бетіне ермексазды бәйтеректі мүсіндейді. Сергіту сәті. Кәне, балалар, тұрамыз, Бойымызды жазамыз. Бір отырып, бір тұрып, Біз тынығып аламыз. Балалардың жұмысын бақылау. Жеке көмек. Балалардың жұмысын қорытындылау. Көрме ұйымдастыру.</p>	<p>- Бірінші буыны Са. - Екінші буыны - ра. - Дұрыс. Екі буыннан тұрады. Себебі екі дауысты дыбысы бар. Дауысты дыбыс жеке өзі ғана бір буын құрай алады. Балаларды екі топқа бөлу. Дид ойын: «Жоғалған буын». Ойынның шарты: жылдам ойлап, келесі буынды табу. - Мен бірінші буынды көрсетемін, сендер жоғалған буынды табасыңдар. Үй, -, бө - - не, қар -, сауыс -, тыр -, кө -, тор -, бүр -. Ойын соңында жеңімпаз топқа түрлі- түсті жалауша беріледі. IV. Сергіту сәті: Қане, қане, тұрайық, Алақанды ұрайық, Бишілерше бұралып, Дөңгелене билейік, Домбыраны қолға алып Әжем айтқан ертегіні Күйшілерше шертейік. Әсем әуен сазымен Өнерді біз жалғайық. Дид ойын: «Сөйлем құраспыр» Шарты: Сурет арқылы берілген буындарды сызық арқылы қосу. Дыбыстық талдау. Текшемен жұмыс 1-топ Сара сөзін текшемен жазу</p>	<p>тап», «Кім жылдам» деген ойындар ұсынылады. Балаларға 10 га дейін сандар беріп, тез ретімен орнын табу керек. <p style="text-align: center;">Музыка</p> Тақырыбы: Тақырыбы: «Күн мен бұлт» Мақсаты: Балалардың есту, тыңдау қабілеттерін дамыту. Әр – түрлі сипаттағы әуендерді ажырату қабілеттерін дамыту. (көңілді, қуанышты, мұңды, көңілсіз). 1. Балалар музыка залына қолдарына жалауша алып көңілді маршпен кіреді. Үш карточка бірінші карточкада жарқырап тұрған күннің көзінің суреті, екінші карточкада бұлт басқан күннің көзінің суреті, үшінші карточкада жаңбыр мен бұлттың суреті Ойынға қатысушылар, ойын құралының санына байланысты алынады. Балаларға карточкалар таратылып, Үш түрлі музыкалық шығарма тыңдауды ұсынады. Балалар бос шаршыларды әуеннің көңіл күйіне байланысты, суреті бар карточкалармен жабады. Әр сурет әуеннің көңіл</p>	<p>2. Тізеге тигізу. 3. Б. қ. келу. Шарды қолдарына ұстап тұрады. Шарды алға созып, оң және сол иықтарға тигізеді. 3-4 рет Қолдарын жоғары көтеріп, алға созу. 3-4 рет Шарды жоғары көтеріп, тізеге тигізу. 3-4 рет. 3. Аяқ бұлшық еттеріне арналған жаттығулар: 1. Шарды кеуде тұсында ұстау. 2. Алға секіру.. 3. Артқа секіру. 4. Б. қ. келу Тыныс алу: - аяқ арасы алыс, шарды қос қолмен жоғары көтеру (ауа жұту); - шарды тізеге тигізу (дем шығару). Негізгі қимыл қозғалыс жаттығуы 1. Жерге қойылған себетке дейін секіруді үйрету. 2. Доғалар астынан еңбектеп өту. Қимылды ойын: «Кім бірінші» ойыны: 1. Ойын шартымен таныстыру</p>
--	---	---	--	---	--

			<p>2-топ. Сана сөзін текшемен жазу. Осы сөздерді қатыстырып сөйлем құрау. Ұзақ - жыл құсы. Торғай шырылдады. Тырна ұшып келді. Буын туралы білімдерін тиянақтау.</p>	<p>күйіне байланысты. 2. Ән айту. «Көңілді күн» тұрып айналу.</p>	
Серуенге дайындық	<p>Әңгіме жүргізу. Серуенге шыққанда қауіпсіздік ережелері туралы ескерту. Киіну: Серуенге шығу, аяқ киімдерінің дұрыс киілуін қадағалау, қатармен жүруге дағдыландыру</p>				
Серуен:	<p>Картотека № 7 Қыстап қалатын құстарды бақылау.</p>	<p>Картотека № 8 Адамдардың қысқы еңбегі.</p>	<p>Картотека № 9 Шыршаны бақылау.</p>	<p>Картотека № 12 Бұлтты бақылау.</p>	<p>Картотека № 13 Күнді бақылау.</p>
	<p>Қысқы серуен картотекасынан . Картотека қосымша тіркелген.</p>				
Балалардың үйге қайтуы	<p>Ата –аналармен балалардың тазалығы жөнінде әңгімелесу</p>	<p>Ата-анаға балаларының балабақшадағы достарымен қарым –қатынасы туралы әңгімелесу.</p>	<p>Ана – аналармен әңгімелесу. Балаланы балабақшаға уақытында әкеулерін ескерту.</p>	<p>Баланың тәрбиесі туралы әңгімелесу . Ертеңгілік жаттығуға балаларды үлгертіп әкелулерін ата-аналарға түсіндіру.</p>	<p>Баланың тәрбиесі туралы әңгімелесу. Ертеңгілік жаттығуға балаларды үлгертіп әкелулерін ата-аналарға түсіндіру.</p>

Тәрбиелеу-білімберу процесінің циклограммасы

Білім беру ұйымы: Қ. Шаңғытбаев атындағы ЖОББ мектебінің мектепалды сыныбы

Топ/сынып: мектепалды сынып

Балалардың жасы 5-6 жас

Жоспардың құрылу кезеңі: 19.12 – 23.12.2022ж

<i>Күн тәртібі</i>	<i>Дүйсенбі</i>	<i>Сейсенбі</i>	<i>Сәрсенбі</i>	<i>Бейсенбі</i>	<i>Жұма</i>
Балалардық абылдау	<i>Балаларды қабылдау, дене қызуын өлшеп, көңіл -күйлеріне назар аударып, жағымды жағдай орнату. Ата-анамен әңгімелесу арқылы баланың үйдегі көңіл-күйін, денсаулығын сұрау.</i>				
Ата-аналармен әңгімелесу, кеңес беру	<i>Балалардың денсаулығы, көңіл- күйі туралы ата-анамен әңгіме жүргізу. отбасы дәстүрлері туралы жеке әңгімелесу</i>				
Балалардың дербес әрекеті(баяу қимылды ойындар, үстел үсті ойындары, бейнелеу әрекеті, кітаптарқарау және тағы басқа әрекеттер)	<i>Картотека №2 Дид ойын: «Тәрелкесіне қарай кесесін таңда» Мақсаты: Түстер туралы түсіне отырып, берілген тапсырманы топтай алады.</i>	<i>Картотека №3 Дид ойын: «Жыл мезгілдері» Мақсаты: Балалар мезгілдердің атауларын атай алады. (қыс, көктем, жаз, күз). Мезгіл өзгерістерін талқылауды біледі.</i>	<i>Картотека №7 Дид ойын: «Нан дастарханға қалай келеді?» Мақсаты: Бидайды қалай өсіру және одан нанды қалай жасау жөнінде түсінеді, диқанишылардың еңбегін құрметтеуді біледі.</i>	<i>Картотека № 5 Дид ойын: «Жануарларды өз мекеніне орналастыр» Мақсаты: Үй жануарлары мен жабайы жануарлард ажырата алады.</i>	<i>Картотека № 8 Дид ойын: «Бұл қандай құс?» Мақсаты: белгілі бір ерекшеліктеріне қарай құстардың суреттеп оларды ажырата алады.</i>
<i>Танымдық және зияткерлік дағдыларды дамыту картотекасынан</i>					
Ұйымдастырылған іс-әрекетке дайындық	<i>Бақшамызға барғанда, Жолыққан бар жандарға, Ертемен ақ пейілмен: "Қайырлы таң!"-деймін мен.</i>	<i>Біз ерекше баламыз Айтқан тілді аламыз Достарымды көргенде Қуана қарсы аламыз.</i>	<i>Күн шуағын жинаймын. Достарыма сыйлаймын. Күн жылуын аяласын, Шуағымен аяласын. Достық деген бәйтеректі Барлық бала саяласын.</i>	<i>Алақанды ашайық Күн нұрын жасайық Осы жылы лебізді Бір бірімізге сыйлайық</i>	<i>Кел, балалар, күлейік! Күлкіменен түлейік! Қабақ түйген не керек? Көңілді боп жүрейік!</i>

<p>Білім беру ұйымының кестесі бойынша ұйымдастырылған іс-әрекет</p>	<p>1.Сөйлеуді дамыту Тақырыбы: «Менің сүйікті теңіз жануарым» - Балалар, саяхатқа шығып әлемді шарлаған ұнай ма? Саяхатты хабарлау. - Олай болса бәріміз кемеге отырып теңізге саяхатқа шығуға дайындалайық. Мен кеме капитаны боламын, ал сендер зерттеуші боласыңдар. Қане, өз орындарыңа жайғасыңдар.Ал балалар көңілімізді көтеріп ән салып барайық. Алыс – алыс елдерге, Орман, тоғай көлдерге Саяхаттап барамыз Теңіз түбін көруге - Балалар қараңдаршы! Белгісіз аралға келіпміз, жан-жағымызға қарайықшы, аралды толқыған су қоршап жатыр, енді осы аралға түсіп көрейік. Таңғажайып сәт Сандықша тауып алу. - Бұл негізгі сандықша екен, ішінде не бар, ашып көрейік. Қараңдар, балалар, сандықта кітап бар екен. Кітаптың іші толы жұмбақтар жауабын тауып көреміз бе? Миға шабуыл Жұмбақты шешу: 1. Суда өседі, өнеді, Сыртқа шықса өледі.</p>	<p>Денешынықтыру Кіріспе бөлім. Бір қатар сапқа тұру. Сәлемдесу. (нұсқауларды орындау) Шеңбер бойымен тұру. Қолдарын созып, арақашықтықты сақтау. Жалпы дамыту жаттығулар: 1) колдары белде, басын алға, артқа, оңға, солға еңкейтіп жүру: 2) Екі қолдарын айналдыру 4-рет алға қолды түзу ұстау, 4-рет артқа 3) Оң қол жоғарда, сол кол төменде 1,2 дегенде қолдарын артқа-алға сермеу, 3-4 дегенде ауыстыру. 4) Қолдарын кеуденің алдында ұстау: 1,2 дегенде артқа сермеу, 3,4 дегенде жанға оңға сермеу, келесі 3,4 дегенде солға қарай сермеу. 5) Әр қадам сайын алға еңкейіп жүру. 6) Тізені жартылай бүгіп жүру: 7) Оң аяқпен секіріп жүру 8) Сол аяқпен секіріп жүру 9) 2-кі аяқпен секіріп жүру Тыныс алу жаттығуы Негізгі қимыл-жаттығулары: 1 Еденде жатқан заттан секіру 2.Гимнастикалық қабырға өрмелеу. Қимылды ойын: «Үрпек ит»</p>	<p>Сөйлеуді дамыту Тақырыбы: “Мұз астындағы ұйқы” ертегісі Жұмбақ жасыру. Суда оның өмірі, Суда оның қорегі. (балық) жұмыс. Балық туралы түсінік беру. Сендер балық аулауға барғыларың келеді ме? Ендеше көлге саяхат жасайық. Саяхатты хабарлау. Таза ауа жұтамыз. Өзен көлді аралап Балық аулап қайтамыз. Міне балалар көлге келіп жеттік. - көлдің арғы бетінде кімді көріп тұрсыңдар? балықшы атайды. Атайға бару үшін қандай көлік таңдаймыз? -Дұрыс, кеме таңдаймыз -Балықшы атайға келу -Сәлеметсіңдер ме балалар? Балалар балықшы атайдың қолында не бар? Бұл қармақпен не істейді? -Дұрыс балалар, балық аулайды. Ал сендер де ұстап көргілерің келеді ме? -Ендеше, менің сұрақтарыма жауап берсеңдер, мен сендерге қармағымды беремін. 1- сұрақ: Табиғат нешеге бөлінеді? 2-сұрақ. Балық табиғаттың қай бөлігіне жатады? Су ше? Сергіту сәті</p>	<p>Сауат ашу негіздері. Тақырыбы: Дыбыстар мен әріптер сыры Суретпен жұмыс. Дид ойын: «Әріптер сыры» Шарты: Берілген сұраққа жауап беріп, тапсырманы орындайды. –Өзің тұратын жер атауының бірінші әріпін тауып көрсет. Балалар кезекпен сұрақтарға жауап береді Әліпбиге қарап дауысты дыбыстарды ата. Өзаты- жөнің қандай әріптен басталады? Дид ойын: «Дыбыстық талдау» Шарты: Көк және қызыл иірімдермен талдау жасайды. Суреттегілерді атайды: ақ қу, гүл, бұзау қонжық. Осы сөздерге дыбыстық талдау жасайды. Балалар көк және қызыл түстіңнен білдіретінін естеріне түсіреді. Сергіту сәті Екі киіз үйдің түтінінің айырмашылығын табады. Дыбыстардың дауысты және дауыссыз болып бөлінетінін. Дид ойын: «Орнын толықтыр» Шарты: Балала рәріптің</p>	<p>Көркем әдебиет Тақырыбы: Мен және табиғат Ақ көгершін ұшып келеді. Сәлеметсіз бе балалар? Мені табиғат-ана жіберді. Балалар мен балапандарыма асығып бара жатырмын сау болыңыздар! Бала үні. Табиғат ананың хатын оқу. Сәлеметсіз бе балалар! Мені барлық балалар жақсы біледі. Балалар сендер «Өлі және тірі табиғатты» жайлы білесіңдер ме? Сендердің білімдеріңді тексергім келіп хат жолдадым, өзімде аз уақыттан соң барамын. Табиғат ананың тапсырмасын орындау - Балалар табиғат дегеніміз не? - Табиғат нешеге бөлінеді? Өлі және тірі табиғаттың бір-бірінен айырмашылығы неде? Дид ойын: «Табиғатқа қалай көмектесе аламын?» - Ауа таза болу үшін не істеу керек? Ағаш, гүл егу - Су мөлдір болу үшін не істеу керек? Ластамау - Ағаштарға қалай көмектесе аламыз? Су құю, қопсыту - Судағы жәндіктерге қалай көмектесеміз?</p>
--	--	--	---	---	--

<p>(балық) 2. Өзі алып кемедей, Дауылдан ықпайды. Су малып телегей, Мұхиттан шықпайды. (кит) 3. Асты тас, үсті тас, Ортасында жанды бас. (тасбақа) 4. Адамдардың досы, Сүйкімді де өзі. Балыққа өзі жатпайды, Бірақ сумен ойнайды. (дельфин) Бәріміз көзімізді жұмып, теңіздің түбіне түсіп, көз алдымызға теңіз түбін елестетіп көрейік. - Балалар, қараңдаршы, мынау кай теңіз жануары? - Ия, дельфиндер кейде тұмсығымен соғып, акуланы да өлтіріп қоятын кездері болады. Аккуланың өзі де дельфиннен қорқатын сәттері жиі кездеседі. - Делфин туралы не білесіңдер? - Дельфин эмоцияға толы көңілді, әзілкеш, топтасып өмір сүретін тіршілік иесі және өте ақылды, адамдардың досы. - Аккуланың түрлері өте көп. Барлық теңіздер мен мұхиттарда кең тараған, оның көру қабілеті жақсы жетілмеген, ал иіс сезу қабілеті өте жақсы. - Мынау теңізді</p>	<p>Ойын шартын түсіндіру. Балаларды мадақтау.</p> <p>Сауат ашу негіздері. Тақырыбы: Ұ Ұ дыбысы және әрпі. Психологиялық дайындық: Сәлем деймін күнге мен, Сәлем деймін мен саған. Сәлем деймін апайға, Қонақтарға мың сәлем. Өткен ұоқ нысықтау. - Қане, балалар біз өткен сабақты қандай дыбыспен таныстық: Ж дыбысымен «Бауырсақ» ертегісінің кейіпкерлерінің қонаққа келуі.—Әр кейіпкердің тапсырмасын орындау. Бауырсақтың тапсырмасы Дид ойын: «Ең, алғыр бала» Шарты: тапсырманы дұрыс орындасақ, әдемі бір гүлдің бейнесін құрап шыға-сыдар. Гүлдің әр күлтеше-сінің астында суреттер берілген, сол суреттер-дің атауын атап, буынға бөліп күлтешені өз орнына орналастырасыңдар. Беріл- ген тапсырманы дұрыс, әрі қатесіз орындасаңдар гүлдің бейнесін құрайсыңдар. Дид ойын. «Әріптер сөйлейді» Ойынның шарты: Бала өз әрпіне сөз ойлап айтады. Ұя, ұлу, ұшақтың Басын бастап беремін. Құс, жұмыртқа, бұтақтың,</p>	<p>Біз жүземіз оң жаққа, Біз жүземіз сол жаққа, Шоршимыз көл астында, Ыршимыз көл бетінде Тұңғиыққа батамыз, Тәтті ұйқыға жатамыз Балықшы атай: Балық туралы ертегі тыңдағыларың келе ме? Ертегі тыңдау. Бұл ертегі “Мұз астындағы ұйқы” деп аталады. Қыстың алғашқы аязынан кейін көлдің бетін айнадай жылтыр мұз басты. Мұз әлі жұқа болғанымен, күн сәулесін көлегейлеп, су асты күңгірт тартты. Бұрын мұндайды көрмеген жас сазандар су астының күңгірт тартқанына абыржып қалды. Мұны байқаған кәрі сазан түсіндіріп жатыр: Жыл сайын осылай болады. Біраздан кейін мұздың үстін қар басады да, мүлде қараңғылық орнайды. Міне балалар қазір балық- тар мұз астында ұйықтап жатыр. Мен мына қармағымды сендерге сыйға беремін Күн жылып, мұз ерігесін осы жерге келіңдер сол кезде балық аулап көресіңдер.</p> <p>Математика</p>	<p>жасырын бөлігін тауып толықтырады. Әріптің дауысты әлде дауыссыз дыбысекеңінажыратады. Бірінші киіз үйдің түті-нен шыққан әріптерді және екінші киізүйден Шыққан әріптер ді дауыс- тапатайды 1-топ. Дид ойын: «Кім тапқыр?» Шарты: Биік дуалдан асып түсе алмай жақан әріпті тауып, толық бейнесін салады. Сол әріп кездесетін сөз тауып, сөйлем құрайды. 2-топ. Дид ойын: «Қандай әріп?» Шарты: Спортзалдағы әріптің созылған түрін дұрыстап өзпішініне келтіру. Әріптен басталатын сөз ойлапайту. Сөзге дыбысты қталдау жасау. 3- топ. Дид ойын: «Кім жылдам?» Шарты: Қайық шетіне жабысып жатқан әріпті тауып, қайықпен байланыстырып сөйлем құрату</p> <p>Көркем әдебиет Тақырыбы: «Құмды зерттеймін» Сұрақ-жауап. Балалар табиғат дегеніміз не? Табиғат екіге бөлінеді. Жанды жансыз</p>	<p>- Құстарға қалай көмектесеміз? Ширату. «Құм, тас, су». «Құм» дегенде әр жерде шашыранқы болып отыру. «Тас» дегенде өз қолмен мүсін жасап тұра қалу. Су дегенде толқын жасап қалу. Топтық жұмыс Дид ойын: «Өлі және тірі табиғат» Суреттен тірі табиғатты жасыл, өлі табиғатты қызылмен бояу Сендердің қамқорлықтар- ыңызды көріп риза болып тұрмын. Өте ақылды балалар екенсіңдер. Табиғатты өте жақсы көреді екенсіңдер . Мен сендерген сыйлық әкелдім. Ал ендеше мен өз табиғат әлеміне әрі қарай сапар шегейін сау болыңыздар.</p> <p>Қоршаған орта Тақырыбы: «Сумен тәжірибе жүргізу» Қызығушылықты ояту. Жұмбақ жасыру Дәміде жоқ, түсі жоқ, Пайдаланбас кісі жоқ. (СУ) -Су туралы түсінік беру. -Сұрақ-жауап. -Судың қандай пайдасы бар? -Судың қасиеттері қандай?</p>
---	---	---	---	---

<p>мекендейтін қай жәндік? - Балалар сегізаяқ су астында баяу қозғалады. Бір қызығы сегізаяқтың аузын жоғары қаратып, қармалауыштарын төмен салбыратса, ол дереу ұйқыға батады. - Сегізаяқтар немен қоректенеді? - Балалар, сендер өздеріңе таныс жануарлар мен жәндіктерді танып, атын атадыңдар. - Су астында тағы да көптеген жәндіктер кездеседі - теңіз тасбақасы, теңіз аты, медуза, теңіз шаяны. Олар туралы келесі жолы танысамыз. - Ал, балалар, сендер шаршаған шығарсыңдар, бойларымызды сергітіп, жаттығу жасап алайық. Сергіту сәті: Балық жүзді таза суда, Бір керіліп, бір жиырылып. Жүзіп, жүзіп шаршағанда, Тығылады тасты құмға. - Балалар, ластанған суда тіршілік болады ма? - Неге? - Сен қалай ойлайсың? - деп бірнеше балаларға сұрақ қояды. - Ал, олар сөйлей алса, бізге не айтады екен? - Суды ластамаңдаршы. - Суға қоқыс тастамаңдаршы</p>	<p>Ортасында келемін. (Ұя) «Ұ дыбысы мен әрпі» - Электронды оқулықтан берілетін бейне сюжетті қарау.. - Міне, балалар сендер Ұ дыбысы туралы тамаша бір бейне сюжетке куә болдыңдар. – Сонымен балалар, Ұ дыбысы қандай дыбыс екен? дауысты дыбыс Ұ дыбысына байланысты тапсырмаларды орындау. Дид ойын. «Орамал тастамақ» Орамалды алған бала Ұ дыбысы бар сөз айтады, ал келесі бала ол сөзден сөйлем құрайды. Қоянның тапсырмасы. Дид ойын: «Қай дыбыстан басталады?» Бұл ойынның шарты берілген суреттерге қарай отырып, әріптер арқылы суретті сызу. <i>“Қай дыбыстан басталады?”</i> </p> <p>2. Аюдың тапсырмасы Сергіту сәтін жасаңдар. 3. Қасқырдың тапсырмасы Дид ойын: «Балықшы» Шарты: балалар аквариумнен магниттік кубиктерді қармақпен аулап алады да кубиктегі қандай әріп қандай дыбыс екенін</p>	<p>Тақырыбы. Жүзден жүйрік Балалар бүгін екі топқа бөлініп жарыс ұйымдастырамыз. «Жүзден жүйрік» деген ойын. Ойын шарты: ойын барысында берілген тапсырмаларға дұрыс жауап берген топ қоржынына асық салып отырады. Ойын соңында қай топ көп асық жинаса, сол топ жеңімпаз болады. Пішіндер арқылы топқа бөлу. 1-топ үшбұрыш тобы 2-топ төртбұрыш тобы. 1-тапсырма Сиқырлы кубик. Жыл мезгілдерін айту. Мадақтау 2- тапсырма. 1-топ үшбұрыш тобына тапсырма 1-ден 5-ке дейін тура және кері санау Екі тілде санау. Мадақтау. 2-топ төртбұрыш тобына тапсырма. Сандардың көршісін табу. «Жоғалған сан». (1-ден 5-ке дейін сандар бойынша ретімен тұрады.) 3- тапсырма. Логикалық есептер Қай топ тез жауап береді. 1. Дүкеннен анам төртбұрышты 2 допты алып келді, оның біреуін ініме бердім. менде неше доп</p>	<p>Қалай ойлайсыңдар тірі табиғатқа не жатады? -Дұрыс адамдар, құстар, жануарлар. өсімдіктер, ағаштар Яғни, көбиетін, қоректенетін, өсетіндер жанды табиғатқа жатады. Ал жансыз табиғатқа не жатады? Жұмбақ жасару: Жер бетінде жатады Онымен ойнайсың Әр түрлі мүсін жасайсың. Құм жұмыс. Ал ғалымдар деген кім? Дұрыс, бүгін сендермен құмның қасиетін зерттеуге барамыз. Қазақстан еліміз шөлді далалар бар екен. Ол жерде шөлге төзімді жануарлар ғана мекендейді. мысалы: түйе. кесіртке, құрт т.б Балалар қарандаршы құмдар төбешіктер болып жатыр. Қане біз алдымыздағы құмнан осындай төбешік жасап көрейік Құммен жұмыс жасамай тұрып қауіпсіз ережесін еске түсірейк. Ал құмды не үшін пайдалануға болады? Құрылыста, ыдыс жасаған да, шыны, айна. балалар сен дерғалымдар боласыңдар. 1-нұсқа. Ыдыстағы құмды түтікше арқылы</p>	<p>- Адамдар суды не үшін пайдаланады? (ішеді, жуынады) - Суды адамдардан басқа тағы нелер пайдаланады (жануарлар, өсімдіктер) -Су аға ма? Неліктен? Өйткені ол сұйық.. Сергіту сәті. Ал балалар тұрайық, Мойнымызды бұрайық. Қолымызды созайық, Су ішінде қалықтап, Қәне, жүзіп алайық, Оңға, солға бір қарап, Денемізді бұрайық Балаларды топқа бөлу. Тәжірибе жасау 1-топ. Сүт пен суға тәжірибе Қайсысы көрінетінін, қайсысы көрінбейтінін бақылайды. "Су - мөлдір" 2- топ. Суға қант пен тұз қосып тәжірибе. Суға қант пен тұз қосу және судың өзі дәмін татады. "Суда дәм жоқ" 3-топ Бояулармен. Стакандағы суға әртүрлі субояу қосып, одан түс пайда болғанын бақылау. "Су - түссіз" 4- топ. Су және ванилин Яғни: "Судың иісі жоқ" Ө Тұрманжанов «Табиғатты аялайық» Сүйейік табиғатты, аялайық! Біз де онан жақсылықты</p>
---	--	---	--	---

<p>- Машиналарды келіп судың жағасына жумаңдаршы. - Ау-қармақ дегенді бейберекет сала бермеңдерші. - Бізге жиі қамқор болыңдаршы - Табиғатты үнемі аялап күтіңіздерші. Жарайсыңдар балалар! Енді осы саяхаттан қандай әсер алдыңдар? -Тамаша ондай болса, кемеге отырып қайтайық.</p> <p>Қоршаған орта Тақырыбы: «Балықтарға күтімді қалай жасау қажет?» Жұмбақ шешу 1. Жер бетінде бір шықпас, Су түбінде тұншықпас Сөйлемейді, үндемейді. Пісірсе оны кім жемейді. (Балық) 2. Аузы бар, тілі жоқ, Терісі бар, жүні жоқ, Қанаты бар ұшпайды, Су астында қыстайды. (Балық) АҚТ технологиясымен жұмыс -Балықтар тек суда ғана тіршілік етеді, сондықтан олардың дене пішіні мекен ететін орны мен тіршілік жағдайларына байланысты алуан түрлі болып келеді.</p>	<p>тауып, сол әріпке сөйлем құрап әңгімелеу қажет. 4. Ой толғаныс. Түлкінің тапсырмасы: Ой толғаныс. Дид ойын: «Сөз ойла,тез ойла» Сөздерді пайдаланып сөйлем құрастыру, дыбыстық талдау жасау.</p> <p>Математика Тақырыбы: Заттарды салыстыру. Артық, кем туралы түсінік беру Ширату - Ең бойы биік жануарды ата ? - Ең бойы қысқасы қайсы? - Бойы аласасы бар ма? Топқа бөлу. Түрлі түсті түтікше таңдауды ұсыну. Ұзын, орташа, қысқа таяқшаларды анықтап, сол бойынша топқа бөлінеді. Орындық артындағы «Тосын сый»суреттерге назар аударту. Ширату - Ең бойы биік жануарды ата ? - Ең бойы қысқасы қайсы? - Бойы аласасы бар ма? Ұжымдық жұмыс. «Ауадағы диалогтер» әдісі. Балалар заттарды ұзындығы бойынша салыстырады. Қай қарындаш ұзын? Қайсысы қысқа?</p>	<p>қалды? 2.Қоянда неше құлақ бар? 3.Қолда қанша саусақ бар? 4.Ағашта 5құс отыр, оның 2-уі ұшып кетті, ағашта қанша құс қалды? 5..Себетте 2 алма , табақта 3 алма қосқанда барлығы болады неше алма ? 6.Аспанда неше жұлдыз бар? Мадақтау. Сергіту сәті. Орнымыздан тұрайық. Белімізді жазайық. Жоғары-төмен қарайық, Оңға-солға, түзу тұр. Бойымызға күш жинап, Біз демалып қалайық. 4-Тапсырма: «Сан қатары» 2 топтан бір- бір бала тақтаға шығады, «адасқан вагондарды» ретімен орналастырады.</p> <p>Музыка Тақырыбы: «Ақырын қатты» Мақсаты: Тембрлік есту қабілеттерін дамыту. 1. Балалар музыка залына қолдарына жалауша алып көңілді маршпен кіреді. Балаларға бір түсті бірақ әр түрлі реңктегі карточка жаймалары беріледі. Балаларға: Көгілдір – ақырын музыка, қара көк – қатты музыка, көк –</p>	<p>үрлейміз.желдің әсерімен жылжып төбешіктерге айналады ия. 2-нұсқа. Құм қандай? Сусылдақ, жылжымалы. Енді ылғалды құмды байқайық, құмды үрлеп көрейік үрленбейді. Жақын көрсететін шынымен қарап құмның пішіндерін анықтайық. Енді ылғалды құмды байқайық олар бір-біріне жабысып пішіндер көрінбейді.құмның түсі қандай? Сары,ақшыл ,ал ылғалды құм қара түсті. Сергіту сәті: Күн болып жанайық Мөлдір судай ағайық Гүл болып жайнайық Терең-терең домалап Жүргіріп-жүгіріп алайық. Енді стакандағы суға «воронка» қасықпен құм салайық,не байқадық тесіктен өтіп кетті су сияқты ия. Яғни құм сусымалы және ол суға батып кетті ,ол ауыр екенін байқадық Жаппай бақылау. Дид ойын: «Тілші» Шарты: Балаларға микрофонды беріп ұоқ алған білімдерін тексеру. Сендерге сабақ ұнадыма?</p> <p>Математика негіздері</p>	<p>аямайық! Анадай табиғаттың аясында Жадырап жас балаша дем алайық! Балалрды мадақтау.</p> <p>Қазақ тілі Тақырыбы: Жыл мезгілдерінің гажайыбы. Қызығушылықты ояту Жыл мезгілдеріне саяхат. -Тапсырма: «Кім тапқыр?» Жұмбақ шешу арқылы пердені ашу. Жұмбақ: Біреуі әйнек ойыпты, Біреуі есік қойыпты. Өздеріне шақ қана, Соғып жатыр аққала Қай мезгіл деп ойлайсың? Балалардың жауабы: қыс мезгілі. - Көгілдір түсті пердені ашу(3 айдың бет-пердесі ашылады) Желтоқсан, Қаңтар, Ақпан. -Қыста табиғат қалай өзгереді? -Қыс мезгілінің қандай ерекшеліктері бар? -Боран қыста қалай соғады? (ұйытқып,ысқырып,ұлып) -Қардың түсі қандай болады? -Қыс мезгіліне байланысты тақпақ кім біледі? 2. Карандашым айнал,</p>
--	--	--	---	---

<p>Балықтың пайдасы? -Балықтың мойынан қажетті бірнеше түрлі дәрумендер алынады. -Қабыршағынан інжу жасалады. -Мойынан ыстыққа төзімді бояулар дайындалады. -Ақула терісінен егеу дайындалады. -Ақула бауырынан дәрі жасалады. -Балықты қолдану арқылы бауыр ауруларының алдын алуға болады. Аквариумдағы балық күтімі. Аквариумды күн сайын ұқыпты түрде күту керек, Алдымен аквариумға су құямыз, сосын түбіне құм себеміз. Енді аквар-иум өсімдіктерін отырғызу. Саусаңымызбен үңгір қазып алып, оған өсімдіктің тамырын бекітеміз. Балықтарға ыңғай-лы мекен қалыптастыру үшін, аквариумға балықтарды жібе-реміз. Күн сайын аквариумға назар салып қараған дұрыс. Балықтар теңселмей бірқалып-ты жүзеді, денесінде ешбір дақ болмайды. Тамақты таңертең және кешке берген дұрыс. Сергіту сәті: Әуенмен « Балықтар» биін билейді.</p>	<p>-Жылан және жұлдызқұрт -Қане қарайықшы қайсысы ұзын? Балаларды мадақтау. «Ойланайық шапшаңырақ»әдісі Топтарға әр – түрлі тапсырма беріледі. 1 – топ. Ағаштардың биіктігін өлшейді. Санайды. Неше шырша? (5). Неше саңырауқұлақ?(4). 5>4. Былай да болады: 4<5. Енді осы жазудағы әр цифр мен таңбаның нені білдіретінін айту. 2 – топ Логикалық ойын есеп: Тез ойлап тап! 1.Дүкеніде 5 жұмыртқа болды, біреуін жарып алды. Дүкеніде неше жұмыртқа қалды? 2. Ермек дүкеннен 3 балмұздақ алды, жолда 1 — ін жеді, Ермекте неше балмұздақ қалды? 3. Әйгерім дүкеннен 4 кәмпит сатып алды. Кәмпиттің 1-ін Дильназға, тағы 1-ін Мадинаға берді. Әйгерімде қанша кәмпит қалды? 3 – топ Не артық? Не кем? Олар тең. Олар тең екендігін жазу үшін қандай таңба қолданамыз? Дұрыс, бұл «=» таңбасы. «5=5» жазуын оқыңдар. Сергіту сәті: Тербеледі ағаштар, Алдымнан жел еседі. Кіп – кішкентай ағаштар</p>	<p>орташа. Әрі қарай музыка жетекшісі әнді ақырын, қатты жіне орташа орындайды. Балалар музыканы тыңдай отырып қолдарындағы фишкаларымен карточкаларды жабады. 2. Музыкалық-ырғақты қимыл: Яғни оңға, солға бұлғауға болады. Әннің шумағын үйреніп болған соң жалаушалармен жаттығу жасату. Жалаушалармен жаттығу. 1.Қолды екі жаққа жайып жоғары көтеру, қайта түсіру. 2.Қолды жоғары көтеріп денені оңға , солға иілту. 3.Жалаушаны жоғары көтеріп орындарында тұрып айналу. 4. Жалаушаны ұстап жүру. Сауат ашу. Қайталау. Тақырыбы:Сөздер мен дыбыстар. Амандасу. Жыл мезгілін, ай атын, апта күнді сұрау. Айгүл қуыршақ келеді. Сұрақ қояды. -Дыбыс дегеніміз не? -Әріп дегеніміз не? -Дыбыстар нешеге бөлінеді? Дыбыс деген не? (естіміз, айтамыз) Дыбыс нешеге бөлінеді?</p>	<p>Музыка Тақырыбы: «Менің балапандарым қайда?» Мақсаты: Дыбыстық жоғары есту қабілетін дамыту мен бағдарлама материалын бекітуге арналған. 1.Көңілді музыкамен залға кіреді. Музыкалық жетекші ойнауды ұсынады да әңгімесін бастайды: Бір аулада балапандарымен тауық , үйрек, қаз өмір сүріпті, ал ауланың сыртындағы ұяда құс балапандарымен тұрыпты. Бірде қатты жел соғып, жаңбыр жауды да, барлығы тығылып қалды. Ең бірінші болып өз балапандарын үйрек шақырады (суретті көрсетеді): 2. Ән айту. «Менің балапандарым, сүйкімді балақандарым қайды? Кря, кря!» (бірінші октаваның рес дыбысы бойынша ән салады). Карточкаларында үйректің балапандарының суреті салынған балалар оларды көтеріп, былай деп жауап береді: «Кря – кря, біз мұндамыз» (екінші октаваның ля дыбысы бойынша ән салады). Музыкалық жетекші</p>	<p>түсті таңдап тоқтал. -Жасыл түстің тапсырмасы: «Кім жылдам?» Құрастыру. Құстарға ұя жасау. -Құстар қай кезде қайтып келеді. (Көктемде). -Жасыл түсті пердені ашу. - Көктем мезгілінің айларын атаңдар? - Наурыз, Сәуір, Мамыр. -Көктем мезгілінің келгенін біз қандай өзгерістерден білеміз? -Көктем мезгілі туралы т Сергіту сәті. Алдымнан жел еседі, Ағаштар оңға, солға тербеледі. Кіп-кішкене ағаштар, Биік-биік өседі. ақпақты кім айтады? 3. Сиқырлы карандаш айнал, түсті таңдап тоқтал. Қызыл түс. Қызыл түстің тапсырмасы: «Кім тапқыр?» Жұмбақ шешу. Қойны толы жеміске, Көк майсалы еңіске. Көбелек қуып ойнайтын, Қай мезгіл деп ойлайсың? Балалардың жауабы: жаз мезгілі. - Қызыл түсті пердені ашу.</p>
--	---	---	---	---

<p>Аквариумдағы өсімдіктерді күтіп, суды ауыстырып отыру кезеңдік күтімге жатады. Мерзімдік күтім: Көктем мен күзде жасалуы. Көктемде жарық бергіш құрал мен жылытқыш құралдың күшін төмендетіп, құралдарды жуып тазалап, ескі өсімдіктерді жоямыз. Ал күзде аквариумды қысқы тәртіпке ауыстырамыз. Балықтардың көбеюі: Балықтар уылдырық арқылы көбейеді. Уылдырықты көп шашатын балықтар – сазан, шортан, көксерке. Балықтарды тағам ретінде пайдалану жолдары: балықтың пайдасы өте көп. Одан көптеген тамақ түрлерін жасауға болады. Қуырып жеуге, балық сорпасын пісіруге, салаттар жасауға болады. Кейбір балықтарды консерві түрінде де шығарады</p> <p>Дене шынықтыру Кіріспе бөлім. Бір қатар сапқа тұру. Сәлемдесу. (нұсқауларды орындау) Шеңбер бойымен тұру. Қолдарын созып,</p>	<p>Биік болып өседі. Жұптық жұмыс: « Кім жылдам? » әдісі бойынша Балалар жұптасып бір – бірінің бойларын салыстырады. Үлестірмелі материалдармен жұмыс. Көк жолақшаның үстіне қызыл жолақшаны қойғанда қай жолақша ұзын?</p> <p>Жапсыру Тақырыбы: Аквариумдағы балықтар Миға шабуыл Дид ойын: «Кім тапқыр?» Жұмбақтар: Әдемі екен шыны ыдыс Терезесі жоқ, іші толы су ыдыс Осы үйдің тұрғындары, Шетінен шебер жүзгіш. (Аквариум) -Суда оның өмірі, суда оның қорегі(балық) -Аузы бар, ізі жоқ, терісі бар, жүні жоқ. Өте жақсы жұмбақтың шешуі- аквариум мен балықтар екен Ой дамыту Балықтар қайда тіршілік етеді? (суда, теңізде, көлде, мұхит және де аквариумде) Балықтардың түрі өте көп Балықтардың дене бітімі қандай пішінге ұқсас екен? - Сопақша. - Балықтардың мынау несі?</p>	<p>Дауысты дыбысты қандай текшемен белгілейміз? Дауыссыз дыбысты қандай текшемен белгілейміз? 4.Слайд. Не көріп тұрсыңдар? Дид ойын: «Сөз ойла, тез ойла» Кім қуыршақ сөзіне сөйлем құрайды? Кім машина сөзіне сөйлем құрайды? Сергіту сәті. Дид ойын «Кім байқағыш» Ойынның шарты: экранға шыққан суреттің басындағы дыбыс дауысты болса қызыл текшені, дауыссыз болса көк текшені көтереміз. Дид ойын: «Жел соғады» Шарты: тілдің бұлшық етін белсендіру «Дыбыс», «дауысты», «дауыссыз» дыбыстар ұғымдары қалыптасады. «Әртістер» ойыны (а,о,у,ы,э дыбыстарын әндетіп айту) Дауысты дыбыстар көңілді айтылады.</p>	<p>былай деп жалғастырады: «үйрек өз балапандарын тапқанына қатты қуанады (карточкаларды жинап алады). Барлық құстар өз балаларын тауып алғанша ойын жалғасады. 3. Музыка тыңдау. Ал енді сендер ән тыңдаңдар. «Балапан»</p>	<p>- Жаз мезгілінің айларын атаңдар. - Маусым, Шілде, Тамыз. - Жаз мезгілінде қандай өзгерістер болады? - Жаз мезілі туралы кім тақпақ айтады? 4. Сиқырлы карандаш айнал, қалған түске тоқтал. Сары түстің тапсырмасы. «Кім тапқыр?» -Сары түстің тапсырмасы: Берекесін сыйлауға, Жемістерін жинауға. Қызыл құрман ойнайтын, Қай мезгіл деп ойлайсың? Балалардың жауабы: Күз мезгілі. - Дұрыс, сары түсті пердені ашу. - Күз мезгілінің айларын айтыңдаршы. - Қыркүйек, Қазан, Қараша. - Күз мезгілі нешеге бөлінеді. - Ерте күз, алтын күз, қара күз. Күз мезілі туралы кім тақпақ айтады? Логикалық ойын: - Қыста жасыл ағаш бола ма? - Жаз мезгілінде шана тебеміз ба? - Жаз мезгілінде аққала жасап ойнаймыз ба? -Күзде жапырақ бүршік жарама?</p>
--	--	--	---	---

	<p>арақашықтықты сақтау. Жалпы дамыту жаттығулар: 1) қолдары белде, басын алға, артқа, оңға, солға еңкейтіп жүру: 2) Екі қолдарын айналдыру 4-рет алға қолды түзу ұстау, 4-рет артқа 3) Оң қол жоғарда, сол қол төменде 1,2 дегенде қолдарын артқа-алға сермеу, 3-4 дегенде ауыстыру. 4) Қолдарын кеуденің алдында ұстау: 1,2 дегенде артқа сермеу, 3,4 дегенде жанға оңға сермеу, келесі 3,4 дегенде солға қарай сермеу. 5) Әр қадам сайын алға еңкейіп жүру. 6) Тізені жартылай бүгіп жүру: 7) Оң аяқпен секіріп жүру 8) Сол аяқпен секіріп жүру 9) 2-кі аяқпен секіріп жүру Тыныс алу жаттығуы Негізгі қимыл-жаттығулары: 1 Еденде жатқан заттан секіру 2. Гимнастикалық қабырға өрмелеу. Қимылды ойын: «Үрпек ит» Ойын шартын түсіндіру. Балаларды мадақтау.</p> <p>Қазақ тілі. Тақырыбы: «Ғажайып</p>	<p>- Басы. - Басында желбезегі болады. (Көрсету, қайталау) - Олар осы желбезегі арқылы дем алады. Ал денесінде нелері бар екен? - Қабыршақтары. - Дұрыс айтасыңдар. Ал денесіне жалғасқан мынау не екен? - Құйрығы. - Денесінің арқасындағы, бауырындағы жүзбе қанаттары. (Қайталау) Осы жүзбе қанаттары арқылы суда еркін жүзе алады Сөздік жұмыс: желбезек, қабыршақ, жүзбе қанат Сергіту сәті: Кәне балалар тұрамыз Бойымызды жазамыз Балықтарға ұқсап біз Жүзіп- жүзіп аламыз. Сонымен балық сусыз қалса өліп қалады екен. Сонымен бүгін мен жапсыру сабағына мынадай көк фонды аквариум деп алып, мына көк қағаз бетті дайындап қойдым. Дид ойын: «Аквариумда не жетіспейді?» (балық, тас, шөп) Аквариумды көңілді болу үшін балықтарды қиып жапсырайық Тас- қоңыр, Шөп- жасыл Балық денесі- сары Қанаты мен құйрығын- қызыл түстен. Жұмыс жасаудың әдіс-тәсілдерін көрсету,</p>			<p>- Бұларды табиғат құбылыстары дейміз. Мақал-мәтелдер. -Күз дәнімен көрікті Қыс қарымен көрікті. -Қар көп болса, дән көп. Су көп болса, нукөп. -Тамшыдан тама берсе дария болар. -Отансызадам, ормансыз бұлбұл. -Жазда не ексең- күздесоны орасың</p> <p>Дене шынықтыру I. Кіріспе бөлім. Бір қатар сапқа тұру. Сәлемдесу. (нұсқауларды орындау) .Шеңбер бойымен тұру. Қолды жоғары көтеріп, аяқ ұшымен жүреді, қолды жанға созып, өкшемен жүреді. Баяу жүгіру, жылдам жүгіру 4-қатарға сапқа тұру. Жалпы дамыту жаттығулар: . Б. қ. – аяқты алшақ қойып, қолды төменде, 1 - қолды алға созамыз. 2 - қолды жоғары көтереміз. 3 - бірінші қалыпқа келеміз. (3 - 4 рет) 3. Б. қ. – аяқты алшақ, қолды белге қойып, «Сағаттың тілі» 1 - оңға иілеміз 2 - солға иілеміз</p>
--	--	---	--	--	---

	<p>күн шуағы» Қызығушылықтарын ояту. Жұмбақ жасыру. Таңертең көзін ашады, Әлемге нұрын шаады. (Күн) Ой дамыту -Күн туралы түсінік беру. -Сұрақ – жауап . - Табиғат нешеге бөлінеді? -Тірі табиғат өсіп – өну үшін не керек? - Жарық, жылу, су, ауа. –Олар жылуды қайдан алады. –Күннің шуағы деген не? Ой қозғау. Ұжымдық жұмыс. Үлкен форматта салынған дөңгелекке күннің шуағын жапсыру. Тақпақ жаттау. «Күн» Қандай көркем қысқы күн Аралап жүріп бұлттарды, Жайлап сеуіп ол нұрын Жарқыратар ақ қарды.</p>	<p>түсіндіру. Қию кезінде ескеретін жайт балықтың денесін сары түстен сопақша етіп қиямыз. Құйрық қанатшаларын үшбұрыштап қиямыз. Тасты дөңгелетіп. Балдыр, шөпті-ұзын қиғаш қиямыз. Жұмысқа дайындық саусақ жаттығуы Біз жүземіз оң жаққа Біз жүземіз сол жаққа Шоршымыз көл астында Біршымыз көл үстінде Тұңғыыққа батамыз Тәтті ұйқыға жатамыз. Балалардың өз бетінше жұмысы. желім, қайшы, сары, жасыл, көк, қызыл, қоңыр түсті қағаздар. 1. балықты дайындап алу. тік төртбұрышты екіге бөліп, бұрыштарын дөңгелетіп қию. Шаршыдан 2 тең үшбұрыш қиып, 2-ші үшбұрышты 2 тең үшбұрышқа тағы да қиямыз. Шаршыдан дөңгелек қиямыз. Шөпті жасыл қағаздан ұзын қиғаш жолақ қиямыз. Барлығын қағаз бетіне дұрыс орналастырып жапсыру. дайын болған тас, шөп, балықтарды аквариумға орналастырып, таза етіп желімдеу. Дид ойын: «Біздің көрме» Балалардың жұмысын</p>			<p>Бірнеше рет қайталаймыз. (5 - 6 рет) 4. Б. қ. – аяқты алашақ, қолды төмен басымызбен оңға, солға иілу. (4 - 5 рет) 5. «Қарлығаш» болып ұшамыз 6. «Қоян» сияқты секіреміз. 7. Жай жүру, дем алу. Тыныс алу жаттығуы: мұрынмен дем алып, ауыздан демді шығару. Бастапқы қалыпқа келу. Негізгі қимыл-жаттығулары: 1. Орнынан биіктікке секіру 1. Кедір-бұдыр тақтай үстімен тепе-теңдікті сақтап жүру Қимылды ойын: «Мысық тышқан». Ойын шартымен таныстыру Балаларды мадақтау.</p>
Серуенге дайындық	<p>Әңгіме жүргізу. Серуенге шыққанда қауіпсіздік ережелері туралы ескерту. Киіну: Серуенге шығу, аяқ киімдерінің дұрыс киілуін қадағалау, қатармен жүруге дағдыландыру</p>				
Серуен:	Картотека № 8	Картотека № 12	Картотека № 13	Серуен №14	Серуен №15

	<i>Адамдардың қысқы еңбегі.</i>	<i>Бұлтты бақылау.</i>	<i>Күнді бақылау.</i>	<i>Транспортты бақылау.</i>	<i>Қысқы ауа-райын бақылау.</i>
<i>Қысқы серуен картотекасынан . Картотека қосымша тіркелген.</i>					
Балалардың үйге қайтуы	<i>Ата аналармен балалардың төлем ақысы туралы, балалардың тазалығы туралы, балалардың тәртібі туралы жеке әңгімелесу.</i>	<i>Ата – аналарға балалармен үйде жеке жұмыс түрлерін мысалы суретті әдемі жапсыруға үйретуін есеру және кеңес беру. Балалардың үйге қайтуы.</i>	<i>Балалардың ауа-райына сәйкес киіндіру туралы әңгімелеу. Балалардың тәртібі жайлы әңгімелеу. Төлем ақыларын уақытымен төлеуін айту Балалардың үйге қайтуы.. Балалардың сұранып үйге қайтуы</i>	<i>Ана – аналармен әңгімелесу. Балаланы балабақшаға уақытында әкеулерін ескерту.</i>	<i>Ана – аналармен әңгімелесу. Баланың бүгінгі жетістігі туралы әңгімелеу.</i>

Тәрбиелеу-білімберу процесінің циклограммасы

Білім беру ұйымы: Қ. Шаңғытбаев атындағы ЖОББ мектебінің мектепалды сыныбы

Топ/сынып: мектепалды сынып

Балалардың жасы 5-6 жас

Жоспардың құрылу кезеңі; 26.12 – 30.12.2022ж


<i>Күн тәртібі</i>	<i>Дүйсенбі</i>	<i>Сейсенбі</i>	<i>Сәрсенбі</i>	<i>Бейсенбі</i>	<i>Жұма</i>
Балалардык абылдау	<i>Балаларды қабылдау, дене қызуын өлшеп, көңіл -күйлеріне назар аударып, жағымды жағдай орнату. Ата-анамен әңгімелесу арқылы баланың үйдегі көңіл-күйін, денсаулығын сұрау.</i>				
Ата-аналармен әңгімелесу, кеңес беру	<i>Балалардың денсаулығы, көңіл- күйі туралы ата-анамен әңгіме жүргізу. отбасы дәстүрлері туралы жеке әңгімелесу</i>				
Балалардың дербес әрекеті(баяу қимылды ойындар, үстел үсті ойындары, бейнелеу әрекеті, кітаптарқарау және тағы басқа әрекеттер)	<i>Картотека № 8 «Бұл қандай құс?» Мақсаты: белгілі бір ерекшеліктеріне қарай құстардың суреттеуге үйрету және оларды ажырата білу.</i>	<i>Картотека №10 Жер,су,ауа Мақсаты: балаларға берілген тапсырманы тез шешуге, жылдам жауап беруге, жерде ,ауада, суда не Болатынның дұрыс айтуға үйрету.</i>	<i>Картотека № 18 «Жануарларды орналастыр» Мақсаты: Балаларды тақтада және қағаз бетінде бағытты таба білуге үйрету</i>	<i>Картотека № 20 «Көп және біреу» Ойынның мақсаты: көп және біреу қатынастарын білуге үйрету; заттардың тең, тең емес топтарын салыстыру.</i>	<i>Картотека №-19 «Суретші қай жерде қателесті?» Мақсаты: Балалардың ойлау қабілетін дамыту, суреттегі сәйкессіздікті таба алға үйрету.</i>
	<i>Танымдық және зияткерлік дағдыларды дамыту картотекасынан</i>				
Ұйымдастырылған іс-әрекетке дайындық	<i>Бақшамызға барғанда, Жолыққан бар жандарға, Ертемен ақ пейілмен: "Қайырлы таң!"-деймін мен.</i>	<i>Біз ерекше баламыз Айтқан тілді аламыз Достарымды көргенде Қуана қарсы аламыз.</i>	<i>Күн шуағын жинаймын. Достарыма сыйлаймын. Күн жылуын аямасын, Шуағымен аяласын. Достық деген бәйтеректі Барлық бала саяласын.</i>	<i>Алақанды ашайық Күн нұрын жасайық Осы жылы лебізді Бір бірімізге сыйлайық</i>	<i>Кел, балалар, күлейік! Күлкіменен түлейік! Қабақ түйген не керек? Көңілді боп жүрейік!</i>
Білім беру	<i>1.Сөйлеуді дамыту</i>	<i>Денешынықтыру</i>	<i>Сөйлеуді дамыту</i>	<i>Сауат ашу негіздері.</i>	<i>Көркем әдебиет</i>

<p>ұйымының кестесі бойынша ұйымдастырылған іс-әрекет</p>	<p>Тақырыбы: Қысқы орманға саяхат. -Қазір жылдың қай мезгілі? -Қыс. - Балалар, орманға барғыларың келе ме? -Иә Ендеше, мен сиқырлы қалпағым мен сиқырлы шапанымды киіп алайын, соның көмегімен біз орманға барамыз. Кәне, бәріміз көзімізді жұمامыз. Міне, балалар біз орманға келдік. Орманнан нелерді көріп тұрмыз? - Орманға келдік. Ақ қар, шыршалар, ағаштар көрдік. - Балалар кім қар туралы өлең біледі екен? Балалар: Жауды, міне қар аппақ, Айналаның бәрі аппақ. Жасырыпты жолдарды, Тегістенгі оларды. -Шыршаның түсі қандай? Шыршаның бойлары бірдей ме? (Жасыл. Бойлары аласа-буйік) - Орманда тағы нелер бар екен? Қоян шыршаның түбінен секіріп шығады. Қоян: - Ой, саламатсыздар ма, балалар? Орманда не істеп жүрсіңдер? (Қоянмен амандасады) Саяхатқа келдік!</p>	<p>I.Кіріспе бөлім. Бір қатар сапқа тұру. Сәлемдесу. (нұсқауларды орындау) Шеңбер бойымен тұру. Қолдарын созып, арақашықтықты сақтау. Негізгі бөлім: Жалпы дамыту жаттығулар: «Қар кесегімен» 1.«Қар кесегін ауыстырып сал». Б.қ.: аяқ сәл алыс, қол төмен. Қолды алға созып, қар кесегін бір қолдан екінші қолға ауыстырып салу. 4-5рет. Б.қ.: қолды жанына қойып тіреле, аяқты алыс қойып, еденге отыру, қар кесегі еденде. 2. «Қар кесегін көтер». Б.қ.: Қолды жанына қойып тіреле, аяқты алыс қойып, еденге отыру. О: Екі аяқпен қар кесегін қысып алып, жоғары көтеру, «қар кесегі, міне» деу; Б.қ. оралу. 5-бет. 3. «Әрі бер». Б.қ.: н.қ., қолды жоғары көтеріп, қар кесегін бір-біріне алға, артқа қарай беру. 3-4рет. 4. «Қар кесегін ауыстырып сал». Б.қ.: Аяқ сәл алыс, қаршамен қол төмен. Қолды артта ұстап, қар кесегін бір қолдан екінші қолға ауыстырып салу. 4-5 рет.</p>	<p>Тақырыбы: Қысқы ағаштар. Онда не бар екенін көрейік. Балалар: Сурет! Тәрбиеші: Иә, қандай әдемі! Мұнда не көрсетілген? Балалар: Қыс, ағаштар, қар үйінділері! Тәрбиеші: Алыстан үйлер, ақ дала көрінеді. Суретте тағы нені көріп тұрсыңдар? Балалар: Қоян отыр. Тәрбиеші: Иә, ол түлкінің бір жерде жүгіріп келе жатқанын, ал қоянның қасында бұтақтарда құстар отыр ма екенін білу үшін отырады және мұқият тыңдайды. Тәрбиеші: Сонымен қатар өлең де бар! Ал оны бізге қыстың өзі жіберді. Оны тыңдағыларың келе ме? Өлең «Қыс мезгілі» Далада қар борайды, Ақ мамыққа орайды Мұз болады, қатады Жып жылтыр боп жатады. Аралайды бақшаны, Үзілмейді жақсы әні. Гүлденеді бақшалар, Жауса жаусын ақша қар. Өлеңдегі қар бүршіктері қалай аталады? Балалар: Ақ мамықтар! Тәрбиеші: Енді сендер балалар емес, қар ұлпалары екендеріңді елестетіңдер.</p>	<p>Тақырыбы: I і дыбысы және әрпі Ойын шарты: Өткенді қайталау мақсатында сұрақтарға жауап беру. Әр сұраққа жауап бергенде бір бұлттан алып отырамыз. Дид ойын: «Көбелектерді өз гүліне қондыр» Шарты: Ұшып жүрген көбелектердің қанатына бас әріптер жазылған. Ал, гүлдердің тостаганишасына кіші әріптер жазылған. Бас әріптерге сәйкес көбелектерді өз гүліне қондыр. Бұл тапсырманы дұрыс әрі ұқыпты етіп орындасақ ұшып жүрген көбелектер қатты қуанады. Жаңа ұоқ қызметі: -Ұйқас өлеңді тыңдау Iс-іс-іс Аппақ екен тіс Іл-іл-іл Сөйле қызыл тіл -Ұйқас қандай дыбыстан болып тұр? -Бүгінгі тақырыбымыз Iі дыбысы мен әрпі. I дыбысының баспа түрі мен жазба түрін көрсету. «Iі дыбысы мен әрпі» - Олай болса, балалар, барлығымыз тақтаға</p>	<p>Тақырыбы: «Қыс келбеті.» Бүгін тамаша күн. Көңіл-күйлерің қандай? Балалар, суреттерге қарайық. Қай жыл мезгілі көрсетілген? Көп қар мен айналаның бәрі қарлы ертегіге айналды! Қыс – жылдың тамаша мезгілі. Қыста бәрі қармен жабылады: үйлердің шатыры, жер, ағаштар, бәрі аппақ киім киген. - Қыста ауа райы қалай өзгерді (суық болды) - Қар туралы не айта аласыңдар (суық, үлпілдек, жұмсақ) - Сендер қыстың қандай табиғат құбылыстарын білесіңдер (боран, қар жауады, аяз) - Балалар, қыста қандай Ойындарды ұнатасың дар? (шанамен сырғанау, аққала жасау, қарда ойнау). Сендердің сүйікті қысқы мерекелерің қандай? (Жаңа жыл) - Өсімдіктер, жәндіктер, жануарлар қалай қыстайды - Жұмысты бастамас бұрын ағаштың қандай бөліктерден тұратынын айтайық, ағашты қандай түспен саламыз, қандай сурет салу әдістерін білетінімізді еске түсіріп, таяқшасы арқылы сурет салу.</p>
---	---	---	--	--	---

<p>- Балалар, біздер аңдар туралы өлеңдер білеміз бе? Кәне, кім айтады?</p> <p>Тақпақ Қайшы құлақ қоянмен, Ақшыл түске боялдым. Қоян: - Ой, қандай керемет! Менде сендермен бірге жүрейін. - Жарайды, бізбен бірге еріп жүрсін, балалар. Мынау не екен?</p> <p>(Ағаштар) - Ағаштарда жапырақ бар ма? Мынау ақ болып тұрған нелер екен?</p> <p>(Жапырақ жоқ, бұлар ақ қарлар) - Мынау нелер екен? (Суық торғайлар) Торғай, торғай тоқылдақ, Жерден тары шоқып ап, деп балалар жем шашады. - Балалар, мына жерде апан бар екен, кәне, қарайық, ненің апаны екен?</p> <p>(Аюдың апаны) Балтаң-балтаң басамын, Алты қырдан асамын. - Балалар қыста аю ұйықтап жатады, сондықтан біз тыныш жүрейік, біз айқайласақ, шуласақ аю оянып кетеді. Балалар, ал мынау тұрған не екен? (Аққала) - Міне, біздің де алдымызда балалар орманға саяхатқа келген. Солар аққала жасап кетіпті. Аққала неше</p>	<p>Негізгі қимыл-жаттығулары: 1.Сызықтардың үстінен қос аяқпен 2.Гимнастикалық орындық бойымен қолдарын белдеріне қойып, текшелерден аттап жүру</p> <p>Қимылды ойын: «Қасқырлар мен лақтар» Мақсаты: Балаларды жылдамдыққа, ептілікке тәрбиелеу. Балаларды мадақтау.</p> <p>Сауат ашу негіздері. Тақырыбы: Ұ дыбысы және әрпі Психологиялық дайындық Жақсы көңіл күймен жақсы сөздер Қызығушылықты ояту. Тиіннің қонаққа келуі Тиін бізге жаңағазымен бірге келіпті. Дұрыс жауап берген балаларға 1 жаңақтан таратады екен. Дид ойын: «Жаңақ жинау» Жаңақ сөзінде бізге таныс емес қай әріп бар? Ұ әріні 1-Тапсырма Жаңақ сөзіне дыбыстық талдау жасау 2-тапсырма Тиіннің орманда өзімен бірге жүрген достары бар екен. Оларды бір сөзбенне деп айтамыз? АҢДАР. Аңдар қайда өмір сүреді, оларды үй жануарлары қатарына</p>	<p>Қим ойын: «Қар ұлпалары ұшады» Ұшайық. Қалай ұшамыз? Балалар: Тыныш, жай, ақырын! Балалар біз ағаштарға қар суретін салсақ, қыс бұдан да қызық бола ма? Бұтақтарға ақ қар салуды білеміз бе? Балалар: жоқ! Қылқаламдар болмаған кезде, саусақтарыңмен қарды салуға болады, енді мен сендерге қалай сурет салатынын көрсетемін: біз саусақты гуашьға батырамыз, бірақ барлығы емес, осылай қар ұлпасын саламыз. Ал қар бүршіктері бұтақпен жерге түсті. Ал енді үлкен қар үйінділерін салайық. Айтышы, қар үйінділерін қайда саламыз? Жерде. Мен қалай сурет салатынымды қараңыз: саусақ жоғары, содан кейін төмен жүгірді, саусақ біркелкі жоғары және төмен сырғиды. Сурет салу кезінде тыныш музыка ойнайды.</p> <p>Математика Тақырыбы: Цифрды заттың санымен сәйкестендіру. Шар, текше, цилиндр Өткенді қайталау: - Балалар, сендер нешеге</p>	<p>қарап, электронды оқулықтан берілетін бейне сюжетке қарайық. АКТ технологиясымен жұмыс - Міне, балалар сендер I дыбысы туралы тамаша бір бейне сюжетке куә болдыңдар. – Сонымен балалар, I дыбысы қандай дыбыс екен? Балаларды топқа бөлу. 1-топ Дид ойын: «Сәйкестендіру» Шарты: суретпен сызбаны сәйкестендір. -Қай сурет сызбаға сәйкес? Сол сөздерге сөйлем құра.</p>  <p>2-топ «Кір жаятын жіп» әдісі арқылы суреттердің арасынан өткен дыбысқа байланысты суреттерді тауып, жіпке тізу</p>  <p>Текшемен жұмыс. 1-топ</p>	<p>Қоршаған орта Тақырыбы: «Қарлы орман» Қызығушылықты ояту. - Бүгін бізде ерекше күн болады, мен сендерді осы күнді ертегідегі қысқы орманда өткізуге шақырамын. - Олай болса, біз қысқы орманға барамыз, бірақ өздеріңді ертегіде шынайы сезіну үшін сиқырлы қабілеттеріңді пайдалануларың керек, өйткені сендердің әрқайсысың кішкентай сиқыршысыңдар. Сіз бұл сиқырлы күштердің не екенін білесіз бе? Бұл сіздің қиялыңыз. Қане, көзімізді жұмып, қиялдайық, бара жатырсың ба? Музыкалық дыбыстар. Тосын сәт Перде ашылып, барлығы дамыту орталығына келеді. Көрініс қысқы орман түрінде рамкаға салынған. - Міне, біз қысқы орманға келдік. Қысқы орманда не көріп тұрсыңдар? Дид ойын: «Қар» Шарты: Қар сөзіне анықтамаларды таңдау. Қарды тексеру (ақ, суық, таза, үлпілдек, жарқыраған, күміс, кристалды, жабысқақ, ұсақталған, ылғалды). - Иә, балалар, қыс мезгілі жылдың өте әдемі мезгілі. Қыс туралы тақпақтар тыңдау.</p>
--	---	--	--	--

<p>бөліктен тұрады? Пішіні қандай? Түсі қандай? (Үш бөліктен, пішіні дөңгелек, түсі- ақ) - Жарайсыңдар, балалар. Мына жерде әдемі үйшік тұр. Бұл үйшік кімнің үйі екен? Терезесін қағып көрейікші? - Тук- тук- терезесін қағады. Түлкі: - Менің үйімнің терезесін қағып тұрған кімдер? Біз орманға саяхатқа келгенбіз. Сенің әдемі үйшігіңді көріп келдік! Түлкі: - Амансыңдар ма, балалар?! Түлкімен амандасады. - Балалар кім түлкі туралы өлең біледі? -Мен түлкімен- түлкімін, Тұнып тұрған күлкімін. Түлкі: - Жарайсың, балақай. Мен де сендермен бірге жүрсем бола ма? - Иә, бізбен бірге жүр. Балалар біз тоңып қалдық. Аңдармен бірге ойын ойнап алсақ қалай болады? Қоян: Мен ойнатсам бола ма, балалар? Ендеше қимылдық ойын ойнайық. Аяз десем- секіреміз, Шуақ десем- тоқтаймыз (2 рет ойналады) Балалардың жауабы: Орманға барсақ түлкі бар, Сайға барсақ, қоян бар. Байқаңдар, қар астында, Ұйықтап жатқан аю бар.</p>	<p>жатқызуға бола ма? -Мына суреттерде орманда өмір сүретін жануарлар бар ма?(сиыр,қой,жылқы) -Жоқ. Ой дамыту. Жаңа ң дыбысы және әрпімен таныстыру. -Ендеше Аң сөзінде бізге таныс емес қандай дыбыс естіледі? - Н(қайталап айту). 3-Тапсырма Топтық жұмыс Дид ойын: «Сөз ойла тез ойла» Сөздерге дыбыстық талдау жасау, текшемен жазу. 1-топ-Қоңырау, анар 2-топ- қайың,Жанар 3-топ арыстан,аңшы 4-тапсырма Тіл ширату сәті: Жаңылтпаиш айту 1 Шұңғыл шұңқыр, Шұңқыр шұңғыл. 2Атты таң, Болма таң. Дид ойын: «Топтастыру» Шарты: Н, Ң әріпі бар сөздерді бөлек топтастырып жинау. Тиінмен қоштасу</p> <p style="text-align: center;">Математика</p> Тақырыбы: Есептік және реттік санау. Сан мен цифрды сәйкестендіру. Сұрақ жауап айдары: Қазір жылдың қай мезгілі? Қыс мезгілінде неше ай бар? Үш айды атап беріңдер?	<p>дейінгі сандарды тура және кері санауды, қосып азайтуды үйрендіңдер? - Ендеше кім маған 1 - ден 10 га дейін тура және кері кім санап береді? - Жарайсыңдар.жұлдызша, төртбұрыштармен мадақтау. Қазір «Көңілді пойыз» ойынын ойнаймыз. Мақсаты: Пойызға жолаушылар мінеді. Бірақ біздің бүгінгі жолаушыларымыз аңдар. Тапсырма, аңдарды ретімен өз вагондарына отырғызу керек. Паровозға артылған вагондар саны 5. Жолаушыларды тапсырманы дұрыс орындап, вагондарға отырғызайық.</p>  <p>Әр аңда сандар жазылған, сол сандарға қарап вагондарына орырғызайық. Әр балала тақтаға шығып аңдарды вагонға отрғызады. 1 - вагон 1 піл 2 - вагон 2 аю 3 - вагон 3 қоян 4 - вагон 4 панда 5 - вагон 5 арыстан геометриялық</p>	<p>Ілгек 2-топ Ілгіш Дид ойын: «Сөз ойла, тез ойла» Шарты: Сөздерді пайдаланып сөйлем құрастыру.</p> <p>Көркем әдебиет Тақырыбы:«Шырша» өлеңі Е.Өтетілеуұлы Дид ойын: «Тапқыр болсаң, тауып көр» Жұмбақ жасасу. Тікен, тікен тік пісте, Қысы-жазы бір түсте. Ол не? Есентай Ерботин «Шырша» өлеңін оқып түсінік беру,өлеңнің мазмұнын түсіндіре отырып, бір шумағын жаттату. Шырша Жасыл шырша төрдегі, Дейді: «Бәрің көр мені!» Кеткен әсем құлпырып, Ойыншықтар тұр тұнып. Сұрақтар ілмегі Шырша туралы сұрақтар қоя отырып, жауап алу. Дид ойын: «Шыршаны боя» Шарты: Суретті бояу. Үстел-үсті ойын орталығы: Құрлымдалған ойын: «Шыршаны құрастыр»</p>	<p>Уақыт мол бөлеміз, Қыс қызығын көреміз. Сары аязға шыңдалып, Шымыр болар денеміз. Балаларды мадақтау Дид ойын: «Жол іздегіштер» - Балалар, аң жүгіріп өткенде қарда не қалады? (Іздер.) - Бұл орманда көптеген жануарлар мекендейді, олар қаниша із қалдырды, нағыз жануарлардың іздерін осы жерден іздейік. Осы жолдардан өтіп, не қалдырғанын білейік. Шарты: Кілем үстіне жабайы аңдардың сұлбасы мен ізі бейнеленген карточкалар: қоян, түлкі, қасқыр, тиін, аю, киік Әдемі музыка естіледі. Балалар жануардың іздері бейнеленген жолдармен және оның сұлбасының соңында жүреді. Таңдалған жолмен жүріп, олар оның бойымен қай жануардың өткенін, кімнің ізі екенін болжауға тырысады, содан кейін оны болжағандарын тексереді. - Сенің жолыңызбен не жүгірді? Бұл ненің ізі? Мысалы: «Менің жолыммен түлкі жүрді (жүгірді). Бұл түлкі ізі», т.б.</p> <p>Қазақ тілі Қызығушылықты ояту. Қараңдаршы, менің қолымда 3 түсті лента бар. ҰІӘ</p>
--	---	--	--	---

<p>Қоршаған орта Тақырыбы: Қысқы орман. -Орман туралы түсінік беру. -Сұрақ – жауап. -Орман дегенде көз алдарыңа не елестейді? Құстар, аңдар, ағаштар. Сөздік жұмыс. Жабайы аңдардың қысқы тіршілігі туралы түсінік беру. Балалар, сендер қандай аңдарды білесіңдер? Бұл аңдарды қайдан көрдіңдер? Аңдар қыста қалай өмір сүреді? Оларға тамақ тауып жеуге нелері көмектеседі? Саяхатты хабарлау. - Орманға кіру үшін жолды қардан тазалау. А) Ағашта отырған торғайға кездесу, амандасу. -Сұрақ – жауап. - Қазір жылдың қай мезгілі? - Қыс мезгілінің қай айы? - Ал, қалған құстар қайда? - Дұрыс айтасыңдар, олар жылы жаққа ұшып кетті. Оларды “Жыл құстары” деп атаймыз. Ал, енді олар неге ұшып кетеді деп ойлайсыңдар? - Салқын түскенде құстардың жемі азаяды, суыққа төзімсіз. - Ал, енді шымшық, торғай, қарға, сауысқан, тоқылдақ т. б. сияқты, жылы жаққа ұшпайтын, біздің жақта</p>	<p>Өткенді қайталау: Балалар, қараңдаршы менің үстелім үстінде ойыншықтар тұр. Балалардан ойыншықтардың қандай ретпен орналасып тұрғанын сұрау. Реттік санауды балалардың есіне салу. - Үшінші орында қандай ойыншық тұр? - Қоян нешінші тұр? - Аю нешінші тұр? - Қайсы ойыншық бесінші орында? - Ал маймыл нешінші орында орналасқан? т.б сұрақтар қойып жауап алу. Қызғушылықтарын ояту. Топқа қуыршақ Қарлығаш келеді. Өзімен бірге сиқырлы дорбасын әкеліпті. Ол бізден тапсырмаларды орындауға көмек сұрайды. Қане көмектесеміз ба? Пішіндер арқылы топқа бөлу. 1-Топ шаршы 2-топ үшбұрыш 3-топ дөңгелек. Әр топқа Дьенеш блоктармен геометриялық пішіндер көрсетіп, шашылып тұрған геометриялық пішіндердің арасынан, өздеріне берілген пішінің тауып обручка салуды тапсыру. 1-топқа тапсырма: «Санды</p>	<p>пішіндердің қандай түрлерін білесіңдер? - Балалар бүгін геометриялық денелермен танысамыз.  Қазір сендерге геометриялық денелер туралы ертегі айтып беремін. Мұқият тыңдап, назар аударыңдар. Ертегі. «Сиқырлы геометриялық денелер» /Слайд көрсету арқылы ертегіні айту./ Ертеде математика елінде, геометриялық фигуралар қамалында сиқырлы геометриялық денелер өмір сүріпті. Бір күні олар: «Бәрінен де кім күшті?» - деп өзара айтысып қалыпты. Сол кезде текше былай депті: « Мен бәрінен де күштімін. Өйткені менің бұрыштарым көп» - деп мақтаныпты. Мұны естіген шар: «Босқа мақтанба, сенің бұрыштарың кімге керек? Мына менде бұрыш жоқ. Мен үнемі дөңгеленіп,</p>	<p>Шарты: Геометриялық пішіндерді пайдаланып, шыриша құрастыру Математика негіздері Тақырыбы. Бүтін және бөлек Қызғушылықтарын ояту. Орманы ата орманнан себетпен сәлемдеме беріп жіберген. Себетте тапсырмалар бар. Балалардың зейінін себеттегі жемістерге аудару. 1-тапсырма. Дид ойын: «Кім жылдам» -Балалар мынау не? Осы алманы тең 2 бөлікке бөлу. Ортасынан бөлгенде неше бөлік болды? Мадақтау. Бүтін және бөлік туралы түсінік беру.  2 тапсырма: Геометриялық фигуралар бойынша Үшбұрыш, төртбұрыш, дөңгелекше лерді ортасынан теңдей бөлу, жартысын боя керекпіз. Үлгі көрсету, түсіндіру. Сергіту сәті:</p>	<p>бастамас бұрын «Көңіл-күй» ұсынамын. Неліктен ленталардың түсі әртүрлі деп ойлайсыңдар? Сонымен, бұл түстер: қызыл (көңілді, қызықты, ойын-сауық), қоңыр (қиын, қызықты), ақ (немқұрайлылық, зерігу, шаршау). Қай лента көп, сол ленталардан жинап тобымыздың көңіл-күйін анықтаймыз. - Қысқы орманда деген не? - Орманнан нелерді табуға болады? -Орманға немен баруға болады? -Бірақ орманға бармас бұрын орманда өзімізді қалай ұстау керектігін еске түсірейік. Дид ойын: «Орман ережелері» Балалар: Орманда айқайлауға болмайды, қатты музыканы қосуға болмайды, ағаштарды, шыршаларды сындырма, орман жануарларын ренжітпе. Тәрбиеші: Жарайсыңдар! Енді мен сендердің орманға саяхатқа дайын екендеріңе сенімдімін. Шаңғымызды киіп, орманға барайық. Жолда ерніміз қатып қалмас үшін жаттығу жасайық Тіл ұстарту жаттығуы. ЫС-ЫС-ЫС КЕЛДІ МІНЕ ҚЫС АР-АР –АР ҚАЛЫҢ ЕКЕН ҚАР АН-АН –АН</p>
--	---	---	---	---

<p>қыстайтын құстарды “Қыстап қалатын құстар” дейді.</p> <p>Торғай тоңып отыр екен, он көңілдендіріп тақпақ айтып, оған жем берейік.</p> <p>Тақпақ: «Құстарды біз қорғаймыз»</p> <p>Жылы жаққа ұшпайтын, Біздің жақта қыстайтын. Құстар жүрсе жуықта. Жем шашуды ұмытпа.</p> <p>-Жем беру.</p> <p>Мықты құс бар сондай, Суықта да тоңбай, Іздеп жүріп, дән тапқан, Ұшып - қонған...(торғай)</p> <p>Ә) Орман ауасымен тыныс алу.</p> <p>-Қасқырды көру.</p> <p>-Қасқыр қандай аң? -Жай жүріп өтіп кету.</p> <p>Б) Қоянмен кездесу, амандасу.</p> <p>Қоян қыста қандай тон киген? Неліктен ақ тон киеді? -Қоянға сәбіз беру, сәбізді санау. санау.</p> <p>В) Із көру.</p> <p>-Ненің ізі?</p> <p>-Ол қандай аң?</p> <p>-Демек бұл маңда не жүр деп ойлайсыңдар? (түлкі)</p> <p>- Түлкіге кездесу.</p> <p>-Түлкінің тапсырмасы.</p> <p>-Жыл мезгілдері мен апта күндерін атаңдар.</p> <p>Түлкі жол көрсетіп, жүріп кету.</p> <p>Г) Аюдың апанына кездесу.</p>	<p>ретімен орналастыр» Іден-5 ке дейін.</p> <p>2-топқа тапсырма: «Тұзу және кері санау»1,2,3,4,5.</p> <p>Енді кері санаймыз.5,4,3,2,1.</p> <p>3-топқа тапсырма:</p> <p>Балалардан тіктөртбұрыштың ортасына дөңгелек, жоғары оң жақ бұрышына шаршы ,төменгі сол жақ бұрышына сопақшаның суретін салуды сұраймын.</p> <p>Баларды мадақтап жұлдызша тарату.</p> <p>Сергіту сәті:</p> <p>Орнымыздан тұрамыз Мойнымызды бұрамыз Оңға қарай иіліп Солға қарай иіліп Бір отырып,бір тұрып</p> <p>Орнымызды табамыз Суретпен жұмыс.</p>  <p>Балалар, бұл қай ертегі? -Үйшік ертегісі -Бұл ертегіде бірінші болып үйді не көреді? -Екінші ше? -Бесінші болып келген не? Балалар сұрақтарға жауап беріп,тапсырманы орындайды.</p> <p>Ой қозғау.</p> <p>Әр топқа сұрақтар қою.</p> <p>Аспанда қанша күн бар? Үшбұрыштың неше бұрышы</p>	<p>көңілді жүремін. Менің басым да аяғымда жоқ» - депті.</p> <p>Осы кезде цилиндр келіп, былай депті: «Босқа айтыспаңдар. Мен бәріңнен де күштімін. Менің арқамда адамдар ауыр заттарды үстіме қойып, итеріп, қозғалтады. Сондықтанда мен күштімін» - депті.</p> <p>Қызу айтысты естіп тұрған пирамида былай депті: «Неге босқа айтысып тұрсыңдар. Біз барлығымыз адамдарға өте қажетпіз. Біз әрбір үйден табыламыз. Осы кезден бастап геометриялық денелер өздерінің адамдарға қажет екендіктерін түсінді.</p> <p>- Балалар, ертегі ұнады ма сендерге? - Ертегі нелер туралы екен? - Дұрыс айтасыңдар. - Осы геометриялық денелер туралы толық түсінік беру.</p> <p>Сергіту сәті.</p> <p>Балалармен бірге «Шариктер»атты саусақ жаттығуын орындау.</p> <p>Екі қолымыздың саусақтарын шөкімдеп, ұштарын бір - біріне тигіземіз. Шарды үрлейміз. Үрлегенде қандай</p>	<p>«Бес саусақ» Оң қолымда 5 саусақ Сол қолымда 5 саусақ Алақанды ашайық Беске бесті қосайық</p> <p>3 тапсырма: «Кім зерек»</p> <p>Балалар берілген нүктелер бойынша пішіндерді нүктелер арқылы қосуымыз керек.</p> <p>Қарындашпен жұмыс Балаларға сұрақ қою. Мадақтау.</p> <p style="text-align: center;">Музыка</p> <p>Тақырыбы: «Бауырсақ кіммен кездесті?»</p> <p>Мақсаты: Музыканы сезінуге, төмен, орташа, жоғары дыбыстарды ажырата білуге баулу.</p> <p>1.Музыка залында балаларды көңілді музыкамен қарсы алу.</p> <p>Музыка жетекшісі «Бауырсақ» ертегісін және сол ертегінің кейіпкерлерін естеріне түсірулерін сұрайды. (қасқыр, түлкі, аю, қоян). Музыка жетекшісі осы аңдарға жаттығуын орындау.</p> <p>Екі қолымыздың саусақтарын шөкімдеп, ұштарын бір - біріне тигіземіз. Шарды үрлейміз. Үрлегенде қандай</p>	<p>ШАҚЫРАДЫ ОРМАН.</p> <p>Сонымен біз қысқы орманға келдік Қане амандасайық. Сәлем орман, Қалың орман, Ертегілер мен гажайыптарға толы орман!</p> <p>-Балалар, бізге орман не үшін керек? (Орман бізге таза ауа береді. Орман – аңдар мен құстардың мекені). - Қараңдаршы, орманда не көріп тұрмыз? Орманда қар көп. Ағаштарда, бұталарда, жерде қар бар. Неге бізді қарсы алмайды? Ах, мен оны түсіндім деп ойлаймын! Орман тұрғындары бізбен ойнауды ұйғарып, жасасырынып қалды. Бірінші аялдамаға барайық. Бізді кім қарсы алады? Бізді бір құс -Қараңдар! Ол себетті күзетіп тұр. Себетте не бар екенін көрейік. Иә, міне, тапсырма: «Бүгін таңертең мен барлық суреттерді кездейсоқ шашыратып жібердім. Бірақ мен оларды жинай алмаймын. Сізге командаңызбен бірге сурет салып, шағын әңгіме құрастыру керек » Дид ойын: «Сиқырлы суреттер»</p> <p>Балалар кілемге суреттер жинап, Орманы суретінің бірінші бөлігін табады. Келесі аялдамаға баратын</p>
--	--	--	--	--

<p>Сұрақ –жауап. <i>Қыста аю не істейді? Жай жүру, аю оянып кетпесін. Жайлап апаннан өту.</i> Д) Орманнан шығу үшін мұздан аттап өту.</p> <p>Дене шынықтыру I.Кіріспе бөлім. <i>Бір қатар сапқа тұру. Сәлемдесу. (нұсқауларды орындау) .Шеңбер бойымен тұру. Қолды жоғары көтеріп, аяқ ұшымен жүреді,қолды жанға созып, өкшемен жүреді. Баяу жүгіру, жылдам жүгіру 4-қатарға сапқа тұру.</i> Жалпы дамыту жаттығулар: . Б. қ. – аяқты ашақ қойып, қолды төменде, 1 - қолды алға созамыз. 2 - қолды жоғары көтереміз. 3 - бірінші қалыпқа келеміз. (3 - 4 рет) 3. Б. қ. – аяқты ашақ, қолды белге қойып, «Сағаттың тілі» 1 - оңға иілеміз 2 - солға иілеміз Бірнеше рет қайталаймыз.(5 - 6 рет) 4. Б. қ. – аяқты ашақ, қолды төмен басамызбен оңға, солға иілу. (4 - 5 рет) 5. «Қарлығаш» болып ұшамыз 6. «Қоян» сияқты секіреміз. 7. Жай жүру, дем алу. Тыныс алу жаттығуы:</p>	<p><i>бар? Бір жылда неше мезгіл бар? Қолғапта қанша саусақ бар? Төртбұрыштың неше бұрышы бар? Адамда неше көз бар? Жұлдыздың неше бұрышы бар? Балалар жауап береді.</i></p> <p>Құрастыру Тақырыбы: Шырша ағашы. Қызығушылықтарын ояту. Тосын сәт. Қоян келеді. Қолында шырша суреті. Ой қозғау Балалар қоян сендерден шыршаны безендіруді үйренгісі келеді диді. Біз оған үйретеміз бе? Шыршаның түсі қандай болады? Ой дамыту. АКТ технологиясы. Шырша ағашы туралы түсінік беру. Сұрақ-жауап шырша ойыншықтары немен безендірілген? Шыршаның басқа ағаштардан айырмашылығы неде? Дьеныштың блоктарымен Дид ойын: «Ойыншықтар» Шарты: Геометриялық пішіндерді көлеміне, түсіне қарай жинатқызу. Шырша жасаудың жолдарын көрсету, түсіндіру.</p>	<p><i>қимыл жасаймыз тура сондай қимыл жасалады. Шар жарылды. Саусақтар бастапқы қалпына келді. Дид ойын: «Сиқырлы фигуралар әлемі» Шарты: Геометриялық фигураларды, денелерді көлемі, өзара ұқсастығы бойынша құрастыру. Балаларға геометриялық фигуралар, денелер, пирамидалар, лотолар, пазылдар таратылады. Фигураларды көлемі, өзара ұқсастығына байланысты құрастыру тапсырылады. Дид ойын: «Артық пішіндерді тап» атап көрсету.</i></p> <p>Музыка Тақырыбы«Қояндар» Мақсаты: Музыканың көңілді, көңілсіз, баяу түрлерін ажырата білуге баулу. 1.Балалар музыка залына қолдарына жалауша алып көңілді маршпен кіреді. Музыка жетекшісі балаларға: Бір үйде қояндар өмір сүріпті. Олар сондай көңілді қояндар болыпты. Қояндар көңіл көтеріп билегенді жақсы көріпті – деп (қояндардың билеп жатқан суретін көрсетеді). Ал қояндар шаршағанда жатып ұйықтайды екен. Аналары</p>	<p><i>ойнайды. Балалар музыканың қай регистрдан ойналғанын тыңдап, қай аңның музыкасы екенін тауып, сурет арқылы көрсетеді.</i> 2. Ән айту. «Бауырсақ» -Қанекей балалар әжемізге қошақан туралы ән айтып берейік.</p>	<p><i>кез келді. Біз сендермен бірінен соң бірі тұрып, шеңбер бойымен жүреміз (Музыка әуенімен балалар шеңбер бойымен келесі алаңқайға көшеді). .</i> Қараңдаршы, Түлкі. Ол да бізге тапсырма дайындап қойған: «Құрметті қонақтар, мен жануарлар мен олардың төлдерін араластырдым. Маған әр аңның баласының анасын табуға көмектесіңдерші» Дид ойын: «Анасын тап» Түлкі ... іздейді (түлкі баласы). Қоян ... іздейді (қоян). Қасқыр ... іздейді (қасқыр баласы). Кірпі ... іздейді (кірпі). Аю ... іздейді (аюдың күшігін). Тиін ... іздейді (тиін). Қарға. «Балалар, маған жұмбақ шешуге көмектесіп, келесі тапсырманы орындаңдаршы» Біз қардан домалақ жасадық Олар оған қалпақ жасады Мұрын бекітіліп, әп-сәтте Не шықты ... Балалар: Аққала Аққала бізді ойнауға шақырады, біз де қар адамына айналайық. Қим ойын: «Аққала» Тыныс алу жаттығуы. «Қар түйірішіктері» Қар түйірішіктерін үрлейді (ауыз арқылы ұзақ дем шығару)</p>
--	--	---	--	---

<p>мұрынмен дем алып, ауыздан демді шығару. Бастапқы қалыпқа келу.</p> <p>Негізгі қимыл-жаттығулары:</p> <p>1. Орнынан биіктікке секіру</p> <p>1. Кедір-бұдыр тақтай үстімен тепе-теңдікті сақтап жүру</p> <p>Қимылды ойын:</p> <p>«Мысық тышқан».</p> <p>Ойын шартымен таныстыру</p> <p>Балаларды мадақтау.</p> <p>Қазақ тілі.</p> <p>Тақырыбы: «Қыс мезгілі»</p> <p>Таңғажайып сәт.</p> <p>Қар Ханшайымының сәлемдемесі.</p> <p>Сиқырлы сандықша.</p> <p>Жұмбақ жасыру.</p> <p>-Сандықшаның ашылуы.</p> <p>1 тапсырма</p> <p>Дид ойын: «Бұл қай мезгіл?»</p> <p>Мнемокестемен жұмыс.</p> <p>Сөздік жұмыс жүргізу.</p> <p>2 тапсырма.</p> <p>-Дид ойын: «Кім жылдам?»</p> <p>-Құрастыру, қысқы киімдер.</p> <p>Сергіту сәті.</p> <p>«Боран»</p> <p>3 тапсырма.</p> <p>Ойлау қабілеттерін арттыру.</p> <p>Суретпен жұмыс</p> <p>Сөздік жұмыстар жүргізу</p> <p>4 тапсырма.</p> <p>Дид ойын: «Сипаттама»</p> <p>Сұрақ- жауап.</p> <p>Қардың артынан тапсырма</p>	<p>Балаларға қиылған фетр материалынан шыришаны қалай құрастыруды көрсету.</p> <p>Балалардың өз бетінше жұмысы.</p> <p>Жеке көмек</p> <p>Сергіту сәті:</p> <p>Ұзын құлақ сұр қоян, Естіп қалып сыбдырды, Ойлы-қырлы жерлермен Ытқып-ытқып жүгірді. Дид ойын: «Шыришалар»</p> <p>Бір-бірін бағалау.</p> <p>Балалардың жұмысын қорытындылау.</p>	<p>болса балаларына бесік жырын айтып береді екен (қояндардың ұйықтап жатқан суреттерін көрсетеді). Әрі қарай музыка жетекшісі балалардан, сурет бойынша қояндардың нестеп жатқанын айтып беруді және музыканы тыңдап қимылдарымен көрсетуді сұрайды.</p> <p>2. Музыка тыңдау: «Ақ қоян»</p> <p>Сауат ашу.</p> <p>Тақырыбы: Буын</p> <p>– Балалар, бір-біріміздің қолымыздан ұстап, алақан арқылы жүректің жылуын сезініп үйренген қандай тамаша, қандай қуаныш!</p> <p>Балаларды топқа бөлу</p> <p>От, Су, Күн суреттері арқылы топқа бөлу</p> <p>От. Қай кезде де, қандай жағдайда да от болып жанып, өз білімдерін насихаттай білетін жандар.</p> <p>Су. Жандары жақсылықты сүйетін, көңілдері судай таза, жаңалықтарға жаны құмар оқушылар.</p> <p>Күн. Жанындағыларға жылу сыйлап жарқырап жүретін сәуле шашып белсенділікпен жұмыс жасайтын топ.</p> <p>Сұрақ-жауап</p> <p>-Қызыл үйде қандай</p>		<p>Бөлшектерден суретті құрастырып көрейік, кім шықты?</p> <p>-Кім бұл? (орманишы)</p> <p>-Әрине, бұл орманишы. Ол бізге тағы бір хабар дайындады (хат салынған қоржын).</p> <p>Дене шынықтыру</p> <p>1.Кіріспе бөлім.</p> <p>Бір қатар сапқа тұру.</p> <p>Сәлемдесу.</p> <p>(нұсқауларды орындау)</p> <p>Шеңбер бойымен тұру.</p> <p>Қолдарын созып, арақашықтықты сақтау.</p> <p>Негізгі бөлім:</p> <p>Жалпы дамыту жаттығулар:</p> <p>«Қар кесегімен»</p> <p>1.«Қар кесегін ауыстырып сал». Б.қ.: аяқ сәл алыс, қол төмен. Қолды алға созып, қар кесегін бір қолдан екінші қолға ауыстырып салу. 4-5рет.</p> <p>Б.қ.: қолды жанына қойып тіреле, аяқты алыс қойып, еденге отыру, қар кесегі еденде.</p> <p>2. «Қар кесегін көтер».</p> <p>Б.қ.: Қолды жанына қойып тіреле, аяқты алыс қойып, еденге отыру.</p> <p>О: Екі аяқпен қар кесегін қысып алып, жоғары көтеру, «қар кесегі, міне» деу;</p> <p>Б.қ. оралу. 5-6рет.</p> <p>3. «Әрі бер». Б.қ.: н.қ., қолды жоғары көтеріп, қар кесегін бір-біріне алға, артқа қарй беру. 3-4рет.</p>
---	--	---	--	--

	<p>орындау. -Қоян қыста қандай түске енеді? -Неліктен? Аю қыста не істейді? -Неге? Түлкі мен қасқыр не істейді? Оларға тамақ тауып жеуге нелері көмектеседі? Дид ойын: «Кім тапқыр?» Жұмбақ жасыру. Жұмбақтың шешуін сұрақтар қоя отырып, жауап алу Қолымен қаламы жоқ, Бірақ сурет салады (Аяз) Көлдің беті көк әйнек, Сырғанауға тым әйбет. (Мұз) Аспаннан ақ ұла борады, Қырқаны сейсепке орады. (Қар) Жерді тырнап, бұтаны ырғап, Шөпті сыйпап, ұшады зырлап Жанын қинап, Ұлиды зарлап. (Боран)</p>		<p>дыбыстар тұрады деп ойлайсыңдар? Ал көк үйде? АҚТ технологиясымен жұмыс. (видео көрсету) - Буын дегеніміз не? - Буын дауысты дыбыс арқылы жасалады екен: Сөзде қанша дауысты дыбыс болса, сонша буын болады: от, а-на, ме-ре-ке, бей-біт-ші-лік. Й,ң,у екі дауыстының ортасында келсе, екінші буыннан басында айтылады: жа-ңа, та-уық. 1-тапсырма (ауызша) Әр сөздегі дауысты дыбыстарды атаңдар 2-тапсырма Суретпен жұмыс Оқу құралдарының аттарын атау. Заттардың атын буынға бөлу. Сөзде неше буын, неше дауысты дыбыс бар екенін анықтау. Кі-тап, дәп-тер, қа-лам-сап, сыз-ғыш, ө-шір-гіш, қа-рын-даш. Сергіту сәті Аққу болып ұшамыз Көлге келіп қонамыз Көлдің бетін құшамыз Қайта самғап ұшамыз. Топтық жұмыс. П/Ж ойын: «Кім жылдам?» Әуелі бәр буынды, содан кейін екі буынды және үш буынды сөздерді ата.</p>		<p>4. «Қар кесегін ауыстырып сал». Б.қ.: Аяқ сәл алыс, қаршамен қол төмен. Қолды артта ұстап, қар кесегін бір қолдан екінші қолға ауыстырып салу. 4-5 рет. Негізгі қимыл-жаттығулары: 1. Сызықтардың үстінен қос аяқпен 2. Гимнастикалық орындық бойымен қолдарын белдеріне қойып, текшелерден аттап жүру Қимылды ойын: «Қасқырлар мен лақтар» Мақсаты: Балаларды жылдамдыққа, ептілікке тәрбиелеу. Балаларды мадақтау.</p>
--	--	--	--	--	--

			Тұз, қалам, лақ, құрт, бозторғай, қарақат. 3-тапсырма. Құрлымдалған ойын: «Адасқан буындар» Берілген буындардан сөз құрау, сөздерден сөйлем құрау.		
Серуенге дайындық	Әңгіме жүргізу. Серуенге шыққанда қауіпсіздік ережелері туралы ескерту. Киіну: Серуенге шығу, аяқ киімдерінің дұрыс киілуін қадағалау, қатармен жүруге дағдыландыру				
Серуен:	Картотека № 5 Қар жауып тұрған құбылысты бақылау.	Картотека № 7 Қыстап қалатын құстарды бақылау.	Картотека № 8 Адамдардың қысқы еңбегі.	Картотека № 10 Мұзды бақылау.	Картотека № 12 Бұлтты бақылау.
Қысқы серуен картотекасынан . Картотека қосымша тіркелген.					
Балалардың үйге қайтуы	Ата аналармен балалардың төлем ақысы туралы, балалардың тазалығы туралы, балалардың тәртібі туралы жеке әңгімелесу.	Ата – аналарға балалармен үйде жеке жұмыс түрлерін мысалы суретті әдемі жапсыруға үйретуін есеру және кеңес беру. Балалардың үйге қайтуы.	Балалардың ауа-райына сәйкес киіндіру туралы әңгімелеу. Балалардың тәртібі жайлы әңгімелеу. Төлем ақыларын уақытымен төлеуін айту Балалардың үйге қайтуы.. Балалардың сұранып үйге қайтуы	Ана – аналармен әңгімелесу. Балаланы балалабақшаға уақытында әкеулерін ескерту.	Ана – аналармен әңгімелесу. Баланың бүгінгі жетістігі туралы әңгімелеу.

«Бекітемін»

Мектеп директоры: *М.К. Кулсарина*



Қ. Шаңғытбаев атындағы ЖОББ мектебінің мектепке дейінгі тәрбие мен оқытудың үлгілік оқу бағдарламасы негізінде ұйымдастырылған іс-әрекеттің мектепалды сыныбы қаңтар айына арналған перспективалық жоспары 2022 - 2023 оқу жылына

Мектепалды сынып тәрбиешісі: А.К. Усенова

Мектепке дейінгі тәрбие мен оқытудың үлгілік оқу жоспары және Мектепке дейінгі тәрбие мен оқытудың үлгілік оқу бағдарламасы негізінде 2022 - 2023 оқу жылына арналған ұйымдастырылған іс-әрекеттің перспективалық жоспары

Білім беру ұйымы: Қ. Шаңғытбаев атындағы ЖОББ мектебінің мектепалды сыныбы

Топ/сынып: мектепалды сынып

Балалардың жасы 5-6 жас

Жоспардың құрылу кезеңі : 2022-2023 оқу жылы қаңтар айы

Айы	Ұйымдастырылған іс-әрекет	Ұйымдастырылған іс-әрекеттің міндеттері
Қаңтар	Дене шынықтыру	Жүру кезінде тұрақты тепе-теңдікті сақтау, кедергіден секіру кезінде ептілік пен Қатарда жүру, аяқ ұшымен, өкшемен, жай жүгіруге, тоқтап қайта жүгіруге, допты мақсатты домалатуға, алысқа лақтыруға үйрету. Жалпы дамыту жаттығуларын дұрыс үйрету, негізгі қимыл түрлерін дамыту. Жалпы дамыту жаттығуларын дұрыс орындауға үйрету, қол-аяқ қимыл үйлесімділігін арттыру. Ойын ережесін ойын барысында сақтау қажеттігін түсіндіру Балаларға дене мүшелер туралы, оларды күтіп, таза ұстау туралы түсінік беру.
	Сөйлеуді дамыту	Сурет бойынша байланыстырып сөйлеуге үйрету. Сұрақтарға жауап беріп, өз ойын дұрыс жеткізе білу. Көліктердің аттарын, олардың қызметін түсіндіру. Көліктер жайында айта отырып, қауіпсіздік ережелері туралы түсінік беру. Баланың жан – жақты ойлау қабілетін дамыту. Тұрмыстық техника, оның қолданылуы туралы білімдерін жетілдіру. Олардың атқаратын қызметімен таныстыру. Қауіпсіздік ережелерін сақтауды ескерту
	Көркем әдебиет	Құстар және олардың түрлерімен таныс тыруды жалғас тыру. Олардың тіршілігі туралы ұғымдарын бекіту. Қыс мезгілі құстар тіршілігінің ауыр кезеңі екенін түсіндіру. Үй құстарын атап, дала құстары мен үй құстарының ерекшеліктерін ажыратуға үйрету. Олардың адамға тигізер пайдасы туралы айту.
	Сауат ашу негіздері	Өткен дыбысты қайталата отырып, алған білімдерін бекіту. Ұсынылған сөзге дыбыстық талдау жасай білуге үйрету. сөздерге мысалдар келтірту арқылы сөздік қорларын толықтыру. Дыбыстар туралы балалардың ұғымдарын кеңейту.
	Қазақ тілі	Қыс мезгілінің ерекшеліктерін қазақша айтуға үйрету, тақпақ, жаңылтпаш жаттауға және диалогке қатысуға үйрету. Педагогтің көрсеткен үлгісі бойынша шағын мәтін құрастыра білу дағдыларын жетілдіру. Жаңа сөздерде қазақ тіліне тән дыбыстарды дұрыс айту, қоршаған орта жайлы ұғымдарды қалыптастыру барысында сөздік қорды байыту және дамыту.

Математика негіздері		Балаларды кеңістікті бағдарлауда «алға –артқа», «оңға -солға» бағыттарын пайдалана білуге үйрету. Заттардың өзіне қатысты орнала-суын сөзбен және санау арқылы жеткізе білуін дамыту. Баланың логикалық ойлау қабі-леттерін арттыру. заттарды әртүрлі белгілері, оның ішінде биіктігі, қалыңдығы, ұзындығы бойынша салыстыра білуге үйрету; тура және кері санау дағдыларын дамыту.
Қоршаған ортамен таныстыру		Құстар тіршілігі туралы түсініктерін молайту. Оларға қамқорлық жасауға тәрбиелеу. Қоршаған ортаға қатысты түрлі сұрақтарға толық жауап беру дағдыларын бекіту. Электр құралдарымен таныстыру, ол заттарды жалпы және ерекше белгілері бойынша топтастыруға үйрету. Олардың қолданысын түсіндіру.
Шығармашылық	Сурет	Балалардың дәстүрден тыс сурет салда жұмыс істеу дағдыларын қалыптастыру, қағаз бетіне нүктелерді мақта таяқшасы арқылы түсіруді үйрету. Толқынды және түзу сызықтарды салуды жетілдіру
	Мүсіндеу	Шығармашылығын, қол саусақ икемділігін дамыту. Бірнеше бөліктерден заттарды мүсіндеуді үйрету. Оларды орналастыру, пропорцияны сақтай отырып, бөліктерді біріктіру тәсілдерін жетілдіру.
	Жапсыру	Бейнені айқын беру үшін сұлбаны қию, жапсыру тәсілдерін қолдануды үйрету. Композицияны құрастыру кезінде заттар мен нысандардың көлемі бойынша ара-қатынасын ескеруді үйрету.
	Құрастыру	Орналастыру тәсілдерін қолдана отырып, пластиналарды тігінен және кірпіштерді, бөлшектерді көлденеңнен орналастыруды үйрету.
Музыка		Әнді көңілді ашық дауыспен таза орындауға үйрету Музыканы тыңдап, жуан-жіңішке дыбыстарды ажырату. Әнді мәнерлеп айтқызу. Шығарманы зейін қойып тыңдауға, аспа дыбыстарын ажырата білуге, ырғақпен ойнай білуге дағдыландыру.

Тәрбиелеу-білімберу процесінің циклограммасы



Білім беру ұйымы: Қ. Шаңғытбаев атындағы ЖОББ мектебінің мектепалды сыныбы

Топ/сынып: мектепалды сынып

Балалардың жасы 5-6 жас

Жоспардың құрылу кезеңі: 09.01 – 13.01.2023ж

<i>Күн тәртібі</i>	<i>Дүйсенбі</i>	<i>Сейсенбі</i>	<i>Сәрсенбі</i>	<i>Бейсенбі</i>	<i>Жұма</i>
Балалардык абылдау	<i>Балаларды қабылдау, дене қызуын өлшеп, көңіл -күйлеріне назар аударып, жағымды жағдай орнату. Ата-анамен әңгімелесу арқылы баланың үйдегі көңіл-күйін, денсаулығын сұрау.</i>				
Ата-аналармен әңгімелесу, кеңес беру	<i>Балалардың денсаулығы, көңіл- күйі туралы ата-анамен әңгіме жүргізу. отбасы дәстүрлері туралы жеке әңгімелесу. Ата –анамен ауа-райына байланысты аурулардан сақтану жолын түсіндіру.</i>				
Балалардың дербес әрекеті(баяу қимылды ойындар, үстел үсті ойындары, бейнелеу әрекеті, кітаптар қарау және тағы басқа әрекеттер)	<i>Картотека №6 «Табиғат құбылыстарын ажырат» Міндеті: Қасиетіне қарай: қар мен жаңбырды ажырата білу, табиғат құбылыстары жөніндегі білімдерін бекіту, қатты, жұмсақ, ериді, бұға айналады.</i>	<i>Картотека № 8 «Бұл қандай құс?» Міндеті: белгілі бір ерекшеліктеріне қарай құстардың суреттеуге үйрету және оларды ажырата білу.</i>	<i>Картотека №10 Жер,су,ауа Міндеті: балаларға берілген тапсырманы тез шешуге, жылдам жауап беруге, жерде ,ауада,суда не болатыны дұрыс айтуға төселдіру, қоршаған ортаға қамқорлық сезімен тәрбиелеу.</i>	<i>Картотека №-19 «Суретші қай жерде қателесті?» Міндеті: Балалардың ойлау қабілетін дамыту, суреттегі сәйкессіздікті таба алға үйрету.</i>	<i>Картотека №3 «Жыл мезгілдері» Міндеті : Балалардың жыл мезгілдері туралы білімдерін бекіту, мезгілдерді атауларын үйрету (қыс, көктем, жаз, күз). Мезгіл өзгерістерін талқылау.</i>
Ұйымдастырылған іс-әрекетке дайындық	<i>Бақыт толы шеңберге, Шаттық толы шеңберге, Қол ұстасып келдік біз, Жан достармыз енді біз</i>	<i>Табиғат біздің анамыз, Табиғатқа баламыз. Иіліп сәлем береміз, Біз әдепті баламыз.</i>	<i>Шақырамын сендерді Жолдастарым кел бері Толтырайық шаттыққа, Дөнгеленген шеңберді.</i>	<i>Дос болайық, бәріміз, Жарасып тұр әніміз. Тыныштықты сақтаймыз, Атсын күліп таңымыз.</i>	<i>Кел,балалар күлейік! Күлкіменен түлейік! Қабақ түйген не керек. Көңілді болып жүрейік!</i>
Білім беру ұйымының кестесі бойынша ұйымдастырылған	<i>Сөйлеуді дамыту Тақырыбы: «Үй құстары» Дид ойын: «Ненің даусы» Шарты: Үнтаспадан құстардың дауысын тыңдату.</i>	<i>Денешынықтыру I.Кіріспе бөлім. Бір қатар сапқа тұру. Сәлемдесу. Шеңбер бойымен тұру. Қолды жоғары көтеріп, жүреді,қолды</i>	<i>Сөйлеуді дамыту Тақырыбы: « Құстар біздің досымыз» Дид ойын: «Кім тапқыр?» I. Қызыл бұжыр айдары бар, Қоқиланған айбары бар.</i>	<i>Сауат ашу негіздері. Тақырыбы: «Жоғалған буын» Жақсы көңіл күймен жақсы сөздер Топқа қуыршақтың келуі</i>	<i>Көркем әдебиет Тақырыбы: «Үй құстары досымыз» Балаларды 4 топқа бөлу. Конверт ішіндегі қима суреттерді құрастыру.</i>

<p>іс-әрекет</p>	<p>Үнтаспадан үй құстарының дауысын тыңдау. Сұрақ- жауап. Суретпен жұмыс Үй құстары. -Әтеш пен тауықтың суретін көрсетіп, олардың дене бітімі, ұқсастықтары мен ерекшелігі туралы сұрақтар қою. -Әтеш қалай дыбыстайды? - Ал, тауық ше? -Неліктен бұл құстарды «Үй құстары» дейміз? -Үй құстарының адамға қандай пайдасы бар? АКТ технологиясын пайдаланып үй құстарын тамашалау. Сергіту сәті. Әтеш ерте оянып, Жан-жағына қарады. Шынықтырып денесін, Қанаттарын қағады. Дид ойын: «Көлеңкесін тап» Шарты: Сурет бойынша құстардың көлеңкесін тауып қоя білу.</p>  	<p>жанға созып, жүреді. Баяу жүгіру, жылдам жүгіру Негізгі бөлім: Жалпы дамыту жаттығулары: (жсалаушамен) «Тербелу» Б.қ: аяқ арасы алыс, қол төменде. а) қолдарды жоғары көтеру. ә) екі жанға тербелу, оңға тербелу. б) солға тербелу. «Бағыттаушы» Б.қ: аяқ арасы алыс, қол төменде. а) қолдағы жсалаушаларды жоғары көтеру, алға созу. б) екі қолдағы жсалаушаны кеуде тұсына әкелу. в) екі қолды жанға созу. г) б.қ.келу. «Ұшамыз, қонамыз» митіуифчв Б.қ: тік тұру, қол төменде. а) екі қолдағы жсалаушаны кеуде тұсына әкеліп, тізені сәл бүгіп отыру. ә) бір орында секіріп, қолды жанға созу. б) б.қ. келу. Тыныс алу: «Әдемі гүлдің иісі, Гүл ашады қауызын» Бастапқы қалыпқа келу. Негізгі қимыл-жаттығулары: 1. Еңіс тақтайдың үстімен еңбектеу. 2.Жиектері шектелген тура жолақпен жүру.</p>	<p>Ауық-ауық азан салып, Өңеш керген айқайы бар. (әтеш) 2.Кеудесі қайқаңдап, Жүреді балпаңдап. (қаз) Тіл ұстарту жаттығуы Ауыл маңы саз – саз - саз, Жайылады қаз - қаз - қаз Жем шашсаң мәз - мәз - мәз Тоймай қалса қаз – қаз – қаз Шашқан дәннің аз – аз – аз. Деп айтады қаз – қаз –қаз. Ой дамыту. Үй құстары туралы түсінік беру. Сұрақ-жауап. -Неліктен үй құстары дейміз? -Үй құстарының ұқсастығы неде? -Құстар суды қалай ішеді? -Құстар қалай көбейеді? -Олардың бізге қандай пайдасы бар? -Сөздік жұмыс жүргізу. мамығы, қауырсыны, тұмсығы, жем сауыты, еті, жұмыртқасы т.б Сергіту сәті. Қазым,қазым қаңқылда, Көлде жүзіп салқында, Жем шашайын жейсіңбе? Конфет берші дейсіңбе? Жоқ,жоқ,жоқ, Конфет тәтті болмайды ас, Арпаменен бидай шаш Мнемокестемен жұмыс. -Құстарға сипаттама беру. Дид ойын: «Қайсысы қалай дыбыстайды?»</p>	<p>Амандасу -Балалар маған әдемі ат қойып беріңдерші Сендермен дос болғым келеді. Қуыршаққа ат қою Сара деп қойсақ қайтеді. Сараны отырғызу. - Сара сөзі неше буыннан тұрады екен, ойлап көрелік. Са - ра. - Бірінші буынын кім айтады? - Бірінші буыны Са. - Екінші буыны - ра. - Дұрыс. Екі буыннан тұрады. Себебіекі дауысты дыбысы бар. Дауысты дыбыс жеке өзі ғана бір буын құрай алады. Дид ойын: «Жоғалған буын». Ойынның шарты: жылдам ойлап, келесі буынды табу. - Мен бірінші буынды көрсетемін, сендер жоғалған буынды табасыңдар. Үй, -, бө - - не, қар -, сауыс -, тыр -,кө -, тор -, бүр -. Ойын соңында жеңімпаз топқа түрлі- түсті жсалауша беріледі. Сергіту сәті: Қане, қане, тұрайық, Алақанды ұрайық, Бишілерше бұралып, Дөңгелене билейік, Домбыраны қолға алып Әжем айтқан ертегіні Күйшілерше шертейік.</p>	<p>- Балалар сендер не құрастырдыңдар? Бұл үй құстары екен. Үй құстары туралы түсінік беру: Балапан, қаз, үйрек, тауық, күрке тауық – бұлар үй құстары. Адамдар оларды асырап күтеді. Үй құстары жеммен қоректенеді. Үй құстарының пайдасы көп: жұмыртқасын, етін адамдар тағам ретінде пайдаланады, жүнінен жастық, көрпе жасайды. Сол себептен адамдар үй құстарына қамқор көрсетіп, асырайды. Ұя салады, жем береді, ыдысқа су құйып береді, ұя маңын тазалайды, балапандарына да қорек беріп көмек көрсетеді. Жаңылтпаш Әтеш әнге басады, Әтеш ұйқы ашады. Сергіту сәті. 1,2,3 Қарлығаш боп ұш. 4,5,6 Қарлығаш боп шалқы. 7,8,9,10 Қарлығаш боп қон! Дидактикалық ойын: «Қай құс жоқ?» Шарты: Балалардың алдына үй құстарының суреттері қойылады. Көздерін жұму арқылы қай құстың суреті жасырылғанын дұрыс</p>
------------------	--	---	--	---	---




<p>Қоршаған орта Тақырыбы: «Тауық және оның балапандары»</p> <p>Дид ойын: «Ненің даусы?» - Балалар тауық не жегенді жақсы кореді? Олай болса тауыққа жем берейік. Мында тары мен бұршақараласыпкетіні. Тауыққа тарыны тауып берейік. Саусақ моторикасына арналған Дид ойын: «Тары жинаймыз» (қалташада тігілген бұршақ пен тарыны айыру) Саяхатты хабарлау. Тауықтың балапанын іздеуге жолға шығамыз. мына жерде өзен ағып жатыр екен, қалай өтеміз? Балалар: Көпір саламыз. Үлкен дөңгелек тастардан балалар үлкен дөңгелек пішінді жинастырып көпір құрастырады. Судың түсі қандай? Балалар: Судың түсі көгілдір Судан қолды белге қойып өтеміз. Мына судың жиегінде балапандар шалғынға құлап қалыпты қане оларға көмектесіп тауыққа берейік.</p>	<p>Қимылды ойын: «Допты қуып жет» Ойын шарты: Тәрбиеші балаларға доп салынған кәрзеңкені көрсетеді де алаңның бір жағында өзімен бірге қатарласа тұруды ұсынады. Одан кейін кәрзеңкеден доптарды алып, балалардан алысқа, әр жаққа лақтырады. Балаларды мадақтау.</p> <p>Сауат ашу негіздері. Тақырыбы: Д дыбысы Ерте-ерте-ертеде екі дос болыпты. Біреуі - дыбыс, екіншісі - әріп. Ешкім оларды айыра алмапты, қайсысы дыбыс, қайсысы әріп екенін. Ал сендер білесіндер ме?. Кәне оны кім айтады? Дыбыс дегеніміз не? Әріп дегеніміз не? Жақсы, балалар. Енді дыбыстар екі түрлі болады екен. Қандай? (дауысты, дауыссыз). Дауысты дыбыс екенін қалай білуге болады? Дауыссыз дыбыс екенін қалай білуге болады? Балалар, біз қандай дыбыстарды өттік? Дид ойын: «Сөз ойла , тез ойла» Дид ойын «Үйін тап» Тапсырма: суреттегі сөздерді буынға бөліп, өз үйін табуға көмектесіндер.</p>	<p>Мысалы: тауық қыт-қыттайды, әтеш айқайлайды (кукареку), қаз қаңқылдайды т.б. Балаларды мадақтау.</p> <p>Математика Тақырыбы: 10 саны және цифры. «Жүрек жылуы» арқылы бір-біріне жылы сөздер айтады Сен өте сулусың, саған зор денсаулық тілеймін , сен бүгін өте кереметсің Кубизм әдісі арқылы жыл мезгілін сұрау. Қызығушылықтарын ояту. Өлең оқу. Аппақ, аппақ, жапалақтап, Қар жауады тынбастан. Қалың орман қар жамылған, Маужырайды түнгі аспан. -Балалар, өлеңде не туралы? Балалар қардың артында тапсымалар бар екен, орындаймыз ба? II. Ой қозғау. I-тапсырма: Дид ойын: «Кім тапқыр»Шарты: Балалардың білім, білік дағдыларын меңгерту мақсатында моншақтағы сандар тізбегін толықтырып санау. 2-тапсырма: Дид ойын: «Ойлан топтас, бөліс» Шарты: Балалардың жылдам ойлау дағдыларын</p>	<p>Әсем әуен сазымен Өнерді біз жалғайық. Дид ойын: «Сөйлем құрастыр» Шарты: Сурет арқылы берілген буындарды сызық арқылы қосу. Дыбыстық талдау. Текшемен жұмыс 1-топ Сара сөзін текшемен жазу 2-топ. Сана сөзін текшемен жазу. Буындардан сөз құрау. - Енді әуе шарларына жазылған буындардан сөз құрау:</p> <p>Көркем әдебиет Тақырыбы: Тауық пен балапан. Ой қозғау. - Балалар, біз қандай құстарды білеміз? - Құстар қандай болып бөлінеді? (Үй құстары және дала құстары болып екіге бөлінеді). - Үй құстарына қандай құстар жатады? (қаз, үйрек, тауық, қораз). - Дала құстарына ше? (торғай, қарлығаш, қарға, тоқылдақ, көкек). - Ал бұл құстардың айырмашылығы, балалар, үй құстары үйде бағылады, адамның көмегін қажет етеді. Дала құстары болса, өз бетінше өмір сүре алады,</p>	<p>табуы керек. «Ненің дауысы?» Ойын шарты: Балаларға үй құстарының дауыстары аудиотаспадан жіберіледі. Балалар қай құстың дауысы екенін табулары қажет. Топпен жұмыс: 1-топ. Жапсыру – үй құстарын қиып жапсыру. 2-топ. Бейнелеу өнері – үй құстарын бояп шығу. 3-топ. Мүсіндеу – үй құстарын ермек- саздан мүсіндеп шығару.</p> <p>Қоршаған орта Балапан: - Мен анамнан адасып кеттім. Сіздер соны тауып бере аласыңдар ма, балалар? Тәрбиеші: - Әрине, балапан. Біз саған көмектесеміз. Балалар, бәріміз балапанның мамасын шақырайықшы. Балалар: Қыт-қыт-қыт! Қыт-қыт-қыт! Тауық: - Балалар, не болды, менің жұмыртқаларымды таптыңдар ма? Тәрбиеші: - Тауық, біз балалар болып сіздің жұмыртқаңызды таптық. Оны ұстайын деп едік, ол жарылып жатыр екен. Біз оның жарылуын күттік. Міне балапаныңыз. Тауық: - Рахмет, балалар!</p>
---	--	---	---	---

<p>«Балапандар» әні. Ертіп сары балапандарын – Айдарлы әсем шықты тауық. «Кетпендер ұзап, балапандарым», Қыт-қыт, - дейді ауық-ауық.</p> <p>Дене шынықтыру. І.Кіріспе бөлім. Бір қатар сапқа тұру. Сәлемдесу. Шеңбер бойымен тұру. Қолды жоғары көтеріп, жүреді, қолды жанға созып, жүреді. Баяу жүгіру, жылдам жүгіру</p> <p>Негізгі бөлім: Жалпы дамыту жаттығулар: (жсалаушамен) «Тербелу» Б.қ: аяқ арасы алыс, қол төменде. а) қолдарды жоғары көтеру. ә) екі жанға тербелу, оңға тербелу. б) солға тербелу. «Бағыттаушы» Б.қ: аяқ арасы алыс, қол төменде. а) қолдағы жсалаушаларды жоғары көтеру, алға созу. б) екі қолдағы жсалаушаны кеуде тұсына әкелу. в) екі қолды жанға созу. г) б.қ.келу. «Ұшамыз, қонамыз»</p>	<p>Сергіту сәті . Жаңа тақырып. Тақпақ оқу. Добым, добым домалақ, Тоқтамайсың домалап, Үстел үстін бүлдірдің, Тарелкені сындырдың Доп сөзі қандай дыбыстан басталып тұр? Сонда бүгін қандай жаңа дыбыспен танысамыз? (Д) - Дыбыстың артикуляциясы -Д дыбысы қалай айтылады? (Тілдің ұшы үстіңгі күрек тіске тиіп қашып отырады) - Дыбыстың сипаттамасы -«Д» дыбысы дауысты ма, дауыссыз ба? -Неге олай ойлансындар? -Оны қандай түсті текшемен белгілейміз? 4) «Доп» сөзіне дыбыстық талдау жасау Неше буын? 1-ші дыбыс қандай? (д – дауыссыз, көк текшемен белгілейміз) 2-ші дыбыс қандай? (о – дауысты, қызыл текшемен белгілейміз) 3-ші дыбыс қандай? (п – дауыссыз, көк текшемен белгілейміз) -Неше дауысты дыбыс? (1) -Неше дауыссыз дыбыс? (2) -Барлығы неше дыбыс? (3) (бір бала тақтада, қалғандары орындарында) 5) Сөйлем құрастыру Мен доппен ойнадым</p>	<p>қалыптастыру. Гүлдерді орналасу ретіне қарай сәйкес сандармен байланыстыру. Балаларды мадақтау. Сергіту сәті. Оң қолымда бес саусақ Сол қолымды бес саусақ Қоссақ егер екеуін Болады екен он саусақ. 3-тапсырма Дид ойын: «Ойланып көр» Балаларды жылдам ойлау дағдысын қалыптастыру - Берілген суреттерді салыстыра алады. -Берілген суреттегі 10 айырмашылықты таба алады; -Айырмашылықтарын тауып түсіндіріп бере алады. 4-тапсырма. Дид ойын: «Адасқан сандар» Шарты: Адасқан сандарды рет-ретімен орналастыру. 0, 1, 2, 3, 4, 5, 6, 7, 8, 9. 9, 8, 7, 6, 5, 4, 3, 2, 1, 0. Тура, кері санау 5-тапсырма Дид ойын «Көршілерін тап» Кіші көршім сол жақта, Үлкен көршім оң жақта, Тұрушы еді қасымда. Қайда кеткен жан-жаққа? 10 санының көршісін табу. 8,9,6,7,5</p> <p>Сауат ашу. Тақырыбы: Б дыбысы Дид ойын: «Алма теру» Алма сыртындағы әріптерді</p>	<p>өз тамақтарын өздері аулап өмір сүреді. - Балалар, үй құстары бір - бірімен қалай амандасатынын білесіңдер ме? құстар сөйлей білмесе де өздеріне тән дыбыс шығарып, өзара бір бірімен амандасып, адамдар сияқты қарым қатынаста болып, бірін - бір жақсы түсінеді және сезінеді екен. Енді балалар құстардың дене мүшесін атап өтейік. (денесі, басы, тұмсығы, қанаты, аяғы.) - Тұмсығымен шоқиды, қанатын қазып ұшады. Сергіту сәті: «Балапандар» биі. Тауықпен бірге балалар билейді Дид ойын: «Кім тапқыр?» Жұмбақ жасыру: Күн бата қонақтап қалғыған, Таң ата жерден жем аңдыған. (Тауық) Ақ сарайын талқандап, Шықты біреу талтаңдап. (балапан) - Шығармашылық жұмыс Тауықтың қасына балапандарды жапсыру. Тапқан балапандарды тауықтың қасына қою. Тәжірибелік жұмыс. Ыдыста аралас болған тары мен бұршақты бір – бірінен ажыратып шөжелерге тарыны беру.</p>	<p>Менің балапанымның қарны аш еді, сендер балапанымға жем, тары тауып беріңдерші. Тәрбиеші: - Тауық бізде жем де, тары да бар. Бірақ менің тапсырмаларымды орындасаң ғана беремін. Тауық: - Ендеше, балалар, сендер маған көмектесіңдерші. Балалар: Жарайды, көмектесейік. 1 - тапсырма: Жұмбақ шешу. Басында айдары бар, Иегінде сақалы бар. (Әтеш) 2 – тапсырма: Жаңылтпаш. Үйір - үйір балапан, Үйірге кім үйретті? Үйір - үйір балапан, Үйірге өзім үйреттім. 3 – тапсырма: Балапан туралы кім өлең біледі? («Әниі балапан») 4 – тапсырма: Үй құстарын атап беріңдер? (қаз, тауық, әтеш, үйрек) 5 – тапсырма: Әтеш туралы кім жаңылтпаш біледі? Әтеш әнге басады, Әтеш ұйқы ашады. Тауық: - Балалар, сендер маған көп көмектестіңдер. Рахмет, енді мен сендермен қоштасайын. (Тауық балапанын алып</p>
---	---	--	---	--

<p>митіуіфче Б.қ: тік тұру, қол төменде. а) екі қолдағы жалаушаны кеуде тұсына әкеліп, тізені сәл бүгіп отыру. ә) бір орында секіріп, қолды жанға созу. б) б.қ. келу. Тыныс алу: «Әдемі гүлдің иісі, Гүл ашады қауызын» Бастапқы қалыпқа келу. Негізгі қимыл-жасамалары: 1. Еңіс тақтайдың үстімен еңбектеу. 2. Жиектері шектелген тура жолақпен жүру. Қимылды ойын: «Допты қуып жет» 2. Ойын шарты: балаларға доп салынған кәрзеңкені Қазақ тілі. Тақырыбы: Екі әтеш ертегісі - Балалар сендер ертегі тыңдағанды ұнатасыңдар ма? - Олай болса қазір қиял-гажайып еліне саяхаттаймыз. көзімізді жұмып 1,2,3 деп санаймыз. Сиқырлы әуен ойналады. - Балалар біз қиял-гажайып еліне жеткен сияқтымыз, көзімізді ашайықшы. - Сендер тыныш отыра тұрыңдар, мен барып</p>	<p>(бір бала тақтада, қалғандары орындарында) Мынау «Д» - бас әрпі, «д» - кіші әрпі, ал мынау жазбаша түрлері. Ереже: Бас әріппен – кісінің аты, фамилиясы, қалалардың аттары жазылады. Мысалы: доп, домбыра, дала, дос. Дид ойын: «Кім шапшаң» Д дыбысы бар сөздерді айтындар Д дыбысы сөздің қай жерінде тұр? Математика Тақырыбы: Көңілді тапқыштар. Санамақ айту. 1. Аз- кем ұғымдары. Дид ойын: «Аңдарды қоректендір» - Сұрақ – жауап. - Тиінге неше саңырауқұлақ бердің? - Аюда неше құлпынай болды? - Жанына сандарды қою арқылы санау. Геометриялық пішіндермен жұмыс. - Дид ойын: «Кім жылдам?» Таяқшалардан геометриялық пішіндер құрас-тыра білу. Сипаттап айту. Кеңістікті бағдарлау. Дид ойын: «Орнын тауып бер» - Сұрақ – жауап.</p>	<p>атап себетке салу арқылы өткен сабақты қайталау. Саяхатты хабарлау. Сиқырлы таяқшаның көмегімен білім аялдасына саяхат 1-аялдама «Ұстап алу» аялдасы Жұмбақты шешу арқылы жаңа тақырыпты ашу. «Б б дыбысы мен әрпі» Бота, бақа, балық 2-аялдама «Миға шабуыл» аялдасында: Әріп таңбасымен таныстыру және суреттермен жұмыс, 3 - аялдама «Шығармашылық» аялдасы: Б әрнінене басталатын сөздер. Дид ойын: «Мен бастаймын сен аяқта» 4- аялдама «Орнын тап» аялдасы: Б әрпінің орнын табады. Мыс: Бақша, табақ, бақбақ, барабан. Сөздерді буыңа бөледі. Б дыбысының дауыссыз дыбыс екенін еске түсіреді. Сергіту сәті: 5-аялдама «Кім зерек» аялдасы: Сөздерге дыбыстық талдау жасау. Бақа, балық, бота Педагог жетекшілікпен ойын: «Шашылған әріптер» Шарты: Шашылған әріптерді өз үйіне</p>	<p>Рефлексиялық - түзетушілік - Балалар сонымен біз бүгін қандай тақырыпта танысып, әңгімелестік? (Үй құстары) - Үй құстарына қандай құстар жатады? (Тауық, үйрек, қораз, қаз). - Дала құстарына ше? (қарға, сауысқан, тоқылдақ, көкек, тоғай). Математика негіздері Тақырыбы: Уақытты бағдарлау. (апта күндері, ай аттары) Дид ойын: «Кім тапқыр?» Жұмбақ жасыру «Бұл қай кезде болады» Ұйқымыздан тұрамыз Беті-қолды жуамыз Әкемізге ереміз, Бақшамазға келеміз Бұл қай кез болады балалар? (таңертең) Сабақ оқып, ойын ойнап, Серуендеп қайтамын Тамағымды ішіп Түсте ұйықтап жатамын. (Күндіз) Біз тәртіпті баламыз Сабақты да оқимыз Серуенге шығамыз, қыдырамыз Бұл қай кез? (Түс) Ұйқыдан тұрып, беті- қолды жуып Төсекті жинап тазалықты сақтап, Таза ауа жұтып, кешкісін үйге қайтамын Бұл қай кез? (Бесін)</p>	<p>кетіп қалады) Тәрбиеші: - Балалар, бәріміз орнымыздан тұрып бойымызды сергітейік. Тауық тары жинапты, Оны ешкімге қимапты. Бөтекесін толтырып, Қамбасына құймапты. Қыста тауық қақылдап, Тары іздеп жүр тақылдап. Дидактикалық ойын: «Топтастыр» Шарты: Балаларға үй құстарымен олардың балапандарының суретін үлестіріп беру. Балалар анасын балапанымен жұптастырады. Қазақ тілі Тақырыбы: Үй құстары Дид ойын: «Кім тапқыр?» Шарты: Балапандары қалай аталатынын атау. Тауық баласы: шөже, қаз баласы: ақурпек, үйрек баласы: шүрегей күрке тауық балапаны. Тосын сәт: Балаларды топқа бөлу. 1-топ: Жақын түгіл маңайды, Оятудан талмайды. Төбелеске келгенде, Алдына жан салмайды. 2-топ: Шығып ауыл шетіне, Жайылады бетімен. Қызықтырар ол бізді Жұмыртқамен, етімен.</p>
---	--	--	---	---

<p>мына тұрған үйшікті қағып көрейін. - Тук-тук, кім бар екен? - Мен бармын. - Сіз кімсіз? - Мен қиял-ғажайып еліндегі ертекіші әжсеймін. - Ооо, жақсы болды ғой. Біз "Үй құстарына" байланысты ертегі тыңдағымыз келеді. - Олай болса мен сендерге "Екі әтеш" ертегісін айтып берейін. АКТ технологиясымен жұмыс. ("Екі әтеш" ертегісін айтып береді) - Балалар ертекіші әжсейдің ертегісі сендерге ұнады ма? Рақмет сізге, ертекіші әжсей. Сауболыңыз! - Сауболыңдар балалар! - Балалар біз елімізге оралу үшін тағы да көзіміз жұмып 1,2,3 деп айтуымыз керек. (Сиқырлы әуен ойналады) - Балалар көзімізді ашсақ - Ертегінің ішінде қандай кейіпкерлер бар екен? - Иә, дұрыс айтасыңдар. Әтеш, балапандар үй құстарына жатады. - Тауық, үйрек, қаз, әтеш - бұлардың бәрі үй құстары деп аталады. - Мынау тауық. Шұбар түсті тауық екен. Міне мынау жұмыртқасы.</p>	<p>Аңдарды орналастыру. Дид ойын: «Суретші қай жерде қателесті?» Мақсаты: Балалардың ойлау қабілетін дамыту, суреттегі сәйкессіздікті таба алуға үйрету. Әр мезгілге өз түсін қоя білу. Сергіту сәті. Біз кішкентай баламыз, Өсіп, өніп толамыз. Күнге қарай талпынып, Көкке қолды созамыз. Қанат қағып ұшамыз, Қарлығаштай самғаймыз, Бір отырып, бір тұрып, Жаттығулар жасаймыз 5. Салыстыру. Қарапайым салыстыру терминдерін мысал сөздер арқылы қалыптастыру, сөздік қорын дамыту. Апай Айшадан ұзын, Айша апайдан қысқа. т.б. Дид ойын: «Өз үйіңді тап» Ойынның құрал жабдықтары: түрлі-түсті дөңгелектер. Мүсіндеу Тақырыбы: Құстарды мүсіндеу Ертегі оқу. «Аққу мен үйрек» Ертеде бір үйрек көлге барыпты. Барса су бетінде бір бейтаныс құс жүзіп жүріпті. Бұрын көрмеген құстың ұзын мойнына қарап, үйрек қатты таңырқайды. Сосын оған жақындап барып:-</p>	<p>орналастырады. Дауысты және дауыссыз. Қортынды Балаларды мадақтау. Музыка Тақырыбы «Қояндар» Мақсаты: Музыканың көңілді, көңілсіз, баяу түрлерін ажырата білуге баулу. 1. Балалар музыка залына қолдарына жалауша алып көңілді маршпен кіреді. Музыка жетекшісі балаларға: Бір үйде қояндар өмір сүріпті. Олар сондай көңілді қояндар болыпты. Қояндар көңіл көтеріп билегенді жақсы билеп жатқан суретін көрсетеді). Ал қояндар шаршағанда жатып ұйықтайды екен. Аналары болса балаларына бесік жырын айтып береді екен (қояндардың ұйықтап жатқан суреттерін көрсетеді). Әрі қарай музыка жетекшісі балалардан, сурет бойынша қояндардың нестеп жатқанын айтып беруді және музыканы тыңдап қимылдарымен көрсетуді сұрайды. 2. Музыка тыңдау: «Ақ қоян»</p>	<p>· Күн батады қызарып, Мамамызды күтеміз Бұл қай кез? (Кеш) Үйге келіп кино көріп Ойыншықтарды жинастырып Беті-қолды жуып, тісімді тазартып Ұйықтауға жатамын Бұл қай кез? (Түн) АКТ көрсету. Балаларға уақыт туралы түсінік беру. 2 - тапсырма. « Аптаданешекүн бар?» 1-7 дейін сандар Сергіту сәті: Таңертең – оянамыз, жуынамыз, Тісімізді тазалаймыз, шашымызды тараймыз. Күндіз – ойнаймыз секіреміз. Кешке – Балабақшадан ораламыз, теледидар көреміз, жуынамыз. Түнде - ұйықтаймыз. 3-тапсырма: Дид ойын: «Суреттер сөйлейді» Шарты: Суреттерді құрастыру арқылы суреттегі сұрақтарға жауап беру. -Жылдың қай мезгілі? -Тәуліктің қандай бөлігі? -Бір қолымызда неше саусақ бар? -Аспанда қанша күн бар? -Иттің неше көзі бар? Аспанда қанша жұлдыз бар? 4 - тапсырма. Санамақтар</p>	<p>Топтық жұмыс. Жұмбақ шешу: 1. Ақ сарайын талқандап, Шықты біреу талтаңдап. 2. Күн бата қонақтап қалқыған, Таң ата жерден жем аңдыған. 3. Басы тарақ, құйрығы орақ. 4. Кеудесі қайқаңдап, Жүреді байпаңдап. 5. Айдалада ақ отау, Аузы – мұрны жоқ отау. Дид ойын: «Тауық пен балапандар» Балалар көрші үйдің балапандары тауықтан адасып қалыпты, қане, балапандарды тауып анасының қасына апарып жапсырайық. Біз бүгін сиқырлы сандықтан үй құстарын құтқардық. Сендерге рақмет айтып жатыр. Дидактикалық ойын. Не қалай дыбыстайды? Кім айтады үйде қандай құстар тіршілік етеді? Мынау тауық ол көлемі жағынан кішілеу, үсті толы қауырсын, бас бөлігінде екі көзі, тұмсығы, айдары бар, кеуде бөлігінде екі қанаты бар, бірақ көп биікке ұша алмайды, мынау екі аяғы, ол қыт - қыт деп дауыстайды. Мынау әтеш, оның</p>
--	---	---	---	--

<p>- Ал мынау-үйрек. Үйректің түсі жасыл екен. Бұл құстар суда жүзгенді ұнатады.</p> <p>- Мынау-қаз. Қаздың мойны, тұмсығы ұзындау болады. Ал мынау қанаттары.</p> <p>- Мынау - әтеш. Мына әтештің түсі қара екен. Әтеш тауыққа қарағанда үлкендеу болады.</p> <p>Үй құстарының пайдасы көп: жұмыртқасын, етін адамдар тағам ретінде пайдаланады, жүнінен жастық, көрпе жасайды. Сол себептен адамдар үй құстарына қамқорлық көрсетіп, асырайды</p> <p>- Тауық - балапан, Қаз- мамыр, Үйрек- шүрегей деп аталады.</p> <p>- Балалар үй құстарының дыбысын салу арқылы тілімізге жаттығу жасайықшы.</p> <p>- Балалар, үй құстарына байланысты тақпақ білеміз бе?</p> <p>Тауық туралы. Ақ тауық-ау, ақ тауық, Ақ тауық неткен қақсауық, Аяп жүрсем тауықты. Бір жұмыртқа тауыпты.. Үйрек айтты га-га-га, Шыға алмаймын жазаға. Су іздесең мұнда кел, Самал жел бар мұнда да.</p>	<p>Сәлем , достым! –дейді.</p> <p>- Сәлем! –дейді бейтаныс құс.</p> <p>-Сен қандай құссың дейді?</p> <p>-Мен аққұмын.</p> <p>-Сен де суда жүзеаласың ба?</p> <p>-Иә, жүзем.</p> <p>Қорегімді судан айырам.</p> <p>-Сенің мойның жіп-жіңішке екен.Денеңе мүлдем жараспай тұр.Мойын мына менікіндей болу керекқой, жуандіңгектей,-дейді үйрек мақтанып . Аққу болса ,үйректің бұл қылығына жымып күледіде, үндемей жүзебереді. Біркез де үйрек:</p> <p>-Аққу қарашы,мен суда қалай жүземін,-деп, масаттана жүзіп бара жатқанда,қамыс арасынан бір аңшы шыға келіп, мылтығын кезейді. Мұныкөрген аққу бар екпінімен аңшыға қарай ұша жөнеледі. Аққудың өзіне қарай ұшып келе жатқанын көрген аңшы не істерін білмей тұрғанда,аққу оның мылтығын қанатымен қағып,суға түсіріп жібереді. Аспанға көтерілген ол бір айналаып,қайта келіп көлге қонады. Амалы құрыған аңшы судан мылтығын алып, кетіп қалады.</p> <p>-Әрқайсысымыз бұл құстарды өзімізше елестетіп, қазір сендермен</p>			<p>айту. Бір - дегенім бесік, Шықтық содан өсіп. Екі – дегенім елім, Далам, тауым, көгім. Үш – дегенім үміт, Үміт артар жігіт. Төрт – дегенім төзім, Төзе білем өзім. Бес – дегенім бақыт, Бағалайтын уақыт.</p> <p>Музыка Тақырыбы: «Бауырсақ кіммен кездесті?» Мақсаты: Музыканы сезінуге, төмен, орташа, жоғары дыбыстарды ажырата білуге баулу.</p> <p>1.Музыка залында балаларды көңілді музыкамен қарсы алу. Музыка жетекшісі «Бауырсақ» ертегісін және сол ертегінің кейіпкерлерін естеріне түсірулерін сұрайды. (қасқыр, түлкі, аю, қоян). Музыка жетекшісі осы аңдарға байланысты музыкаларды, мысалы аюдың музыкасын, төменгі регистрдан, ал қоянның музыкасын жоғарғы регистрдан ойнайды. Балалар музыканың қай регистрдан ойнағанын тыңдап, қай аңның музыкасы екенін тауып, сурет арқылы көрсетеді.</p> <p>2. Ән айту. «Бауырсақ» -Қанекей балалар әжемізге</p>	<p>құрлығы да тауықпен бірдей болып келеді, ол қу - қа - ре - қу деп дауыстайды.</p> <p>Мынау үйрек ол қря - қря деп дауыстайды.</p> <p>Мынау қаз ол өте маңғаз, жай жүреді қря - қря деп дауыстайды. Мынау балапан ол өте мамық әрі жұмсақ болады, түсі сап - сары болады.</p> <p>Дене шынықтыру Кіріспе бөлімі: Бірінің артынан бірі сапқа тұру. Шеңбер бойымен денені тік ұстап жүгіру. шеңберге тұрарда себеттен екі жалауша алу. Қолдарын созып, арақашықтықты сақтау.</p> <p>Негізгі бөлім: Жалпы даму жаттығулары /жалаушамен, әуенмен Б.қ.: «Желбіреді жалау» 1. Аяқтары иық мөлшерінде. Жалаушаны жоғары созып ұстайды. Жалаушаны және басты оң – сол жаққа қисайту. /4 рет қайталау/ Б.қ.: «Әткеншек» 2. Аяқтары алыс қойылған, жалаушалар төменде. Жалаушаларды артқа- алдыға қарай сермеу. /5 рет/ Б.қ.: «Кім жылдам» 3. Аяқтарын алыс қояу,</p>
---	--	--	--	--	--

<p>Қазым, қазым, қаңқылда, Көлде жүзіп салқында, Жем шашайын жейсің бе? Кәмпит берші дейсің бе? 1. Жоқ, жоқ, жоқ Кәмпит тәтті, болмайды ас.</p> <p>Арпа менен бидай шаш. Дид ойын: «Дән жинаймыз» - Жарайсыңдар! Сендер ойын ойнағанды ұнатасыңдар ма? Олай болса мен сендерге ойын әкелген болатынымын.</p> <p>Ойынымның шарты: Мына тақтаға қараңдаршы, бұлар бағана "Екі әтеш" ертегісіндегі әтештер зой. Екеуі жұлысып үстіндегі мамықтары түсіп қалыпты. Соны екі топқа бөлініп мамықтарын жабыстырайық.</p> <p>Дид ойын: «Әтешті әсемдейміз» Балаларды топқа бөлу. - Жарайсыңдар, өте тамаша, біреуі шұбар, біреуі ақ әтеш болды. Үстіндегі мамықтарын сипап көріңдерші. Менің мамықтарым сияқты жұмсақ, үлпілдек болды. Енді екі әтеш тату болатын болды.</p> <p>Әдемі әтеш, Таң атпай тұрыпты, Ойқастап жүріпті, Жан-жаққа қарапты,</p>	<p>бірге оны ермексаздан жасап көрейік . Өзіндікжұмыс. 2.Кесте бойынша құстардың дене бөлшектерін көрсету.</p> <p>1) денесі (үлкенсопақша) 2) мойны (цилиндр) 3) басы (кіші шар) 4) тұмсығы (конус) 5) қанаты (жайылғансопақша)</p> <p>Бөлшектер домалақтау әдісімен жасалады. Дене бөлшектерін бір-біріне бекітіп,саусағымызбен жағыпжазамыз.</p> <p>Балаларды топқа бөлу. Оқу ортасы арқылы саралау.</p> <p>1-топ. Аққуды мүсіндеу</p>   <p>2-топ Үйректі мүсіндеу</p>  <p>«Қауіпсіздік ережелерін» ермексаз-бен, пышақшамен жұмыс істегенде еске түсірейік.</p>		<p>қошақан туралы ән айтып берейік.</p>	<p>отыру жалаушаны алға созу,тұру жоғары көтеру. Б. қ.: «Жұлдызша» 4. Аяқты бірге, денені тік ұстау. Жалауша белде. Орнында секіріп аяқты және жалаушаны жанға созу Б.қ.: «Көңілді жалауша» 5. Аяқтарын алысқа қою, жалаушалар жоғары көтеріп,секіру. Тыныс алу жаттығулары:«Үйшік» - тік тұрып, аяқты бір - бірінен алысқа ұстайды, қолды бастан асыра көтеріп, «үйшік» сияқты біріктіреді, демді ішке тартады, қолды төмен түсіріп, денені босатып демді шығарады. Қимыл-қозғалыс жаттығулары. - Еңіс тақтайдың үстімен тепе-теңдікті сақтап жүру (ені 25 см, бір басы 15 см көтерілгенде). -Допты екі қолмен төменнен лақтыру. Қимылды ойын: Қояндар мен қасқыр Мақсаты: Балаларды алғырлыққа, қырағылыққа, татулыққа тәрбиелеу. Ептілік қасиеттерін арттыру.</p>
--	--	--	---	--

	<i>Айдарын тарапты. Рақмет сендерге балалар! Сауболықдар!</i>				
<i>Серуенге дайындық</i>	Әңгіме жүргізу. Серуенге шыққанда қауіпсіздік ережелері туралы ескерту. Киіну: Серуенге шығу, аяқ киімдерінің дұрыс киілуін қадағалау, қатармен жүруге дағдыландыру				
<i>Серуен:</i>	Картотека №3 <i>Күзгі орманды бақылау</i>	Картотека №4 <i>Құстарды тамақтандыру</i>	Картотека №6 <i>Бұлттарды қарау</i>	Картотека № 7 <i>Құстарды қарау</i>	Картотека №11 <i>Аяқжолмен танысу - тротуа</i>
	Серуен картотекасынан . Картотека қосымша тіркелген.				
<i>Балалардың үйге қайтуы</i>	Тәрбиеші: <i>Ата-аналармен балалардың көңіл күйі туралы әңгімелесу.</i>	Медбике: <i>Ата-аналармен балалардың денсаулығы жөнінде әңгімелесу.</i>	Тәрбиеші: <i>Ата-аналармен балаға спорт, спорт құралдары туралы айтып, түсіндіру керектігі жөнінде әңгімелесу.</i>	Педагог-психологтың кеңесі: <i>Ата-аналарға баламен қандай спорттық ойын-дар ойнау керектігі жөнінде кеңес беру.</i>	Тәрбиеші: <i>Балаларға спорт туралы тақпақ жаттату.</i>

Білім беру ұйымы: Қ. Шаңғытбаев атындағы ЖОББ мектебінің мектепалды сыныбы

Топ/сынып: мектепалды сынып

Балалардың жасы 5-6 жас

Жоспардың құрылу кезеңі: 16. 01 – 20. 01.2023ж

<i>Күн тәртібі</i>	<i>Дүйсенбі</i>	<i>Сейсенбі</i>	<i>Сәрсенбі</i>	<i>Бейсенбі</i>	<i>Жұма</i>
Балаларды қабылдау	<i>Балаларды қабылдау, дене қызуын өлшеп, көңіл -күйлеріне назар аударып, жағымды жағдай орнату. Ата-анамен әңгімелесу арқылы баланың үйдегі көңіл-күйін, денсаулығын сұрау.</i>				
Ата-аналармен әңгімелесу, кеңес беру	<i>Балалардың денсаулығы, көңіл- күйі туралы ата-анамен әңгіме жүргізу. отбасы дәстүрлері туралы жеке әңгімелесу</i>				
Балалардың дербес әрекеті(баяу қимылды ойындар, үстел үсті ойындары, бейнелеу әрекеті, кітаптарқарау және тағы басқа әрекеттер)	<i>Картотека №5 «Кім не жейді?» Мақсаты: Логикалық ойлауды, сөйлеуді, талғамды, байланыс құруды және түсіндіре білуді дамыту</i>	<i>Картотека №10 Танып ал да, атын ата Мақсаты: заттың түр-түсін, пішінін, атын атауға жаттықтыру; сөздік қорын молайту; ойлау қабілетін дамыту.</i>	<i>Картотека № 12 «Телефон» Мақсаты: естіген сөзді екінші балаға бұлжытпай жеткізуге дағдыландыру, диалогты Сөйлеуді жетілдіру арқылы сөздік қорын молайту.</i>	<i>Картотека №17 «Сөйлемді жалғастыр» Мақсаты: балаларды берілген тапсырманы мұқият тындап орынауға, сөйлемді жалғастыра білуге, сөйлемнің неше сөзден құралғанын айтуға үйретіп, тапқырлыққа баулу.</i>	<i>Картотека №18 «Қайсысы ұнайды?» Мақсаты: суреттен көрген заттарының атын атап, суреттеп, қайсысының ұнайтынын, не үшін ұнағанын айтқызу. Сөздік қорын молайту.</i>
<i>Коммуникатив дағдыларды дамыту картотекасынан</i>					
Ұйымдастырылған іс-әрекетке дайындық	<i>Таза бала мұнтаздай, Сүйсінеді қараған. Ұқыпты деп дұл қандай Жақсы көрер бар адам. Ұқыпты осындай Болайықшы досым-ай.</i>	<i>Армысың, асыл Күн! Армысың, көк аспан! Армысың, жан досым! Жылуыма жылу қос! Міне менің қолым!</i>	<i>Табиғат егіз адаммен Ұқсастық табам содан мен Мәңгілік болсын егіздер Жер- ана, көл теңіздер.</i>	<i>Қуан ,шаттан балақай Жарқырайды аспанда Күн алақай. Атқан таңға, шыққан күнге сәлем беріп, тілейік бақыт, баршаңызға осындай.</i>	<i>Қол алысып, кәне, біз, Достасайық бәріміз. Айтарым бар сендерге, Тез тұрыңдар шеңберге. Қандай жақсы бір тұру, Достарменен бір жүру.</i>
Білім беру ұйымының кес тесі бойынша ақылдастырылған іс-әрекет	<i>1.Сөйлеуді дамыту Тақырыбы: Көлік түрлері. Құс сияқты құс емес, Жүрсе де тым биікте. Қақпайды бір қанатын Жүрсе де тым биікте (ұшақ) -Арқасында ауыл жүр,</i>	<i>Денешынықтыру Кіріспе бөлімі: Бірінің артынан бірі сапқа тұру. Денені тік ұстау. Шеңбер бойымен денені тік ұстап, адымдап жүру. Жиі және кең қадамдарды</i>	<i>Сөйлеуді дамыту Тақырыбы: Т.Әбдірахманов «Қағаз кеме» өлеңі. Дид ойын: «Кім тапқыр?» Жұмбақ жасыру. Бір көзім «кідір» дейді,</i>	<i>Сауат ашу негіздері. Тақырыбы: Ә әдыбысы Дид ойын: «Кім зерек?» -Өткенде қай әріппен таныстық? -К дыбысы дауысты ма, дауыссыз ба?</i>	<i>Көркем әдебиет Тақырыбы: Жолда жүру ережесін сақтайық Дид ойын: «Кім тапқыр?» Жұмбақ жасыру. «Қайырлы таң!» деймін</i>

<p>ала тайым шауып жүр. (автобус) -Тізбектелген көк үйлер, көшіп жүрген көп үйлер. (поезд) -Көлік дегеніміз не? -Қандай түрлері бар екен? -Жер көлігі, әуе көлігі, су көлігі, темір жол көлігі -Ол адам үшін неге қажет? -Сендер балабақшаға қандай көлік түрімен келесіңдер? -Автобустен қайда баруға болады? Ол қандай көлік түріне жатады? Пойыздармен қайда баруға болады?</p> <p>Дид ойын: «Әр көлікті өз тұрағына орналастыр Машина-гараж, Кеме – айлақ, Поезд – депо, Ұшақ – аэрадромда тұрады» Дид ойын: «Поезд» «Жолың болсын!» - дейді апам. Апам шықса сапарға «Жолың болсын!» - дейді атам.</p> <p>«Жолың болсын!» - дейді олар</p> <p>Үлкенге де кішіге. «Жолың болсын!» - дейді олар</p> <p>Ұшырасқан кісіге. Осы сөзде байқадым Қуат барын, күш барын «Жолың болсын!» - айтамын,</p>	<p>алмастыра жүру. Қол бүйірде, аяқтың сыртымен жүру. Қол бүйірде, аяқтың ішімен жүру. Шеңбер бойымен жай жүру 1 сапқа тұру. (таяқшаны үстел үстінен бір- бірден алу) Ісаптан 4 лекке (колонна) тұру. Қолдарын созып, арақашықтықты сақтау. Негізгі бөлім: Жалпы дамыту жаттығулар: (таяқшамен) Б.қ.: «Мысық оянды » 1. Аяқтары алыс қойылған, таяқшаны екі шетінен ұстап, жоғарыға, оңға, солға қарай созылып керілу. әр керілген сайын «м-я-у» деп айту. /6 рет қайталау./ Б. қ.: «Кілем қағу» 2. Аяқтары алыс қойылған, таяқша төменде қолдарымен ұстау. Таяқшаны жоғарыға көтеріп созу, «кілем қағу» созу қимылын жасау «тук-тук-тук»- деп айту. /6 рет қайталау/ Б.қ.: «Бұрылыс» 3. Аяқты алыс қоямыз, таяқша төменде қолдарымен ұстау, оңға, солға бұрылу . /6 рет қайталау/ Б.қ.: «Иілу»</p>	<p>Бір көзім «жүгір» дейді, Бір көзім «абайла» дейді «Қарап ал маңайға» дейді. Суретпен жұмыс. Балаларға бағдаршамның суретін көрсетіп, әңгімелесу. Сұрақ жасау. Бағдаршам не үшін керек? Мынау қандай машина? -Жүк машинасы не тасиды? -Машинаны кім жүргізеді? -Суда жүзетін қандай көліктерді білесіңдер? Сергіту сәті: Пойыз Кәне, кімнің бойы ұзын Паровозы сол пойыздың Қатар-қатар тұрайық Пойызды біз құрайық. Ал, паровоз, баста алға Бәрімізді басқар да. Пыш-пыш, пыш-пыш, біз кеттік. Жүрісті тым үдеттік Гу-гу, гу-гу гуілде Қалып қойма бәрің де. Жаңа тақырып «Кеме» өлеңімен таныстыру. Міне, кеме, Міне, мен де. Сапарға алыс шығамын. Теңіз сырын ұғамын. -Өлең не туралы? Дид ойын. «Не қайда жүреді?» Шарты: Көлемді бейнелі сурет арқылы көліктердің жүру жолдарын</p>	<p>- К дыбысына сөздер ойлап табу. Тосын сәт Есік қағылып, хат келеді. Хаттың сыртында әжесінің суреті бар. -Әжеміз келе жатса алдынан бір үлкен өзен шығыпты. Бұл кісіні өзеннен өткізу үшін тапсырма орындауымыз керек. Мига шабуыл. «Өзеннен өту». Жұмбақтың шешуін дұрыс шешіңдер әже өзеннен өтеді. -Бұрап қойған сағаттай Айқайлайды таң атпай. (әтеи) Жарайсыңдар балалар біз әжемізді өзеннен өткіздік. -Әтеш сөзі қай дыбыстан басталып тұр? -Бүгін Ә дыбысы және әрпімен танысады екенбіз. -Ә дыбысы дауысты ма, дауыссыз ба? Бұны білу үшін бәріміз Ә деп әндетейік. -Қандай дыбыс екен? – Дауысты -Ә ауыз мол ашылып, тіл мен иектің төмен түсуінен пайда болатын жіңішке дауысты дыбыстың таңбасы. Көбінесе сөздің бірінші буынында қолданылады. Өзеннен өтіп орманға келдік.</p>	<p>мен Қызыл көзін ашқанда, Сынық сүйем баспа алға. Сары көзін ашқанда, Қарап қалма аспанға. Жасыл көзін ашқанда, Жүре бергің жасқанба. Не екен ол балалар? Балалар, қалай ойлайсыңдар, бағдаршам не үшін керек? -Бағдаршамның неше көзі бар? Қандай? -Бағдаршамның көздерінің қызметін айтып беріңдерші. Қандай көзі жанғанда тоқтаймыз? Сендер таңертең балабақшаға келгенде немесе ата-аналарыңмен қыдырып жүргенде қандай жолмен жүресіңдер? -Неліктен жол жиегіндегі жолмен жүреміз? Мадақтау. Смайлк беру. АҚТ технологиясымен жұмысБағдаршам, жол жиегі туралы түсінік беру. Дид ойын : « Жүргізуші мен жаяу адам ». Ойын шарты: жүргізушілер мен жаяу адамдар жолдағы ережелерге мұқият қарап орындаулар қажет. Сергіту сәті: Дид ойын «Бағдаршам» Шарты: Балалар дөңгелеңе тұрады қызыл түсті көтергенде –балалар бір</p>
---	--	---	--	--

<p>Алыс жолға шықса кім.</p> <p>Қоршаған орта Тақырыбы: Көліктермен таныстыру. Балалар қазір жылдың қай мезгілі? Қыс мезгілінде неше ай бар? Қыс айларын атайықшы? Қыс мезгілінде күн қандай болады? Жарайсыңдар балалар, күн суық, ал сендер балабақшаға қандай көлік түрімен келесіңдер? Көлік дегеніміз не? Көліктің қандай түрлері бар? Көліктерге не жатады? Көліктердің қандай пайдасы бар? 1. Құс сияқты құс емес, Жүрседі тым биікте. Қақпайды бір қанатын, Жүрседі тым биікте. (Ұшақ) 2. Қос күрекпен еседі, Су көлігі деседі. (Қайық) 3. Жүргізуші жүргізеді, Төрт аяқты батырды. (Жеңіл көлік) Балаларды мадақтау. «Көңілді көліктер» Балалар көліктердің өзі төртке бөлінеді: Әуеде жүретін көліктер - Ұшақ, Тікұшақ, зымыран Суда жүретін көліктер – Кеме, қайық Темір жол көліктері – Поезд Ал, жерде жүретін</p>	<p>4. Аяқты алыс қойып, тік тұрады, таяқша қолда. Таяқшаны алға ұзартып, таяқшаны жоғары көтереді, артқа шалқаяды, солға бұрылады, денені алға еңкейтіп, оңға бұрылады. /6 рет қайталау/ Б.қ.: «Дәл тигіз» 5. Аяқтары алыс қойылған, таяқшаны кеуденің тұсында. Бүгілген оң аяқты көтеру, тізені таяқшаға тигізу. Арқаны түзу ұстау. Сол жақпен дәл солай қайталау. /6 рет қайталау/ Б.қ.: «Көңілді таяқша» 6. Таяқшаны айналып секіру және жүру. /15-20 секунд/ Қорытынды: 4 лектен (колонна) 1 саппен шеңбер бойы жүру. Еркін жүру. (таяқшаны үстел үстіне қою) Қолды жанға созып, аяқтың ұшымен жүру. Тыныс алу жаттығулары: шәйнектік дыбысын салу(ш-ш-ш). Терең тыныс алып, демді шығару. Бастапқы қалыпқа келу. Негізгі қимыл-жаттығулары: 1. Арқанның астымен орындыққа дейін еңбектеу 2. Кубиктер арасымен ирелеңдеп жүгіру. Қимылды ойын: «Көзектер мен түлкі» Мақсаты: балаларды шапшандыққа,</p>	<p>тауып, көліктерді орналастыру.</p> <p>Математика Тақырыбы: Логикалық тапсырма Қызығушылықтарын ояту. Тосын сәт. Почташы хат әкеледі. Хатта көптеген тапсырмалар болады. Оны көктем ханшайымы жіберген. 1-тапсырма. Қызықты тапсырма. 1. Үйге кіргенде не ашылады... 2. Бәйшешек қай мезгілде гүлдейді... 3. Ұйықтаған кезде не көреміз... 4. Қандай ыдыстан ас ішуге болмайды... 5. Қандай тас өзенде болмайды... 6. Жабық көзбен не көруге болады. 2 тапсырма. Дидактикалық ойын: «Апта күндерін ата». -Бір аптада неше күн бар? -Апта беріндерші. Балабақшаға неше күн барамыз? Неше күн демаламыз? Жақсы. Ал айтыңдаршы бүгін аптаның қай күні? Ал кеше аптаның қай күні болды?</p>	<p>-Орманды қане көз алдымызға елестетейікші. -Қандай аңдарды білетін едік? -Олай болса әжені кедергілерден әрі қарай өту үшін тапсырмаларды орындап біз әжеге көмектесейік. 1. Қасқырға кездесу Қасқырдың тапсырмасы: Әрпінен сөз ойлау, буынға бөлу ән сөзіне дыбыстық талдау жасау. -Ән, дәрі, әтеш, әке -Қасқырдың сыйластық жақсы сөзі: Жолың болсын! Сергіту жаттығуы: Орнымыздан тұрайық, Көгершінге ұқсайық. Кәне қанат қағайық, Орнымызды табайық. Әдемі етіп, жазайық. 2. Қоянға кездесу. ә) Буындардан сөз құрау. ән, қа, ша, са т.б. «Саған сәттілік тілеймін!» 3. Аюға кездесу. -Дыбыс деген не? -Әріп деген не? Дыбысты айтамыз, естеміз. Әріпті жазамыз, көреміз. Әріптің баспа, жазба түрі бар. Ә әрпін ауада жазу, тақтада жазу. Балаларды топқа бөлу. 1-топ. Әже сөзіне</p>	<p>адым артқа жылжиды. Сары түсті көтергенде қол шапалақтайды, жасыл түсті көтергенде орнында тұрып жүреді.</p> <p>Қоршаған орта Тақырыбы: Бағдаршам өлеңі. С.Дүкенбай. Миға шабул. Дид ойын: «Кім жылдам?» Жұмбақ жасыру. Үш көзі бар қаз-қатар, Кезек-кезек ашады. Үшеуінен байқасам, Үш түсті нұр шашады. -Дұрыс бағдаршам Ой қозғау. -Бағдаршам дегеніміз не? Ол қандай қызмет атқарады? Балалар бағдаршамның неше көзі бар? -Түстері қандай? АКТ технологиясы. Экраннан бағдаршам туралы бейнеролик көрсету, түсіндіру. Ә. Табылдиев "Бағдаршам" өлеңін жаттау. «Бағдаршам» Менің атым-бағдаршам Кеудем толы жанған шам Қызыл көзім жанғанда Сақ болыңдар тоқтаңдар! Сары көзім жанғанда Сабырлылық сақтаңдар!</p>
---	--	--	---	--

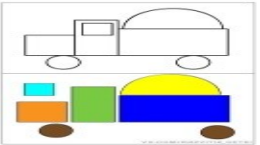

<p>көліктердің өзі екіге бөлінеді екен. Олар жеңіл және ауыр көліктер.</p> <p>Балаларды түстер арқылы топқа бөлу.</p> <p>1-топ. Жүк көлігін құрастыру.</p> <p>2-топ. Поезд құрастыру</p> <p>3-топ, Үшақ құрастыру</p> <p>4-топ.Кеме құрастыру.</p> <p>Сипаттама беру.</p> <p>Балаларды мадақтау.</p> <p>Дене шынықтыру</p> <p>Кіріспе бөлімі:</p> <p>Бірінің артынан бірі сапқа тұру. Денені тік ұстау.</p> <p>Шеңбер бойымен денені тік ұстап, адымдап жүру.</p> <p>Жиі және кең қадамдарды алмастыра жүру.</p> <p>Қол бүйірде, аяқтың сыртымен жүру.</p> <p>Қол бүйірде, аяқтың ішімен жүру.</p> <p>Шеңбер бойымен жай жүру .</p> <p>1 сапқа тұру. (таяқшаны үстел үстінен бір- бірден алу)</p> <p>1саптан 4 лекке (колонна) тұру.</p> <p>Қолдарын созып, арақашықтықты сақтау.</p> <p>Негізгі бөлім:</p> <p>Жалпы дамыту жаттығулар:</p> <p>(таяқшамен)</p> <p>Б.қ.: «Мысық оянды »</p> <p>1. Аяқтары ашақ қойылған, таяқшаны екі шетінен ұстап, жоғарыға, оңға, солға қарай</p>	<p>ұйымшылдыққа үйрету.</p> <p>Балаларды мадақтау.</p> <p>Сауат ашу негіздері.</p> <p>Тақырыбы: Дыбыс, буын, сөз, сөйлем</p> <p>-Дыбыс пен әріптің айырмашылығы неде?</p> <p>- Дыбысты естиміз, әріпті көреміз, жазамыз.</p> <p>Әріп деген не десең?</p> <p>Ол – дыбыстың таңбасы.</p> <p>Оқып, біліп үйренсең,</p> <p>Боласың сен сауатты.</p> <p>Дид ойын «Сөз тізбек»</p> <p>Шарты: сөздер неге қатысты екенін табу</p> <p>- Шана, суық, тайғақ, қар, аққала, боран - неге байланысты?</p> <p>- Ауа – райына , қыс</p> <p>Ғимарат</p> <p>Балалар әрбір тіршілік иесінің өздерінің тұратын жері, мекені болады екен.</p> <p>- Мысалы адамдар үйлерінде, құстар ұясында, малдар қорасында, ал аңдар өз апандарында өмір сүреді екен, мен қазір сендерге сол туралы ертегі айтып берейін.</p> <p>Ертегі</p> <p>Үйдің төбесі таңдай, еден дегеніміз төменгі таңдай, үйдің екі қабырғасы екі жағы болыпты. Ал үйдің есігі екі ерін, оның ішінде есік бекем болу үшін қойылған сүйек шарбақтар</p>	<p>Ал ертең аптаның кай күні болады?</p> <p>Жарайсыңдар!</p> <p>Сергіту сәті.</p> <p>Ал, балалар тұрайық, Үлкен шеңбер құрайық. Оңға,оңға тұзу тұр! Солға,солға тұзу тұр! Алға қарай бір адым, Артқа қарай бір адым, Жоғары-төмен қарайық, Орнымызды табайық.</p> <p>3 тапсырма.</p> <p>«Ауызша есеп».</p> <p>Енді балалар есеп шығарайық. 1) Әсемде бар 5 кәмпит, Әселде бар 2 кәмпит. Қоссақ 5 пен 2-ні, Қаниа болар шешімі?</p> <p>2) Кеше көл жағасында Жиналды 4үйрек 3-і ұшып кетті неше үйрек?</p> <p>3) Алма ағаш үстінде, Он жағында 6 алма Сол жағасында 4 алма Алмаларды біз қоссақ Нешеу болар барлығы?</p> <p>4 тапсырма.</p> <p>«Көршісін тап».</p> <p>1,3,4, Жарайсындар балалар! Қорытынды.</p> <p>Балалар көктем ханшайымының тапсырмаларын жақсы орындадыңдар.Жарайсыңдар!</p> <p>Көктем ханшайымының сендерге деген сыйлығы</p>	<p>дыбыстық талдау, текшемен жазу.</p> <p>2-топ. Әке сөзіне дыбыстық талдау, текшемен жазу.</p> <p>3-топ. Әтеш сөзіне дыбыстық талдау, текшемен жазу.</p> <p>Тіл ұстарту жаттығуы:</p> <p>Ән-ән-ән, Қамба толы дән.</p> <p>Көркем әдебиет</p> <p>Тақырыбы: Көліктер</p> <p>Дид ойын: «Ненің даусы?» (бейне таспадан машиналардың гүрілдеген дауыстары естіледі)</p> <p>-Балалар бұл ненің дауысы?</p> <p>Дұрыс айтасыңдар бұл машинаның дауысы бұл машинамен келген кім екен бәріміз есік жаққа қарайықишы.</p> <p>- Балалар, бізге қонаққа қонжық келіп тұр.Ол бізден көмек сұрап келіпті.</p> <p>-Кәне қонжықпен амандасайық.</p> <p>Қонжық:Балалар маған машинаның түрлері және олардың пайдасы туралы айтып беріңдерші?</p> <p>АКТ көліктер.</p>	<p>Жасыл шамды көрсеңіз Бола береді өтсеңіз! Бір қадам әдісі арқылы тақпақты жаттау.</p> <p>Балаларды мадақтау</p> <p>Сергіту сәті</p> <p>Тік ұста бойыңды, Жоғары соз қолыңды. Соз қолыңды тағы да, Жеткіз жираф мойына.</p> <p>қимылды ойын:</p> <p>«Бағдаршам»</p> <p>Балалар бағдаршамның қызыл түсі көрсеткенде тұрамыз,сары түсін көрсеткенде қол шапалақтаймыз,жасыл түсін көрсеткенде жүреміз</p> <p>Қазақ тілі</p> <p>Тақырыбы: Көшеде өзін ұстау.</p> <p>Миға шабул .Жұмбақ жасыру.</p> <p>Сөйлеуді ол білмейді. Бірақ тоқта жүр дейді. Бұл не екен балалар? Балалардың жасауаптары.</p> <p>-Балалар, қалай ойлайсыңдар, бағдаршам не үшін керек?</p> <p>-Бағдаршамның неше көзі бар? Қандай?</p> <p>-Бағдаршамның көздеріні қызметін айтып беріңізіші. Қандай көзі жанғанда тоқтаймыз? Жарайсыңдар, балалар, бағдаршам туралы туралы</p>
--	---	---	---	--



<p>созылып керілу. әр керілген сайын «м-я-у» деп айту. /6 рет қайталау/</p> <p>Б. қ.: «Кілем қағу»</p> <p>2. Аяқтары алысқа қойылған, таяқша төменде қолдарымен ұстау. Таяқшаны жоғарыға көтеріп созу, «кілем қағу» соғу қимылын жасау «тук-тук-тук»- деп айту. /6 рет қайталау/</p> <p>Б.қ.: «Бұрылыс»</p> <p>3. Аяқты алысқа қоямыз, таяқша төменде қолдарымен ұстау, оңға, солға бұрылу. /6 рет қайталау/</p> <p>Б.қ.: «Иілу»</p> <p>4. Аяқты алысқа қойып, тік тұрады, таяқша қолда. Таяқшаны алға ұзартып, таяқшаны жоғары көтереді, артқа шалқаяды, солға бұрылады, денені алға еңкейтіп, оңға бұрылады. /6 рет қайталау/</p> <p>Б.қ.: «Дәл тигіз»</p> <p>5. Аяқтары алысқа қойылған, таяқшаны кеуденің тұсында. Бүгілген оң аяқты көтеру, тізені таяқшаға тигізу. Арқаны түзу ұстау. Сол жақпен дәл солай қайталау. /6 рет қайталау/</p> <p>Б.қ.: «Көңілді таяқша»</p> <p>6. Таяқшаны айналып секіру және жүру. /15-20 секунд/</p> <p>Қорытынды:</p> <p>4 лектен (колонна) 1 саппен шеңбер бойы жүру. Еркін жүру.(таяқшаны үстел үстіне қою) Қолды жанға</p>	<p>бар екен, ол – тістер. Бір күні осы үйге, яғни ауызға жылан кіріп орнығып алады, сүйтіп зұлымдық істерін жасай бастайды. Көңіл - күйі жақсы болғанда ол дыбыстарды емін - еркін өткізіп жібереді, мысалы былай А, О, Е, И, Ы, У. Бұл дыбыстар үстіне қызыл көйлек киіп есіктен емін - еркін өтіп шығып жатады. Ал кейбір дыбыстардың жолына сұр жылан түрлі кедергі жасап есікті жауып қояды. М - м - м, Н - н - н, Т - дыбысы шығар кезде тіпті таңдайға жабысып қалады. (қане, осы дыбыстарды бәріміз қайталап айтып көрейік, бұл дыбыстар есіктен сыртқа өте алмай тұр). Сөйтіп сұр жылан дыбыстарды ысылдауға, шырылдауға, қырылдауға мәжбүр етеді. Біресе сұр жылан дыбыстарды құйрығымен ұрады Р - р - р. Бұл дыбыстар ауыздан емін - еркін шыға алмайды, жатыр екен.</p> <p>1 - тапсырма: Неге дауысты дыбыс дейміз?</p> <p>2 - тапсырма: Дид ойын: «Кім тапқыр?»</p> <p>екі топқа әр түрлі буындарды беру, буындардан сөз құрау, Сергіту жаттығуы.</p> <p>Буындармен қосылып ән салу до - ре - ми - фа - соль -</p>	<p>бар екен.</p> <p>Балаларға сыйлықты беріп мадақтау.</p> <p>Музыка</p> <p>Тақырыбы: «Ән салған кім?»</p> <p>Мақсаты: Балаларды дыбыстың ұзақтығын ажырата білуге үйрету. Әуенді тыңдап, қысқа және ұзақ дыбыстарды анықтауға баулу.</p> <p>1. Музыка залында балаларды көңілді музыкамен қарсы алу.</p> <p>Балалар шеңбер жасап жүріп әндетеді. Шет жақта, балаларға сыртын беріп отырған бала, ән салған баланың дауысын тануы керек. Отырған бала ән салған баланы дауысынан таныса, олар орын ауыстырады. (тембрді айыру үшін арналған ойын)</p> <p>2. Ән айту. Көп бала бар бөлмеде, Бірі ғана ән салады. Ал сырттағы Кім екен деп тамсанады Бір бала былай деп әндетеді.</p> <p>Мен бақытты бөбекпін,</p>	<p>Қазір көліктердің түрлері өте көп оларды бірнеше топқа бөлуге болады мысалы: суда жүзетін, жерде жүретін, әуеде ұшатын және жер асты көліктері.</p> <p>Жерде жүретін көліктерге:</p> <p>Жеңіл көлік, велосипед, пойыз, автобус, троллейбус, жүк көлігі.</p> <p>Әуеде ұшатын көлік түрлеріне:</p> <p>Ұшақ, тік ұшақ, зымыран.</p> <p>Суда жүзетін көлік түрлеріне:</p> <p>Кеме, қайық жатады.</p> <p>4. Сергіту жаттығуы</p> <p>1,2,3,4-машинаны жүргізуді бейнелейміз.</p> <p>1,2,3,4-велосипед тебуді бейнелейміз.</p> <p>Тез, тез тебеміз.</p> <p>Дид ойын: «Ұшады, жүреді, жүзеді»</p> <p>Шарты: Көліктің түрлері туралы айтылады. Жүретін көлік болса, қолдарымен дөңгелетіп айналдырады, әуе көлігі болса, қолдарын жоғары көтереді, су көлігі болса, қолдарын үшбұрыштап, көрсетеді. Топқа бөлу. Қызыл, сары, жасыл текшелермен</p> <p>Дид ойын: «Сиқырлы текше»</p> <p>Шарты: Әр топтан бір</p>	<p>біледі екенсіңдер, енді жол белгілері туралы әңгімелесеміз.</p> <p>Суретпен жұмыс.</p> <p>Көліктер қайда жүр?</p> <p>Жолда қалай жүру керек?</p> <p>Жаяу адамдардың өтетін жолындағы сызықты не дейді?</p> <p>- Бағдаршам жоқ көшеден қалай өтеміз?</p> <p>- Енді мына белгілерге қараңдаршы, мынау ненің суреті?</p> <p>- Егер телефонның суреті салынған белгі тұрса ол нені білдіреді?</p> <p>- Мынау медициналық көмек пунктінің белгісі.</p> <p>Автобустың суреті салынған белгіні көрсеңдер, ол «автобус тоқтайтын аялдама бар» дегенді білдіреді екен. Балаларға жол белгілері, жол қиылысы, көлік жолы, жаяу жүргіншілер жолы туралы ақпарат беру</p> <p>Дид ойын: «Бағдаршам»</p> <p>Шарты: Жолдан қалай өту керек екенін көрсету.</p> <p>Дид ойын «Сақ бол!»</p> <p>Шарты:</p> <p>Қызыл көзін жағады. (қозғалмай тұру)</p> <p>Сары көзін жағады. (қол шاپалақтау)</p> <p>Жасыл көзін жағады. (бір орында тұрып жүру).</p> <p>Балалар ойынды қызыға ойнады.</p>
---	--	---	---	--

<p>созып, аяқтың ұшымен жүру.</p> <p>Тыныс алу жаттығулары: шәйнектік дыбысын салу(и-и-и). Терең тыныс алып, демді шығару.</p> <p>Бастапқы қалыпқа келу.</p> <p>Негізгі қимыл-жаттығулары:</p> <p>1. Арқанның астымен орындыққа дейін еңбектеу</p> <p>2. Кубиктер арасымен ирелеңдеп жүгіру.</p> <p>Қимылды ойын:</p> <p>«Көзсектер мен түлкі»</p> <p>Мақсаты: балаларды шапшандыққа, ұйымшылдыққа үйрету. Балаларды мадақтау.</p> <p>Қазақ тілі.</p> <p>Тақырыбы: Көліктер не үшін керек?</p> <p>Әңгімелесу:</p> <p>- Балалар, біздің ұлдарымыз қандай ойыншықпен ойнайды?</p> <p>- Мына машинаның атын кім біледі? (бір – бірден әртүрлі көлікті көрсету).</p> <p>- Дұрыс, ал оның барлығын бір сөзбен қалай атаймыз, кім біледі?</p> <p>- Ал, көліктер не үшін бізге керек?</p> <p>Ой дамыту.</p> <p>Көліктердің түрлерімен таныстыру.</p> <p>АКТ технологиясы</p> <p>1. Әуеде ұшатын көліктер:</p>	<p>ля - си - до. До - си - ля - соль - фа - ми - ре - до</p> <p>3 - тапсырма:</p> <p>Дид ойын: «Кім жылдам?»</p> <p>Дыбыстық талдау. Сөзді буынға бөлу, әрі қанша дауысты, дауыссыз, барлығы неше дыбыс болғанын ажырату.</p> <p>Математика</p> <p>Тақырыбы : Өткенді қайталау</p> <p>«Көңілді доп» допты беру арқылы жылы, жағымды сөздер айту.</p> <p>№1 тапсырма. Топтар бойынша хормен тура және кері санайды. Бір санды аттап санайды.</p> <p>№2 тапсырма.</p> <p>-Тақтадағы фишкаларға қараңдар.</p> <p>-Олардың ұқсастығы қандай?</p> <p>-айырмашылығы қандай?</p> <p>-Соңғы фишканы толықтыр.</p> <p>№3 тапсырма.</p> <p>Құрлымдалған ойын «Тізбекті жалға»</p> <p>-Неше фигура? Бұлар қандай фигуралар? Оларды атаңдар.</p> <p>Фигуралардың қандай ретпен орналасқанын қараңдар. Орналасу заңдылығын бұзбай, бос торкөзге жетпей тұрған фигураны қойыңдар.</p> <p>-Мына фигуралар неге</p>	<p>Таудай биік талабым, Ән мен күйге зерекпін, Бірден қағып аламын.</p> <p>Сауат ашу.</p> <p>Тақырыбы: К дыбысы - Бұл хат қояннан келінті</p> <p>«Құрметті мектепалды даярлық тобының балалары, айлакер қу түлкі ойнап жүрген менің көзсектерімді ұстап алып, тығып қойыпты. Балаларымды мына сұрақтарға жауап берсең ғана жіберемін деп айтыпты. Бір жауапқа бір баласын жіберетінін хабарлапты. Менің 4 көзгем бар.»- деп жазыпты.</p> <p>- Көмектесеміз бе балалар?</p> <p>1-тапсырма.</p> <p>- Дыбыстар нешеге бөлінеді, қандай, ата?</p> <p>2- тапсырма</p> <p>Мына сөздерді буынға бөл Алма, Еден, Ермек, Тақта, Парта.</p> <p>3- тапсырма.</p> <p>Мыны әріптерді ата. А.Қ.Т.У.Ш.С.Д.Е. І.Ы. Л.Р</p> <p>Сергіту сәті</p> <p>Қанатымызды жаямыз, Көбелек боп ұшамыз. Жұпар иісі аңқыған, Гүлге келіп қонамыз.</p> <p>4-тапсырма</p> <p>Миға шабуыл</p> <p>Жұмбақтың шешуін тап.</p>	<p>бастаушы педагогтан текше алады, әр текшеде әр түрлі көлік түрлері бар, сол көлік түрлерін топ болып құрастыру.</p> <p>Математика негіздері</p> <p>Тақырыбы: Жоғары-төмен, алыс-жақын.</p> <p>-Айналамызға қарайықшы нелерді көріп тұрмыз? (ағаштарды)</p> <p>Ағаштармен таныстыру.</p> <p>-Шырша ағашын көрсету.</p> <p>- қандай пішінге ұқсайды? (үшбұрышқа)</p> <p>-Мына ағаш ше?</p> <p>Емен ағашын көрсету.</p> <p>Дид ойын: «Атын ата»</p> <p>Шарты: Таныс ағаштардың атын атау. Ал мында ағаштың артында нелер тығылып отыр? (қояндар)</p> <p>-Мына ағашта неше торғай отыр? (екі торғай)</p> <p>-Байқайсындар ма балалар? Біз сендермен балабақшадан алыстап кеттік.</p> <p>-Ана жақ алыс, ал мына жер жақын.</p> <p>Алыс, жақын ұғымы туралы түсінік беру.</p> <p>Ағаштарды салыстыру.</p> <p>«Жуан-жіңішке»</p> <p>-Ағаштың жоғарында отырға не? (тиін)</p> <p>-Ал төменгі жағында не отыр? (кірпі)</p>	<p>Сұрақ- жауап</p> <p>Үлкен жолда доп ойнауға, велосипедпен көшеде жүруге бола ма?</p> <p>-Келе жатқан көліктің алдынан өтуге бола ма?</p> <p>Балалардың жауаптары.</p> <p>Сергіту сәті.</p> <p>Мәшине жүргізу.</p> <p>Балаларды пішіндер арқылы екі орталыққа бөлеу</p> <p>1- орталықтағы балаларға өздеріне бұрыннан таныс бағдаршамның суретін салуды тапсыру.</p> <p>2- орталықтағы балаларға бірнеше бөлікке бөлінген сурет қиындыларынан жол белгілерін құрастыруы тапсыру.</p> <p>Балаларға тапсырманы түсіндіреді.</p> <p>Дене шынықтыру</p> <p>І.Кіріспе бөлім.</p> <p>Бір қатар сапқа тұру.</p> <p>Сәлемдесу. (нұсқауларды орындау)</p> <p>Негізгі бөлім:</p> <p>Жалпы даму жаттығулары. (Жалаушамен)</p> <p>Б.қ.: «Желбірейді жалау»</p> <p>1. Аяқтары иық мөлшерінде. Жалаушаны жоғары созып ұстайды. Жалаушаны және басты оң – сол жаққа қисайту. /4 рет қайталау/</p> <p>Б.қ.: «Өткеншек»</p>
---	---	---	--	---

	<p>2.Суда жүзетін көліктер: 3.Жерде жүретін көліктер: 4.Темір жол көліктер: Сергіту сәті. Соз қолыңды оң жаққа, Соз қолыңды сол жаққа. Қолды айналдыр бұлданбай Шеңбер жасап тұрғандай Ой дамыту. Топқа бөлу. Дид ойын: «Көліктер түрі» Балаларға түрлі көліктердің суретін таңдап 3 топқа бөлініп тапсырмалар беру. 1 топ –жеңіл машина суретін бояйды. 2 топ – ұшақ құрастырып жапсырады. 3 топ. –көліктер туралы әңгімелеп береді. Жұмыстарын бағалау. Қорытынды. Сұрақ жасау арқылы қорытындылау. Қандай көлік түрлерімен таныстық? -Көліктің маңызы қандай? -Не үшін көлік керек? .</p>	<p>ұқсас? №4 тапсырма. -Есептер құрастырып, шығару. Үлестірмелі материалдармен жұмыс №5 тапсырма. -Ұзындығы бойынша салыстырыңдар. Заттарды салыстыру №6тапсырма. Түсі, пішіні, өлшемі бойынша қораптарға салу, яғни қорапқа түймелерді сызық жүргізу арқылы салу керек .</p> <p>Жапсыру. Тақырыбы:Машина. -Балалар сендер таңертең балабақшаға келе жатырғандарыда жолда қандай көлік түрлерін көрдіңдер? Өздерің қандай көлікпен келдіңдер? Балалардың жасаулары Дидактикалық ойын. Кім қандай көлікті қалайды? Тосын сәт. Айсұлтан қуыршақ келеді. Оның көңіл-күйі жоқ сияқты, өзінен сұрап көрейік. Қуыршақ: -Мен күнде әдемі машинамен серуенге шығатын едім, енді ол бұзылып қалды, маған жаңасы керек болып тұр,- дейді. -Балалар,Айсұлтанға көмектесеміз ба?</p>	<p>Қанат қағып ұшады Гүлден гүлге қонады. (көбелек) Қабат - қабат қаптама Ақылың болса аттама. (кітап) Бейбітшілік құсы деп Айтады оны барша жұрт. (көгершін) - Ендеше, біз түлкінің сұрағына жасау бердік. Түлкі қоянның көжектерін жіберіпті. -«Көбелек, көгершін, кітап» сөздері бізге таныс емес қай әріптен басталып тұр? - Балалар, онда біздер осы К дыбысымен танысайық. К дыбысы дауыссыз, көк түспен белгілейміз.(әріп таңбасын көрсету) К-К-К-К- таңдайдың орта шетіне нық жабысып, бірден кілт ажырап кетеді .К- дауыссыз қатаң, өз алдына буын жасай алмайды К- дыбысы сөздің басында , ортасында және соңында кездеседі. Балаларды үш топқа бөлу. Текшемен жұмыс. Дыбыстық талдау жасау. 1-топ. Көбелек 2-топ. Кітап 3-топ.Көгершін Көбелектерді гүлдерге қондыру арқылы балалар сұраққа жасау береді. -Бүгін қандай дыбыспен</p>	<p>Дид ойын: «Ненің іні кайда орналасқан?» Шарты:ағашқа жоғарғы жағына тиынды,томеніне қоянның іні орналастырады. Ой қозғау. Дид ойын: «Жол картасын бейнеле» Шарты: Берілген заттарды ретімен қоя білу. Мыс: Күн, ағаш, құс, шөп, бұлт, т.б.</p> <p>Музыка Тақырыбы: «Қос дабыл» (Дыбыстың биіктігін айыру үшін арналған ойын) Мақсаты: Көңілді, сабырлы, мұңды музыкалық шығармаларды ажырата білуге үйрету. Есту қабілеттерін дамыту, тапқырлыққа баулу. 1.Музыка залында балаларды көңілді музыкамен қарсы алу. 2. Ән айту. Гүрілдей кеп қағылды, Танып тұрмыз дабылды. Там – та – ра –там. Там – та – ра – там. Там – та – ра –там. Там – та – ра – там.</p>	<p>2. Аяқтары алишақ қойылған, жалаушалар төменде. Жалаушаларды артқа- алдыға қарай сермеу. /5 рет/ Б.қ.: «Кім жылдам» 3. Аяқтарын алыштық қою, отыру жалаушаны алға созу,тұру жоғары көтеру. Б. қ.: «Жұлдызша» 4. Аяқты бірге, денені тік ұстау. Жалауша белде. Орнында секіріп аяқты және жалаушаны жанға созу Б.қ.: «Көңілді жалауша» 5. Аяқтарын алишақ қою, жалаушалар жоғары көтеріп,секіру. Тыныс алу жаттығулары: «Үйшік» - тік тұрып, аяқты бір - бірінен алишақ ұстайды, қолды бастан асыра көтеріп, «үйшік» сияқты біріктіреді, демді ішке тартады, қолды төмен түсіріп, денені босатып демді шығарады. Негізгі қимыл-жаттығулары: 1 Қысқа секіртпемен секіру 2. Допты бір-біріне төменнен лақтыру, Қимыл-қозғалыс ойыны: «Автомобиль мен торғайлар» Мақсаты: Балалар көліктердің жүру бағытын, құстарды қорғау</p>
--	--	---	--	---	---

		<p>машина жасап берейік. Топқа бөлу. 1-Топ құм таситын жүк көлік жапсырады.</p>  <p>2-топ Ауыр жүк таситын машинаны жапсырады.</p>  <p>Үлгіге қарап жүк машиналарды жапсыру. Сергіту сәті. Қолыңды қойда рөлге, Моторға қосыл гуілде. Дөңгелекке жел толтыр, Машинаға тез отыр. Басқышты басамыз, Алдыға зулаймыз. Балалардың жұмысын бақылау.</p>	<p>таныстық? (К) -Қай әріпті жазып үйрендік? (К) -К қандай дыбыс? (дауыссыз)-К дыбысы сөздің қай жерінде кездеседі? (басында, ортасында, соңында) Бағалау (мадақтау)</p>	<p>Шіңкілдей кеп қағылды, Танып тұрмыз дабылды. Ти – та – ра – ти. Ти – та – ра – ти. Ти – та – ра – ти. Ти – та – ра – ти. Балалар екі шеңбер жасап тұрады: сыртқы (Үлкен) және ішкі (Кіші.) Ойын басталғанша тәрбиеші өзінің қалауы бойынша үлкен немесе кіші дабылда ойнайды. Үлкен дабылда ойнағанда сыртқы шеңбердегі балалар айналып жүріп әндетеді, кіші дабылда ойнағанда ішкі</p>	<p>туралы түсінеді.</p>
Серуенге дайындық	Әңгіме жүргізу. Серуенге шыққанда қауіпсіздік ережелері туралы ескерту. Киіну: Серуенге шығу, аяқ киімдерінің дұрыс киілуін қадағалау, қатармен жүруге дағдыландыру				
Серуен:	Картотека № 3 «Суық торғайды бақылау»	Картотека № 11 Боранды бақылау.	Картотека № 6 «Аязды бақылау»	Картотека № 8 Адамдардың қысқы еңбегі.	Серуен №15 Қысқы ауа-райын бақылау.
Қысқы серуен картотекасынан . Картотека қосымша тіркелген.					
Балалардың үйге қайтуы	Ата –аналармен балалардың тазалығы жөнінде әңгімелесу	Ата-анаға балаларының балабақшадағы достарымен қарым –қатынасы туралы әңгімелесу.	Ана – аналармен әңгімелесу. Балаланы балабақшаға уақытында әкеулерін ескерту.	Баланың тәрбиесі туралы әңгімелесу . Ертеңгілік жаттығуға балаларды үлгертіп әкеулерін ата-аналарға түсіндіру.	Баланың тәрбиесі туралы әңгімелесу. Ертеңгілік жаттығуға балаларды үлгертіп әкеулерін ата-аналарға түсіндіру.

Тәрбиелеу-білімберу процесінің циклограммасы

Білім беру ұйымы: Қ. Шаңғытбаев атындағы ЖОББ мектебінің мектепалды сыныбы

Топ/сынып: мектепалды сынып

Балалардың жасы 5-6 жас

Жоспардың құрылу кезеңі; 23.01 – 27. 01.2023ж

Күн тәртібі	Дүйсенбі	Сейсенбі	Сәрсенбі	Бейсенбі	Жұма
Балалардық абылдау	<i>Балаларды қабылдау, дене қызуын өлшеп, көңіл -күйлеріне назар аударып, жағымды жағдай орнату. Ата-анамен әңгімелесу арқылы баланың үйдегі көңіл-күйін, денсаулығын сұрау.</i>				
Ата-аналармен әңгімелесу, кеңес беру	Балалардың денсаулығы, көңіл- күйі туралы ата-анамен әңгіме жүргізу. отбасы дәстүрлері туралы жеке әңгімелесу				
Балалардың дербес әрекеті(баяу қимылды ойындар, үстел үсті ойындары, бейнелеу әрекеті, кітаптарқарау және тағы басқа әрекеттер)	Денеш блоктарымен жұмыс Дидактикалық ойын: «Машина жүріп барады», «Биік мұнара»,	«Үстел ойындары» «Көңілді кубиктер » Мақсаты: Кубиктерді пайдаланып, құрастыруға үйрету.	Үстел үсті театры: «Қасқыр мен түлкі» Мақсаты: тапқырлыққа тәрбиелеу, ертегінің соңын өз қиялдары бойынша аяқтау арқылы шығармашылық қабілеттерін дамыту.	М. Монтессори технологиясымен жұмыс. Геометриялық пішіндермен әр түрлі құрастыру жұмыстарын жүргізу.	Дидактикалық ойын: "Бұл не?" . Мақсаты: Суретке қарап не зат екенін ажырата білу.
Ұйымдастырылған іс-әрекетке дайындық	<i>Таза бала мұнтаздай, Сүйсінеді қараған. Ұқыпты деп дұл қандай Жақсы көрер бар адам. Ұқыпты осындай Болайықшы досым-ай.</i>	<i>Армысың, асыл Күн! Армысың, көк аспан! Армысың, жан досым! Жылуыма жылу қос! Міне менің қолым!</i>	<i>Табиғат егіз адаммен Ұқсастық табам содан мен Мәңгілік болсын егіздер Жер- ана, көл теңіздер.</i>	<i>Қуан ,шаттан балақай Жарқырайды аспанда Күн алақай. Атқан таңға, шыққан күнге сәлем беріп, тілейік бақыт, баршаңызға осындай.</i>	<i>Қол алысып, кәне, біз, Достасайық бәріміз. Айтарым бар сендерге, Тез тұрыңдар шеңберге. Қандай жақсы бір тұру, Достарменен бір жүру.</i>
Білім беру ұйымының кесіс бойынша ұйымдастырылған іс-әрекет	1.Сөйлеуді дамыту Тақырыбы: Электроника әлемі Психологиялық ахуал Сәлемдесу - Сәлеметсіңдерме балалар?	Денешынықтыру Кіріспе бөлімі: Бірінің артынан бірі сапқа тұру. Шеңбер бойымен денені тік ұстап жүгіру. Қол жоғарыда, аяқтың ұшымен жүру. Қол жанда, өкшемен	Сөйлеуді дамыту Тақырыбы: «Тұрмыстық техника, оның қажеттілігі» Балалар қазір мына әуен аяқталғанда әрбір үйге қажетті деген заттарды	Сауат ашу негіздері. Тақырыбы: 3 з дыбысы Айдос биыл мектепке барған. Бір күні сабаққа кеткен Айдос үйіне жүгіріп келеді.	Көркем әдебиет Тақырыбы: «Тоңазытқыш» Дид ойын: «Кім тапқыр?» Жұмбақ жасыру. Қыстың қаңтар, ақпанын, Кебежеме сақтадым.

<p>- Көңіл-күйлерің қалай? 2. Артикуляциялық жаттығу «тәтті тосап», «түтікше», «жылан». 3. Тыныс алу «Сұңғуір» жаттығуы Жұмбақ жасыру. Шаңсорғыш – пылесос; Холодильник – тоңазытқыш. Шыр – шыр етеді, Құлағыңнан өтеді. Ұстай алсаң, Сөйлеп кетеді. Бұл не? Бұл жұмбақтың шешуі мына қораптың ішінде. (жауап) Қораптан телефонды алу. Балалар бұрыңғы телефонды көріп таң қалады. Балараға бұрыңғы телефонды, қазіргі заманауи телефондармен салыстыру. телефонның бірнеше түрлерін көрсете отырып, телефон арқылы біреуден ақпарат алуға болатындығын және ақпарат сөзінің мағынасын түсіндіреді. Әңгімелесу - Ақпарат – дегеніміз не? - Ақпарат, яғни информация: түсіндіру, баяндау, хабар ету дегенді білдіреді. Адамдар бір-бірімен телефон арқылы сөйлесу, теледидар көру, газет-журнал оқу, я болмаса компьютерді</p>	<p>жүру. Ұшақ болып ұшу. Шеңбер бойымен еркін жүру. 1 сапқа тұру. / сапқа тұрарда себеттен екіден жалауша алу/ 1 саптан 4 звеноға тұру. 1. Жалпы даму жаттығулары. Жалаушамен, 6- бөлім. 1. Аяқтары иық мөлшерін-де. Жалаушаны кеуде тұсына ұстау. Алға созу, жоғары көтеру, екі жанға созу, төмен түсіру.- рет 4-5 рет қайталау 2. Аяқтары бірге, жалаушаланы омырауға ұстау. Екі қолды оң жаққа созу, қайта омырауға ұстау. Екі қолды сол жаққа созу, жалаушаны омырауға ұстау. /5 рет қайталау/ 3. Аяқтарын алысқа қою, жалаушалар төменде ұстау. Еңкею жалаушаны артқа көтеру, түзулену. 5-рет қайталау. Б.қ.: «Отыр-тұр» 5. Аяқтарын біріктіреді. Жалауша белде. 1- жалаушаны алдыға созады, 2- отырады. 3- б.қ. (6 рет қайталау.) 6. Секіру. Аяқты бірге, денені тік ұстау. Жалауша төменде Орнында секіріп аяқты жанға созу, жалаушаны жоғары көтеру. Б.қ. 6 рет қайталау/ Тыныс алу жаттығулары: Шар үрлеу мұрынмен дем алып, ауыздан демді шығару. Бастапқы қалыпқа келу. 2. Негізгі қимыл – қозғалыс жаттығу-лары.</p>	<p>алып келіңдер.- Балалар сендердің үйлеріңде үйге өте қажетті осындай заттар, яғни тұрмыстық бұйымдар бар ма? АҚТ технологиясымен жұмыс. Дид ойын: «Ас үйдің заттарын ата» Бұл заттардың бәрі үй тұрмысына қажетті заттар. Бұлар үй жиһаздары және тұрмыстық техникалық қажетті заттар. бір-бірінен ажырату үшін экранға назар аудару. Дид ойын: «Пайдалы, зиянды» дидактикалық материалдармен жұмыс олардың қажеттілігі, зияны мен пайдасы жайлы айтып түсіндіру. Әр затты түсіндіру кезінде сұрақ-жауап әдісін қолдану. Мысалы: Бұл не? Бұлүтіконымен не істейміз? Оны алдымен тоққа қосамыз. Ол ысиды, сосын киім үтіктейміз. Оны балалар қолдануға болмайды. Неге? Үтік адам тұрмысына өте қажет. Егер үтік болмаса киімдерімізқыртыстанып тұрады. Тұрмыстық үйге қажетті техникалардың барлығына жеке-жекетоқталу. -Бұлардың барлығын бір</p>	<p>- Ата! Біздің мұғалім сабаққа жеті жал шақыртатын болды. Ішінде сізде барсыз- депті Айдос. Бірінші күні - Дүйсенбі болады, екінші күні - Сейсенбі, үшінші күні - сіз, Сәрсенбі Сосын кезекпен Бейсенбі, Жұма, Сенбі, Жексенбі аталар келеді. Дауыстап айтайық. И-И-И Ит, тиін, инелік. Сөйлем құрау. - Жаңа тақырып. 3 з - 3 3 әрпінің баспа, жазбаша түрлерімен таныстыру - 3 3 - хормен айту - 3 3 - бар сөздерді атау- суреттер көрсету - Сөздің сыры көп жұмбақ. Көзде бар, Түнде жоқ. Қазда бар, Қапта жоқ. - Ол қандай дыбыс және әріп? (3) - 3 әрпінің жазу үлгінін ауада, тақтада жазын көрсету. - 3 жазылуы, қай санға ұқсас?(салыстыру) - 3 әрпін ауада жазғызу Көрнекілікпен жұмыс: Сөйлейтін әліппемен жұмыс, суреттер көрсету (Зырылдауық, қозы, қаз, қобыз) дыбыстық талдау жасау. Сәрсенбі - сергіту сәті. Ағайынды аралармыз,</p>	<p>(тоңазытқыш) АҚТ технологиямы. Слайд көрсету. Тоңазытқыш туралы түсінік беру. Тоңазытқыш – азық-түлікті салқын температурада сақтап тұру үшін пайдаланатын электр қуатымен жұмыс істейтін құрылғы. Тоңазытқыштың іші неге суық? - Тоңазытқыштың пішіні қандай? - Түсі қандай? Сергіту сәті Токтар сымның бойымен Жүгіреді тоқтаусыз. (денемізге саусақтарды жүгіртеміз) Топқа жарық сыйлайды, Барлығына ұнайды. (қимыл-қозғалыс көрсету) Қауіпсіздік ережелерін түсіндіру. -Сулы қолмен токты қосуға немесе ажыратуға болмайды; -Балаларға үлкендерсіз электр токтарын ұстауға болмайды; -Ерексектерсіз тұрмыстық техникаларды қолдануға болмайды. -Пеш қызып тұрғанда балалар қасына жақындауға болмайды. -Кір жуатын машинаға қолды салуға болмайды. Дид ойын.«Жұбын тап»</p>
--	---	---	--	--

<p>қолдану арқылы ақпарат алады. - Жаңалықты қайдан естиміз? - Ендеше балалар осы теледидар, радио, телефон дегеніміз ол электр құрылғылары. Бүгін біз осылармен таныс боламыз -Қалай ойлайсындар, тағыда нелер арқылы ақпарат алуға болады? Адамдар кітап, газет – журналдардан өздеріне керекті кез келген ақпаратты алады екен. Телехабарлардан қандай ақпарат алуға болады. - Ал, біз көріп отырған электроникалар немен жұмыс жасайды? - Дұрыс айтасыңдар. Тоқ болмаса электро құралдар жұмыс жасамайды. Дид ойын. «Орнын тап» Мақсаты: балалар қандайда бір элетро техника бейнеленген суреттерге керек заттарды табады. Сергіту сәті: Бір оңға, бір солға. Әуен арқылы. Өнер орталығы Балаларды 2-топқа бөлу. 1-топ Құрлымдалған ойын: «Суретті құрастыр» 2-топ Дид ойын: «Боямақтар»</p>	<p>2- бөлім Түрлері: - Жіңішке арқан бойымен тепе- теңдікті сақтап жүру - Кеглилер арсымен жүріп өту. Дид ойын: «Түрлі - түсті автокөліктер» Ойын шартын түсіндіру. Қим ойын: «Допты қуып жет»</p> <p>Сауат ашу негіздері. Тақырыбы: И и дыбысы Күндей жадырап Айдай арайлап Жұлдыздай жарқырап Судай таза көңілмен Бүгінгі күнімізді бастаймыз. Дымбілмес кіріп келеді. - Балалар, кім екінін білесіңдер ме? - Бұл Дымбілмес! - Қане, балалар, Дымбілмеске сұрақ қойып көрейік. Ой дамыту. Дыбыс пен әріптің айырмашылығын айтып берші?(Дұрыс айтпайды). - Қане, кім айтады? (Балалар жауабы) Өткен әріптерді көрсету: А, Т, Ш, М, Р, С, Д, Ж, Н, , т. б Дымбілмес әріптерді шатастырады. - Балалар, Дымбілмес дұрыс айтты ма? Балалар дұрыс жауабын береді. - Дымбілмес үйрену үшін балалармен отырады. Жаңа тақырыпқа дайындық Дид ойын: «Кім жылдам?»</p>	<p>сөзбен қалай атаймыз. тұрмыстық техникалар деп атаймыз. Сергіту сәті: «Шаңсорғыш ойыны». Балалардың біреуі шаңсорғыш қалғандары шаң боп жан жаққа жүгіріп жерге қонады. Шаңсорғыш оларды жинап шығарады. Оның қолы кимге тиеді. Олар жайлап орнынан тұрады.</p> <p>Математика Тақырыбы: Кеңістікті бағдарлау. Жоғарыда – төменде, сол жағында – оң жағында. Шаршы Сұрақ-жауап. -Қазір жылдың қай мезгілі? Аптаның қай күні? Қыс мезгілінде қандай өзгерістер болады? «Цифрды тап» дидактикалық жаттығуы. Үстелге 1-ден 10-ға дейінгі сандарды орналастыру.. Содан соң балаларды кезек-кезек тақтаға шақырып сандарды алып, ретімен қою керек. Өлең оқу. Аппақ, аппақ, жапалақтап, Қар жауады тынбастан. Қалың орман қар жамылған, Маужырайды түнгі аспан.</p>	<p>Еңбек үшін жаралғанбыз. -3-3-3-3-3-3 Шырын іздеп күні бойы, Гүл бақшаны аралаймыз. -3-3-3-3-3-3 Бейсенбі – буындыр әлемі. Зымыран. Зырылдауық, Заман, базар, қазан сөздерін суынға бөлу. -Сөздерде неше буын бар. -Буын қалай бөлінеді? Жұма күні – Суретпен жұмыс. 3 дыбысы қай сөздерде кездеседі. -Зада мен Ораз қайда барды? -Олар базардан не алды? - Қарбыз қандай екен? Сенбі күні –Тіл ұстарту жаттығуы. За-за-за Біздің аула таза Зу-зу-зу Қызық суда жүзу.</p> <p>Көркем әдебиет Тақырыбы: «Телефон» (өлең) Корней Чуковский Дид ойын: «Кім тапқыр?» Жұмбақ шешу Шыр-шыр етеді, Құлағыңнан өтеді. Ұстай алсаң, Сөйлеп кетеді. (Телефон) -Балалар мынау ненің суреті? -Телефон бізге не үшін керек?</p>	<p>Шарты: Жұп карточкаларын жинайды.</p> <p>Қоршаған орта Тақырыбы: «Электроника әлемінде» Айгүл қуыршақ келеді. Балалардан көмек сұрайды. Анасының туған күніне сыйлық керек екенін айтады. Балалар онда «Электроника әлеміне барайық. Ол жерде аналарымызға арналған сыйлықтар көп. Электроника әлеміне саяхат.</p>  <p>Балалар бұл заттар анамызға керек па? Не үшін керек? Сендер аналарыңызға не сыйлар едіңдер? Сергіту сәті. Ал балалар тұрайық, Алақанды ұрайық. Бір отырып, бір тұрып. Біз демалып алайық, Дид ойын: «Не артық» Шарты: Электр құралдарын басқа құралдардан ажыратып айту. Айгүл қуыршақ анасына</p>
--	---	--	---	---

<p><i>Компьютер және теледидарды бояу</i> Аспаздық орталық аспаздар туралы не білесіңдер? Аспаз орталығында көптеген тағамдар электроникалық құралдармен піседі. Атауларын атап суреттен көрсету. Газ пеш. Микротолқынды пеш, ыдыс жуғыш машина -Балалар сендер шырын жақсы көресіңдер ма? Ендеше өздеріміз электро құрал арқылы шырын тағайындайық. (балалардың алдында алдын ала ашылып, ортасы тазартылған жарты алмадан тұраді. Пышақ ұшы жоқ набордан) - Шырынымыз дайын барлығымыз дәмін көріп, дүкендегі шырыннан айырмашылығын айтайық. Қим ойын: «Шаңсорғыш» Шарты: Балалардың біреуі шаңсорғыш қалғандары шаң боп жан жаққа жүгіріп жерге қонады. Шаңсорғыш оларды жинап шығарады. Оның қолы кимге тиеді.</p> <p>Қоршаған орта Тақырыбы: Электротехникалық</p>	<p>жұмбақтардың шешуін табу. 1. Тұмсығына жібін байлап Сүңгіп, батып, бір мықты, Бүтіндейді жырттықты (ине) 2.Алты аяқты, төрт қанатты, Елестетер тікұшақты (инелік) 3. Адамға серік, Күзетке берік. (ит) Жаңа тақырып Тақтада суреттер: ит, ине, инелік, итмұрын, ителгі, итбалық. И дыбысы сөздің басында, ортасында кездеседі. И дыбысы бар сөздерді табу, буынға бөлу. - Балалар, осы әріпке ұқсас қандай әріппен таныстық? - Й әрпі. И және Й айырмашылықтарын түсіндіру. Сергіту сәті Сағаттың тіліндей іліп оңға бір, Сағаттың тіліндей іліп солға бір. Оң аяқ, сол аяқ, Жаттығу оңай – ақ. Таяқшамен жұмыс И әрпін құрастыру И әрпін ауада жазу. Инелік, иие сөзіне сөйлемдер құрастыру. Әжеде ине бар. Инемен киім тікті.</p> <p>Математика</p>	<p>-Балалар, өлеңде не туралы айтылады? Балалар мұқият тыңдайды және сұраққа жауап береді: Қар туралы. Балаларды мадақтау. Балалар қардың артында тапсымалар бар екен, орындаймыз ба? 1-тапсырма: Қағаздың жоғарысына дөңгелекті, төменіне ұшбұрышты, оң жақ бұрышына шаршыны, сол жақ бұрышына сопақшаны орналастырыңдар. Балаларды мадақтау. 2-тапсырма :«Топтағы заттардың қайсысының төрт бұрышы бар?» Кім тез айтады? Балаларды мадақтау. Суретпен жұмыс. -Суретте Аязата қай жерде тұр? -Ақшақар ше? -Шырша қай жерде орналасқан? -Қоян қайда? Шыршаның төмен жағындағы ойыншықтарды сары, ортасындағыларын қызыл, жоғарыдағыны көк қарындашпен бояуды тапсыру. Сергіту сәті. Оң қолымда бес саусақ Сол қолымды бес саусақ Қоссақ егер екеуін</p>	<p>-Телефонның қандай түрлерін білесіңдер? -Телефон тұтқасын көтергенде қандай сөз айтамыз? -Алло саламатсыз ба? Телефон Достарымызбен, жақындарымызбен сөйлесу үшін керек. -Үй телефоны және қалта телефоны. К.Чуковский "Телефон" өлеңін оқып, түсіндіру. Әй телефон, телефон, Мамам келіп бұраса Кім керегін сұраса Тез шақырып келесің. Айтқанына көнесің, -Балалар өлең не туралы айтылған? Дид ойын: «Телефон» Шарты: Қалта телефон мен үй телефонын құрастыру.</p> <p>Математика Тақырыбы: Реттік санау қабілетін нығайту Топқа 1 саны келеді. Балалар қараңдар І саны бізден көмек сұрай келіпті. Оның көршілері жоғалып кетіпті. Ендеше математика еліне барайық. Ал енді І санының көршісін іздеп көрейік. Сандарды аңдар алып кетіпті, енді олардан алу үшін олардың тапсырмаларын</p>	<p>сыйлыққа кір машина алады. Айгүл қуанып балаларға рахмет айтып қоштасады. Балабақшаға оралу Дид ойын: «Бөлігін тап» Шарты: Суреттегі бөлігі жоқ заттардың бөлігін құрастыру. Тоңазытқыштың инуры жоқ т.б Қазақ тілі Тақырыбы:Байланыс қызметі Сұрақтар ілмегі. -Қазір жылдың қай мезгілі? -Қыс айларын атаңдаршы? Ой дамыту. Суретпен жұмыс. пошта қызметкерлерімен, телефон, телеграф, радио, пошта т.б. сияқты байланыс түрлерімен таныстыру. Байланыс қызметінің бұл аталған түрлерінің бәрі адамдардың тұрмысына өте қажет Рөлдік-сюжеттік ойыны «Пошта» Шарты: Ойын барысында балаларды үлкендермен дұрыс қарым-қатынас жасай білуге, әдептілікке, кішіпейілділікке тәрбиелейді. Сергіту сәті Біздер тату боламыз Гүл-гүл жайнап аламыз. Жаттығулар жасайық,</p>
---	---	---	--	---

<p>тұрмыстық заттар Тосын сәт Дүкеннен сыйлық жіберіпті. Қараңдаршы балалар, бұл қандай сыйлық деп ойлайсыңдар? Слайд Электротехникалық заттар. Дидактикалық ойын: «Не зат, не үшін керек?» деп аталады. Ойынның шарты: балалар шеңберде тұрып бірінші бала техника бұйымдарының атын атайды екінші бала қажеттілігін айтады. Мысалы: үтік – киімдерді үтіктеу, тоңазытқыш – азық-түлікті сақтау. Сергіту сәті: «Шаңсорғыш ойыны». Қауіпсіздік ережелерін түсіндіреді. -Сулды қолмен тоқты қосуға немесе ажыратуға болмайды; -Балаларға үлкендерсіз электр токтарын ұстауға болмайды; -Ерексектерсіз тұрмыстық техникаларды қолдануға болмайды. -Пеш қызып тұрғанда балалар қасына жақындауға болмайды. -Кір жуатын машинаға қолды салуға болмайды. Дидактикалық ойын: «Электротехникалық</p>	<p>Тақырыбы: Заттарды салыстыру. 1-ден 10-ға дейінгі сандар. Шамаларды салыстыру. АҚТ технологиясымен жұмыс. «Орманға серуен» -Аңдар ағаштың артына жасырынып қалыпты. Оларды табу үшін мен қандай аң жасырынғанын және ол жасырынған ағашты сипаттаймын. Балаларды топқа бөлу. 1-топқа тапсырма. Ағашты сипаттау -Ол-ең жуан ағаш, биіктігі орташа Қандай ағаш? Оның артында қоян жасырынып отыр. Балалар ол ағашты тауып көрсетеді. Егер балалар дұрыс атаған болса, қоян сол ағаштың артында отырады. 2-топқа тапсырма. -Бұл ағаш ең жіңішке және ең биік ағаш, оның артында тиін жасырынып отыр, т.с.с. -Бұл жерде қай ағаш ең биік екенін қалай анықтауға болады? Қай ағаш ең аласа екенін ше? Мүмкін біздің көз мөлшеріміз дұрыс емес шығар? Қалай тексереміз? Қандай шартты өлшем алсақ болады? Тәрбиеші жолақша-таяқшаны көрсетеді. Балалармен бірге осындай таяқшаларды әр ағаштың астына тиісті цифр жазылған карточканы қояды.</p>	<p>Болады екен он саусақ. 3-тапсырма. «Сөредегі ойыншықтар» ойыншықтардың қай жерде орналасқанын айтады. -Қане, доп қай жерде тұр? -Ол ненің қасында тұр? Неден жоғары, неден төмен, қай заттардың ортасында тұр? т,б Балаларды мадақтау. 4-тапсырма. Дидактикалық ойын: «Қандай пішінге ұқсайды?»</p>  <p>Сұрақтар қою. - Қай сурет дөңгелекке ұқсайды? - Шырша қандай пішінге ұқсайды? т.б Музыка Тақырыбы: «Көлеңке» Мақсаты: Балаларды дыбыстың ұзақтығын ажырата білуге үйрету. Әуенді тыңдап, қысқа және ұзақ дыбыстарды анықтауға баулу. 1. Музыка залында балаларды көңілді музыкамен қарсы алу.</p>	<p>орыдауымыз керек. Аудың тапсырмасы: 1) логикалық сұрақтар. Бір жылда неше жыл мезгілі бар? Аспанда неше ай бар? Адамда неше көз бар? Бір мысықта неше аяқ болады? Ұшбұрышта неше бұрыш бар? Екі қойдың басы нешеу? Дөңгелекте неше бұрыш бар? 2) Реттік санау және кері санау 1-10 дейін кері, тура санау. 2) Ойын: «Сандарға сәйкес қысқыш қыстыр» Қоянның тапсырмасы: 1) Ойын: «Сипап сезу арқылы заттың санын анықтау» (балалардың көздерін байлап, қолдарымен сипау арқылы санын анықтау) 2) «Заттарды салыстыр» (ұзын-қысқа, көп-аз, биік-аласа, алыс-жақын, үлкен-кішкентай, астында-үстінде, жоғары-төмен ұғымдарын салыстыру) Қасқырдың тапсырмасы: 1) Ойын: «Сандарды жасыр!» (5 ке дейігі сандарды жасыру) 2) Ойын «Қанша?», «неше?» Шарты: Балаларға арнайы суреттер беріледі. Суретте неше затты</p>	<p>Жақсы сергіп қаламыз. Дид ойын: «Телефондар» Шарты: Қиылған суреттерден телефондарды құрастырып, топтау. Дене шынықтыру Кіріспе бөлімі: Бірінің артынан бірі сапқа тұру. Шеңбер бойымен денені тік ұстап жүгіру. Қол жоғарыда, аяқтың ұшымен жүру. Қол жанда, өкшемен жүру. Ұшақ болып ұшу. Шеңбер бойымен еркін жүру. 1 сапқа тұру. / сапқа тұрарда себеттен екіден жалауша алу/ 1 саптан 4 звеноға тұру. 1. Жалпы даму жаттығу-лары. Жалаушамен, 6- бөлім. 1. Аяқтары иық мөлшерін-де. Жалаушаны кеуде тұсына ұстау. Алға созу, жоғары көтеру, екі жанға созу, төмен түсіру.- рет 4-5 рет қайталау 2. Аяқтары бірге, жалаушаланы омырауға ұстау. Екі қолды оң жаққа созу, қайта омырауға ұстау. Екі қолды сол жаққа созу, жалаушаны омырауға</p>
---	---	--	---	---

<p>тұрмыстық заттарды ажырат»</p> <p>Дене шынықтыру 1.Кіріспе бөлім. Бір қатар сапқа тұру. Сәлемдесу. (нұсқауларды орындау) Негізгі бөлім: Жалпы даму жаттығулары. (Жалаушамен) Б.қ.: «Желбірейді жалау» 1. Аяқтары шық мөлшерінде. Жалаушаны жоғары созып ұстайды. Жалаушаны және басты оң – сол жаққа қисайту. /4 рет қайталау/ Б.қ.: «Әткеншек» 2. Аяқтары алашақ қойылған, жалаушалар төменде. Жалаушаларды артқа- алдыға қарай сермеу. /5 рет/ Б.қ.: «Кім жылдам» 3. Аяқтарын алышық қою, отыру жалаушаны алға созу,тұру жоғары көтеру. Б. қ.: «Жұлдызша» 4. Аяқты бірге, денені тік ұстау. Жалауша белде. Орнында секіріп аяқты және жалаушаны жанға созу Б.қ.: «Көңілді жалауша» 5. Аяқтарын алашақ қою, жалаушалар жоғары көтеріп,секіру. Тыныс алу жаттығулары: «Үйшік» -</p>	<p>Содан соң ең үлкен цифрды табады. Бұл ағаш ең биігі болып саналады. -енді ең кіші ағашты табыңдар (осыған ұқсас жұмыс жүргізіледі) -біз орманға серуендедік. Жасырынған аңдарды таптық. 1-топқа тапсырма ең биік, ең аласа, биіктігі бірдей мұналарды табамыз. 2-топқи тапсырма қарындаштарды жуандықтары бойынша «қоямыз» - Енді тақтадағы түрлі түсті жазық фигураларды-үшбұрыш, сопақша, дөңгелек, шаршы, тіктөртбұрыштарды санаймыз. Әр фигураны жылжыта отырып, балаларға 1-ден 10-ға дейін санау -барлығы қанша болды? -кім кері қарай санайды? -фигураның пішіні, түсі қандай? -қандай топтарға бөлуге болады? -қызыл түстер тобыда неше фигура? -Көк түстер тобында ше? Қайсысы артық? -Оны қалай білеміз? (оларды бір-бірінің үстіне қою керек?) Қосымша тапсырма орындалады. Неше фигура болса, сонша таяқша, осындай түстегі қанша фигура болса, сонша таяқша қойып, содан соң санын салыстыр.</p>	<p>Көлбең көлбең көлеңкем, Көлбеңдеген көлеңкем! Қане қатар тұрайық, Үлкен шеңбер құрайық 2. Ән айту. Ән ырғағымен балалар бүркітше қанат қағады, еңкейіп саусақтарымен жер тірейді. Көлеңкелер қайталап қимыл жасайды. Көлбең – көлбең көлеңкем, Көлбеңдеген көлеңкем! Қасқыр қалай жүреді, Кім көрсете біледі? 3.Музыкалық-ырғақты қимыл: (Қасқырдың жүрісін бейнелейді) Сауат ашу. Тақырыбы: Буын От, Су, Күн суреттері арқылы топқа бөлу ойын: «Татуласу» Ол үшін осы әріптерді дыбыстап көрейік. Енді, осы дыбыстардан сөз құрастырайық. АҚТ технологиясымен жұмыс. (видео көрсету) -Балалар осы видеодан нені байқап отырмыз? -Буын дегеніміз не? -Буын дауысты дыбыс арқылы жасалады екен: Мыс: ә-кел Сөзде қанша дауысты дыбыс болса, сонша буын</p>	<p>көрсө, цифрмен қыстырғыштың көмегімен көрсетулерің керек. Түлкінің тапсырмасы: 1) Ойын: «Пішінді тап» (балалардың арқасына геометриялық пішіндерді салу, салған пішінді табады) 2) Ойын:«Көңілді лото» Ол үшін мына қаптан шыққан ыдыстағы цифрларды арнайы цифрмен белгіленген қағазға орналастыруларың керек.</p>  <p>Міне балалар біз аңдардың барлық тапсырмаларын орындадық, енді сандарды алып, тобымызға оралайық.</p> <p>Музыка Тақырыбы: «Аспаптың даусын ажырат» ойыны Мақсаты: Балаларды музыкалық аспаптардың тембрын ажыратуға баулу, есту қабілеттерін дамыту, қызығушылықтарын арттыру.</p>	<p>ұстау. /5 рет қайталау/ 3. Аяқтарын алышық қою, жалаушалар төменде ұстау. Еңкею жалаушаны артқа көтеру, түзулену. 5-рет қайталау. Б.қ.: «Отыр-тұр» 5. Аяқтарын біріктіреді. Жалауша белде. 1- жалаушаны алдыға созады, 2- отырады. 3- б.қ. (6 рет қайталау.) 6. Секіру. Аяқты бірге, денені тік ұстау. Жалауша төменде Орнында секіріп аяқты жанға созу, жалаушаны жоғары көтеру. Б.қ. 6 рет қайталау/ Тыныс алу жаттығулары: Шар үрлеу мұрынмен дем алып, ауыздан демді шығару. Бастапқы қалыпқа келу. 2. Негізгі қимыл – қозғалыс жаттығу-лары. 2- бөлімТүрлері: - Жіңішке арқан бойымен тепе-теңдікті сақтап жүру - Кеглилер арсымен жүріп өту. Дид ойын: «Түрлі - түсті автокөліктер» Ойын шартын түсіндіру. Қим ойын: «Допты қуып жет»</p>
--	--	--	--	---

<p>тік тұрып, аяқты бір - бірінен ашақ ұстайды, қолды бастан асыра көтеріп, «үйшік» сияқты біріктіреді, демді ішке тартады, қолды төмен түсіріп, денені босатып демді шығарады.</p> <p>Негізгі қимыл-жаттығулары:</p> <p>1 Қысқа секіртпемен секіру</p> <p>2. Допты бір-біріне төменнен лақтыру,</p> <p>Қимыл-қозғалыс ойыны:</p> <p>«Автомобиль мен торғайлар»</p> <p>Мақсаты: Балалар көліктердің жүру бағытын, құстарды қорғау туралы түсінеді.</p> <p>Қорытынды:</p> <p>Бір саппен шеңбер бойы жүру. /жалаушаларды себетке салу/ Маршпен жүру. «Айналу» - бір - бірінің қолынан ұстай отырып, айнала жүгіру.</p> <p>Қазақ тілі.</p> <p>Тақырыбы: «Тұрмыстық техника, оның қажеттілігі»</p> <p>Қызығушылықты ояту.</p> <p>Жұмбақ жасыру.</p> <p>1. Шаң-тозаңды сүймейді, Тазалап оны жүр дейді. (шаңсорғыш)</p> <p>2. Бүкіл әлем ішіне сияр Аты оның ...(теледидар)</p> <p>3. Біздің үйде бір зат бар Сақтайды онда тамақты.</p>	<p>Құрастыру.</p> <p>Тақырыбы : Үлкен кіші тоңазытқыш</p> <p>Қызығушылықты ояту.</p> <p>Топқа қуыршақ Айгүл келеді. Қолында үлкен ыдыста және кішкентай ыдыста сүті бар. Балалар біздің үй жылу бергендіктен ыстық. Мен мына сүттерді дүкеннен сатып алдым. Енді бұл сүтті қайда қойсам болады?</p> <p>Ой қозғау.</p> <p>-Біз тағамдар бұзылып кетпес үшін қайда сақтаймыз?</p> <p>-Мына үлкен ыдыстағы сүт кішкентай тоңазытқышқа сия ма?</p> <p>-Неліктен симайды?</p> <p>-Тоңазытқыштың пішіні қандай?</p> <p>Дид ойын: «Артығын тап»</p> <p>Шарты: Суреттегі артық затты табу.</p> <p>(Кесе, тарелке, тоңазытқыш, кастрюль)</p> <p>Қуыршақ Айгүлге көмек Балаларды топқа бөлу.</p> <p>Дид ойын: «Үлкен кіші тоңазытқыш»</p> <p>1-топ. Үлкен тоңазытқыш құрастыру</p> <p>2-топ. Кішкентай тоңазытқыш құрастыру.</p> <p>Айгүлге тоңазытқышты сыйлау</p> <p>Балаларға рақмет айтып, қуыршақ Айгүл қоштасады.</p>	<p>болады:</p> <p>от, а-на, ме-ре-ке, бей-біт-ші-лік.</p> <p>Й,ң,у екі дауыстының ортасында келсе, екінші буыннан басында айтылады: жа-ңа, та-уық.</p> <p>1-тапсырма (ауызша)</p> <p>Педагогтың көмегімен өздерді буынға бөліп оқу.</p> <p>Шеше, көке, нағашы, қалам, бөрік, қасқыр, жазушы</p> <p>Әр сөздегі дауысты дыбыстарды атаңдар</p> <p>2-тапсырма</p> <p>Суретпен жұмыс</p> <p>Оқу құралдарының аттарын атау.</p> <p>Заттардың атын буынға бөлу. Сөзде неше буын, неше дауысты дыбыс бар екенін анықтау.</p> <p>Кі-тап, дәп-тер, қа-лам-сап, сыз-ғыш, ө-шір-гіш, қа-рын-даш.</p> <p>Сергіту сәті</p> <p>Аққу болып ұшамыз</p> <p>Көлге келіп қонамыз</p> <p>Көлдің бетін құшамыз</p> <p>Қайта самғап ұшамыз.</p> <p>Топтық жұмыс.</p> <p>Дид ойын: «Кім жылдам?»</p> <p>Әуелі бәр буынды, содан кейін екі буынды және үш буынды сөздерді ата.</p> <p>Тұз, қалам, лақ, құрт, бозторғай, қарақат.</p> <p>3-тапсырма.</p> <p>Дид ойын: «Адасқан буындар»</p>	<p>1. Балаларды музыкамен қарсы алу.</p> <p>Ойын: карточкада пианино, скрипка, гитара, сырнай, домбыра, жетіген, қобыз, шертер аспаптарының суреттері бейнеленген. Ұнтаспада аспаптардың орындауында пьесада үзінді орындалып, балалар аспаптың үніне сәйкес суретін көрсетеді.</p> <p>2. Музыка тыңдау.</p> <p>Ал енді сендер ән тыңдаңдар.</p> <p>«Балапан» әні.</p> <p>«Шөжелер» биін таныс би қимылдарымен билету.</p>	
--	---	--	--	--

	<p><i>Болсын мейлі күз бен жаз Іші оның қатты аяз. (холодильник) Сулы қолмен тоқты қосуға немесе ажыратуға болмайды; -Балаларға үлкендерсіз электр токтарын ұстауға болмайды; -Ерексектерсіз тұрмыстық техникаларды қолдануға болмайды. -Пеи қызып тұрғанда балалар қасына жақындауға болмайды. -Кір жуатын машинаға қолды салуға болмайды. Дид ойын: «Электротехникалық тұрмыстық заттарды ажырат» Ойынның шарты:</i></p>		<p><i>Берілген буындардан сөз құрау,сөздерден сөйлем құрау. ас на та, рет іші су лар ба ла Астана,суретші,балалар Буыннан сөз құралады, сөздерден сөйлем құралады.</i></p>		
<i>Серуенге дайындық</i>	Әңгіме жүргізу. Серуенге шыққанда қауіпсіздік ережелері туралы ескерту.				
	Киіну: Серуенге шығу, аяқ киімдерінің дұрыс киілуін қадағалау, қатармен жүруге дағдыландыру				
<i>Серуен:</i>	Картотека № 4 Бұршақты бақылау	Картотека № 6 «Аязды бақылау»	Картотека № 7 Қыстап қалатын құстарды бақылау	Картотека № 8 Адамдардың қысқы еңбегі.	Картотека № 9 Шырианы бақылау.
Қысқы серуен картотекасынан . Картотека қосымша тіркелген.					
<i>Балалардың үйге қайтуы</i>	<i>Ата аналармен балалардың бүгінгі іс-әрекеттері туралы әңгімелесу.</i>	<i>Баланың тәрбиесі туралы әңгімелесу Ертеңгілік жаттығуға балаларды үлгертіп әкелулерін ата-аналарға түсіндіру.</i>	<i>Ата –аналармен балалардың тазалықтары жайлы әңгімелесу Балалардың тәрбиешіден сұранып үйге қайтуы.</i>	<i>Ата-анамен балаларының тамақтануы жайында кеңесу Ата-аналарға балабақшаға төлейтін төлем ақысын уақытылы керектігін ескертті.</i>	<i>Ата-аналарға балалардың жеке бас гигиенасына назар аудару керектігін ескерту. Сәтті демалыс күндерін тілеп,балаларды шығарып салу.</i>

«Бекітемін»

Мектеп директоры:  М.К. Кулсарина

Қ. Шаңғытбаев атындағы ЖОББ мектебінің мектепке дейінгі тәрбие мен оқытудың үлгілік оқу бағдарламасы негізінде ұйымдастырылған іс-әрекеттің мектепалды сыныбы ақпан айына арналған перспективалық жоспары 2022 - 2023 оқу жылына

Мектепалды сынып тәрбиешісі: А.К. Усенова

Мектепке дейінгі тәрбие мен оқытудың үлгілік оқу жоспары және Мектепке дейінгі тәрбие мен оқытудың үлгілік оқу бағдарламасы негізінде 2022 - 2023 оқу жылына арналған ұйымдастырылған іс-әрекеттің перспективалық жоспары

Білім беру ұйымы: Қ. Шаңғытбаев атындағы ЖОББ мектебінің мектепалды сыныбы

Топ/сынып: мектепалды сынып

Балалардың жасы 5-6 жас

Жоспардың құрылу кезеңі : 2022-2023 оқу жылы ақпан айы

Айы	Ұйымдастырылған іс-әрекет	Ұйымдастырылған іс-әрекеттің міндеттері
Ақпан	Дене шынықтыру	Лақтыру, қағып алу, домалату: допты жоғары, жіптің үстінен лақтыру және екі қолымен, бір қолымен (оң және сол қолын алмастыру) қағып алу; допты бір қатарға қойылған заттардың арасымен домалату, допты қабырғаға лақтыру және екі қолымен қағып алу; Таныс дене жаттығуларын музыка әуенімен әсем және ырғақты орындау. Қимылдардың ырғағын музыкалық сүйемелдеумен үйлестіру. Түзу бағытта адымдап жүру. Шанамен сырғанау. Бір-бірін шанамен сырғанату, төбешіктен бір-бірлеп және екі-екіден шанамен сырғанау. Мәдени-гигиеналық дағдыларды жетілдіру. Шамасы келетін еңбек тапсырмаларын, асханада кезекшілердің міндеттерін орындауға, түрлі балалар әрекеттеріне қажетті құралдарды дайындауға баулу.
	Сөйлеуді дамыту	Алуан түрлі заттарды сипаттауға, қарым-қатынас жасауға қажетті сөздерді қолдану және түсіну, оларды сөйлегенде белсенді қолдану дағдыларын қалыптастыру. Балаларға сөздерді мағынасына сәйкес қолдануға көмектесу. Айналасындағылармен өздігінен диалогті бастауға ынталандыру, әңгімелесушіні мұқият тыңдап, сұрақтарды дұрыс қоюға және қойылған сұрақтарға қысқаша немесе толық жауап беруге баулу, әңгімелесу кезінде өзін мәдениетті ұстау, әдепті және сабырлы болу.
	Көркем әдебиет	Жаңылтпашты жылдам әрі жатқа айта білуге үйрету, сөздерді сөйлемдерде байланыстырып құрауға дағдыландыру, сөздік қорларын байыту. Айналасында болып жатқан оқиғаларға, табиғат құбылыстарына өзінің көзқарасын білдіруге құлшынысын дамыту.
	Сауат ашу негіздері	Буын туралы ұғымдарды қалыптастыру, сөздерді буындарға бөлу, олардың саны мен ретін анықтау. Буындардан сөздер құрастыруға (ауызша) үйрету. Әртүрлі бағыттағы тігінен, көлденең, қысқа, ұзын, толқынды, ирек сызықтарды, нүктелерді, тамшы тәрізді пішіндерді олардың арасындағы арақашықтықты сақтап, алдымен үлгі бойынша және кейіннен өз бетінше жазуға мүмкіндік беру.
	Қазақ тіл	Ауызекі сөйлеуді қарым-қатынас құралы ретінде дамыту. Балалардың қоршаған ортаға өзінің қарым-қатынасын білдіруге, ауызекі сөйлеуде мақал-мәтелдерді, көркем сөздерді қолдануына қолдау көрсету, ынталандыру.

		Тілдік және артикуляциялық аппаратты, тыныс алуды және таза дикцияны дамыту, қазақ тіліне тән ұ, і, ғ, н, һ дыбыстарын, осы дыбыстардан тұратын сөздерді дұрыс айтуға дағдыландыру. Фонематикалық естуді дамыту, сөздегі дыбыстардың орнын анықтау (басы, ортасы, соңы).
Математика негіздері		Сан және санау Теңдік туралы түсінік қалыптастыру, әртүрлі заттардан тұратын топтардың санын анықтау, топтарды санау және салыстыру негізінде сандық мәндерді дұрыс жалпылау. Уақытты бағдарлау. Әртүрлі оқиғалардың, апта күндерінің, тәулік бөліктерінің реті туралы білімді бекіту. Айлар, жыл мезгілдері туралы түсініктерді қалыптастыру, олардың ретін білу және атау, циферблат бойынша уақытты анықтау.
Қоршаған ортамен таныстыру		Тірі және өлі табиғаттың, Қазақстанның әсем табиғаты, көрнекі жерлері мен тарихи орындарының, мәдени мұрасының маңыздылығын түсіну. Қоғамдық орындарда мінез-құлық ережелері туралы; үйдегі, балабақша тобындағы міндеттері туралы түсініктерін кеңейту. Ненің «дұрыс» немесе «дұрыс емес», «жақсы» немесе «жаман» екенін түсінуге және ажырата білуге үйрету.
Шығармашылық	Сурет	Түзу, ирек, жіңішке, жалпақ сызықтарды, түрлі көлемдегі дөңгелектерді, жақпаларды, нүктелерді ырғақты орналастыра отырып, қарапайым пішінді өрнектерді құрастыра білуді бекіту, түрлі өлшемді өрнектерді біріктіру, ақ және түрлі-түсті фондарды қолдана отырып, түсті таңдау.
	Мүсіндеу	Біртекті заттардан сюжеттер құру, бірнеше пішінді бір тұғырға орналастыру, сюжеттерде пішіннің, қимылдың ерекшеліктерін жеткізе білу. Жұмысты ұқыпты орындау, заттарды жинау, қауіпсіздік ережелерін сақтау.
	Жапсыру	Сюжеттік композициялар жасау, оларды сәнді бөлшектермен толықтыру, жеке және топпен бірлесіп жасау, онда міндеттерді келісіп атқару.
	Құрастыру	Ұжыммен сюжетті құрастыруға баулу. Дайын үлгілермен және қарапайым сызба бойынша жұмыс істеу, бейнені кескіні бойынша қию үшін қайшыны қолдану.
Музыка		Музыканың және оның бөліктерінің сипатындағы өзгерістерге сәйкес қимылдарды өзгерте отырып, жаттығуларды орындауға үйрету: марш сипатын анық ырғақты жүрумен; музыканың қимыл сипатын жеңіл және ырғақпен жүгіру, жүрелеп отыру арқылы бере білу. Би қимылдарын: қосалқы және ауыспалы қадам жасауды, әртүрлі бағытта жүгіруді және секіруді меңгеру. Музыкаға сәйкес орындалатын би қимылдарын білу; би қимылдарының элементтерін жеңіл, еркін орындау; қозғалыс бағытын музыкалық фразаларға сәйкес өзгерту.

Тәрбиелеу-білімберу процесінің циклограммасы

Білім беру ұйымы: Қ. Шаңғытбаев атындағы ЖОББ мектебінің мектепалды сыныбы

Топ/сынып: мектепалды сынып

Балалардың жасы 5-6 жас

Жоспардың құрылу кезеңі: 30.01 – 03.02.2023ж

<i>Күн тәртібі</i>	<i>Дүйсенбі</i>	<i>Сейсенбі</i>	<i>Сәрсенбі</i>	<i>Бейсенбі</i>	<i>Жұма</i>
Балаларды қабылдау	<i>Балаларды қабылдау, дене қызуын өлшеп, көңіл-күйлеріне назар аударып, жағымды жағдай орнату. Ата-анамен әңгімелесу арқылы баланың үйдегі көңіл-күйін, денсаулығын сұрау.</i>				
Ата-аналармен әңгімелесу, кеңес беру	<i>Балалардың денсаулығы, көңіл-күйі туралы ата-анамен әңгіме жүргізу. отбасы дәстүрлері туралы жеке әңгімелесу</i>				
Балалардың дербес әрекеті (баяу қимылды ойындар, үстел үсті ойындары, бейнелеу әрекеті, кітаптар қарау және тағы басқа әрекеттер)	<i>Картотека № 25 Дид ойын: «Дұрыс көрсет, ажырат» Мақсаты: Балалар тағамдар мен ыдыстар туралы түсінеді, олардың атауларын атай алады.</i>	<i>Картотека №9 Дид ойын: «Өзім және отбасым» Мақсаты: Отбасындағы қарым - қатынас мәдениеті туралы түсінеді.</i>	<i>Картотека № 19 Дид ойын: «Гүлдерді күтеміз» Мақсаты: балалар табиғатты рухани бағалау мәдениетін, гүлдерді дұрыс күтіп-баптау, яғни суару, қопсыту дағдыларын біледі.</i>	<i>Картотека №8 Дид ойын: «Бұны қай кезде киеді?» Мақсаты: әр жыл мезгілінде қандай киімдер киетінін сурет арқылы топтастыра алады.</i>	<i>Картотека №26 Дид ойын: Бақша да ма, бау да ма? Мақсаты: Жемістер мен көкөністер туралы біледі. олардың айырмашылықтарын айыра алады.</i>
<i>Әлеуметтік-эмоционалды дағдыларды қалыптастыру картотекасынан</i>					
Ұйымдастырылған іс-әрекетке дайындық	<i>Отбасында гүліміз, Көңілді өтер күніміз. «Қайырлы таң!» деп айтамыз, Бір болып кеште қайтамыз.</i>	<i>Кәне, кәне тұрайық, Үлкен шеңбер құрайық. Тұрсақ егер шеңберге, Алақанды ұрайық</i>	<i>Ерте тұрып күнде мен Тереземді ашамын. Сәлем деймін күнге мен Шаттық әнге саламын.</i>	<i>Кел, балалар, күлейік, Күлкіменен түлейік! Қабақ түйген не керек, Көңілді боп жүрейік!</i>	<i>Кел, балалар, күлейік! Күлкіменен түлейік! Күлкі көңіл ашады, Күліп өмір сүрейік!</i>
Білім беру ұйымының кестесі бойынша ұйымдастыр	<i>1.Сөйлеуді дамыту Тақырыбы: Киімдер Жай музыка әуені естіледі. Педагог балаларға аң-таң болып</i>	<i>Денешынықтыру Кіріспе бөлімі: Бірінің артынан бірі сапқа 1. тұру. Шеңбер бойымен денені тік ұстап, адымдап</i>	<i>Сөйлеуді дамыту Тақырыбы: Мақсаты: Бұл не? Көрсету. (мата) Ал матадан не тігіледі?</i>	<i>Сауат ашу негіздері. Тақырыбы: Ү ү дыбысы. Балалар мені құтқаруға көмек керек. Ормандағы аңдар мені атам</i>	<i>Көркем әдебиет пошта жәшігінен ертегі кейіпкерлерінің хаттарын, тіпті бір пакет таптым. Оларда не жазғанын</i>

<p>ЫЛҒАН іс-әрекет</p>	<p>қарап, оларды санайды. Ол: «Мен ештеңе түсінбей тұрмын, бізде жаңа бала бар ма?» Дымбілмеске қарайды. Балалар ия басқа бала бар. Мен де сендермен ойнағым келеді. Мына альбомды әкелдім, бірақ ішінде не бар екенін білмеймін. Қане біз көрейік мүмкін біз білетін шығармыз. мата үлгілері бар альбомды көрсетеді. Бұл киім тигілетін мата үлгілері. Киім түрлерін атайық Мұны бір сөзбен қалай айтуға болады? (Киім) Қалай ойлайсыңдар, адамдар үнемі осындай киім киген бе? (Жоқ). Дұрыс! Әр уақытта адамдар әртүрлі киім киген. Киімдердің қалай пайда болғанын, бұрын қандай болғанын білгілерің келедіме? Олай болса мен сендерді саяхатқа шақырамын. Бүгін біз уақыт арқылы саяхатқа шығамыз, алдымен өткенге, содан кейін біз бүгінге ораламыз: біз киімдеріміздің ғажайып түрленуінен өтеміз. «Біздің киімдер тарихы» АҚТ технологиясымен жұмыс. киімнің пайда болу тарихы</p>	<p>жүру. Қол бүйірде, аяқтың шеңбер бойымен жай жүру. Шеңбер бойымен тұру. (таяқшаны үстел үстінен бір- бірден алу) Негізгі бөлім: Б.қ.: «Мысық оянды» 1. Аяқтары алишақ қойылған, таяқшаны екі шетінен ұстап, жоғарыға, оңға, солға қарай созылып керілу. әр керілген сайын «м-я-у» деп айту. /6 рет қайталау./ Б. қ.: «Кілем қағу» 2. Аяқтары алишақ қойылған, таяқша төменде қолдарымен ұстау. Таяқшаны жоғарыға көтеріп созу, «кілем қағу» соғу қимылын жасау «тук-тук-тук»- деп айту. /6 рет қайталау./ 3. Аяқты алишақ қоямыз, таяқша төменде қолдарымен ұстау, оңға, солға бұрылу . /6 рет қайталау./ Б.қ.: «Дәл тигіз» 4. Аяқтары алишақ қойылған, таяқшаны кеуденің тұсында. Бүгілген оң аяқты көтеру, тізені таяқшаға тигізу. Арқаны түзу ұстау. Сол жақпен дәл солай қайталау. /6 рет / Б.қ.: «Көңілді таяқша» 5. Таяқшаны айналып секіру және жүру. /15-20 секунд/ Тыныс алу жаттығулары: шәйнектік дыбысын салу(ш-</p>	<p>(киім) Киімнің қағаздан емес, матадан тигілуінің себебін қалай білуге болады? Сендер Ғалым болып, жауабын тапқыларың келе ме? Біз «Зертхана» деген жазуы бар үйге жақындаймыз. Жұмысқа кірісер алдында не киюіміз керек? (халат) Неге? (балалардың жауаптары). Біз де нағыз ғалым ретінде өз тұжырымдарымызды мына +, - белгісі бойынша жазамыз. Біздің зертханада не көріп тұрғаныңызды айтыңызшы? (үстел, қағаз, шүберек, су, т.б.) Тағыз не? Сондықтан біз тәртіппен жүруіміз керек. Біз бірінші кестені іздейміз, қандай сан? (1) Материалдарды қарайық. Бұл не екен? (мата, қағаз) Үстел үстінде мата мен қағаз жатыр, анықтаймыз Қағаз мен мата сөйлей алады ма? Бірақ ол үшін бізге үнсіздік керек. Біз тыныш отырамыз, алдымен қағаздан жасалған орамалды аламыз, оны мыжып бастаймыз. Сіз не естисіз? Балалар: Сыбырлайды, сөйлейді. Енді матадан жасалған орамалды алыңыз, біз оны мыжып бастаймыз.</p>	<p>мен әжсеме жібермей тұр. Маған бәрі тапсырма берді. Сұрақ-жауап Бауырсаққа көмектесеміз бе? Қояннан «Сөз ойла, тез ойла» ойыны бойынша өткен тақырыпқа шолу жаса Әріп деген не? (Дыбыстың таңбасы) Дыбыс деген не, әріп деген не? (дыбысты естиміз, айтамыз. Әріпті көреміз, жазамыз) Дыбыстар нешеге бөлінеді? (екіге; дауысты, дауыссыз) «А» - алма – яблоко «Н» - нан – хлеб «С» - су – вода «М» - мысық – кошка «Д» - доп – мяч «К» - күн – солнце Аюдан Жұмбақтың шешуін тап. Жарықта соқырмын Ұша алмай отырмын. (үкі) Ү сөздің қай жерінде тұр? Үкі сөзін буынға бөлу. Ү — кі. (екі буын) -Баласын ертіп соңынан, Сүңгіп, жүзіп, үйретті. Су жұқпайтын тонына, Кім білмейді.....? (үйректі) Слайд Үйрек суретін көрсету. үйрек үй құсы. Балалар, үкі, үйрек деген сөздің басында қандай дыбысты естіп тұрмыз? Үү дыбысы қандай?</p>	<p>білгілерің келе ме? Дид ойын: «Мнемо жолмен сөйлем» Менің ойымша, бұл етік, өйткені олар қоңыр, қара және сұр. Олар былғарыдан жасалған, бұл былғары. Олардың баулары, тілі, өкшесі, табаны бар. Етік. күзде,қысқыда,көктемде киіледі. (қалпақ, көйлек сөйлем құрау. Дид ойын: «Түрлі –түсті қалпақ» Білмесбекке достары көптеген түрлі-түсті қалпақ сыйлады. Оның достары қандай қалпақ сыйлады? Балалар Білмесбекке кім қандай қалпақ бергені туралы мнемоникалық жолдар бойынша сөйлемдер құрайды: Білмесбекке көк қалпақ сыйлады, т.б. Осылайша Білмесбек тек көк қалпақ киіп жүрді, ал қалғандары жай гана бөлмеде шашылып жатты. Бір күні ол барлық қалпақтарды жинауға бел буды, бірақ ол жинай алмады. Қане көмектесеміз бе?. Дид ойын: «Қалпақтарды жинаймыз» Суретке қарап, бөлмедегі барлық қалпақтарды тауып, сөйлемдер құрау. «Қызыл</p>
----------------------------	---	--	---	--	---

<p>туралы әңгіме жүргізеді. - Қыста суық болғандықтан тоңып, ауырып қалуыңыз мүмкін. -Ормандарда адамдардың қасында әртүрлі жануарлар өмір сүрді. Олар желден де, суықтан да қорықпайды. - Сонда әлгі адамдар ойлады: «менде мал сияқты жылы тері болса, мен тоңмас едім». -Осылайша адамдар аңға шығып, аңның терісін алып, одан киім тіккен. Үлкен теріні алу үшін үлкен аңды аулау керек. Ендеше аңшылар ойынын ойнайық. Қим ойын: «Аңшылар» Сонымен аңшылар! жануарларды көп өлтіруге болмайды екен. - Тері киім кию ыңғайлы болады ма? Жоқ, ауыр, жазда ыстық болады. Содан адамдар ыңғайлырақ киім туралы ойлана бастады. ұсақталған болса, онда олардан жіп иіруге болады, ал иірілген жіптен - матадан кенеп жасауға болады деп ойлады. Адамдар осындай матамен оранған. Біз де жасап көрейік. Дид ойын: «Тігілмеген киім»</p>	<p>и-ш). Терең тыныс алып, демді шығару. Нгізгі қимыл-қозғалыс жаттығулары 1 Еңіс тақтайдың үстімен тепе-теңдік сақтап жүру. 2.Таяқшалардан секіру. Бастапқы қалыпқа келу. Сауат ашу негіздері. Тақырыбы: Ө ө дыбысы -Балалар бір-біріміздің қолымыздан ұстап алақан арқылы жүректің жылуын сезініп үйренген қандай тамаша, қандай қуаныш! Үйін тордан салады Жемін аулап алады. Ол не? (өрмекші) - Өрмекші не? - Ол жәндік. - Дұрыс. - Өрмекші сөзін бәріміз қайталайық. - Қай дыбыстан басталып тұр. - Ө дыбысынан. - Онда бәріміз ө дыбысын айтып көрейік. Ө-ө-ө - Дауысты дыбыс қандай түспен беріледі. - Қызыл түспен беріледі. - Өрмекші сөзі неше дыбыстан тұрады? - 7 дыбыстан тұрады 3-дауысты, 4-дауыссыз дыбыс. - Өрмекші сөзін буынға бөлеміз? Өр-мек-ші -Неше буын бар? - Ө дыбысы қай буында естіліп тұр? 1-ші буында. -Ө әрпінің элементтерімен</p>	<p>Тыңдаңыз, ата сөйлей ме? Сіз бірдеңе естисіз бе? Балалар: Ештеңе! Тәрбиеші: Дұрыс, матадан жасалған орамал сөйлемейді, дыбыс шығармайды, бірақ қағаз орамал сыбырлайды. Қағазды сыбырлататын киімді ме немесе матадан үнсіз тұрған киім кигенді ұнатамыз ба? Қайсы киім жақсы? Белгілеңіз ұнамайтыңға – ұнайтыңға +қоямыз. Қағаз мен матаны тегістеу. Балалар, қараңдаршы, орамалымыз умаж болып кеткен, енді оларды түзеп көрейік. Алдымен қағаз орамалды қолыңызбен тегістеңіз. Сіз оны тегістей алдыңыз ба? Тәрбиеші: Иә, дұрыс айтасың! Қағаз орамалдың мыжылғаны онша, түзелмейді. Қолымызбен матадан жасалған орамалды тегістеп көрейік? Математика Қызықты тапсырмалар 2. 1-тапсырма «Тез ойла» 1. Құста неше тұмсық бар? 2. Адамда неше көз бар? 3. Үшбұрышта неше бұрыш бар? 4. Екі қоянның неше құлағы бар?</p>	<p>Үү деп дыбыстату. Хормен айту. — Қалай дыбысталады? — Қандай дыбысқа жатқызамыз? — Ү дыбысын айтқанда ерін, тіл алға созылады. Тілдің ұшы астыңғы тіске тиеді, иек көтеріледі. — Дауысты дыбыс. Ү дыбысының әрпін баспа, жазбаша түрде таныстыру. 3-тапсырма. Қасқырдан Жаңылтпашты жатқа айт. Үш аша, Үшкір ме ұшы аса? Тіл ұстарту жаттығуы -Үш-үш-үш Біз жинаймыз күш -Үс-үс- үс Болып қалды түс 4-тапсырма Түлкіден Түлкі, Түтік, Үрме Сөздерді буынға бөліп, дыбыстық талдау жасап, текшемен жазу. Орындаған тапсырмаларды шетінен бауырсаққа көрсетіп отыру. Көркем әдебиет Дид ойын: «Кім тапқыр?» Жұмбақ жасыру Адамның сәні, Онсыз жоқ мәні. Бұл не? (киім) Бір нәрсе менен биік, Кейде менен аласа. Мұндай қызық дүниеде, Көріп пе едің тамаша.</p>	<p>қалпақ үстелдің астында. Ол үстелдің астынан қызыл қалпақ алды» Жасыл қалпақ жоғарыда алула тұр. Сары қалпақ шкафтың оңжағында тұр..... 3-ші хатты ашу. Дид ойын: «Тігінші кірпінің хаты» -Келесі хат бізге тігінші кірпіден келді. Ол орман адамдарына киім тігуге шешім қабылдады. Кірпінің кімге қандай киім тіккенін білгілерің келе ме? Кірпі тиінге жейде юбка тігіп берді. Кірпі тиінге қандай юбка тіккен? Киімдерді сипаттау, әңгіме құрастыру 4-ші хат Машадан келген. Шарты: Жаздаяттар бойынша ойлану.. • Жазда түкті қалпақ кисеңіз не болады? • Қыста шорт пен футболка киіп жүрсеңіз не болады? • Жаңбырда тәпішке киіп алсаңыз не болады? • Ыстықта панаманы кимесеңіз не болады? • Желді ауа райында бас киімсіз жүрсеңіз не болады? • Егер сіз суықта қолғапсыз жүрсеңіз не болады? Сергіту жаттығуы. Таңертең ерте тұрамын, Беті қолды жуамын. Апам берген киімді, Өзім киіп аламын.</p>
---	---	--	--	---

Педагог екі баланы шүберекпен орайды.
Сұрақ – жауап:
- Осылай жүрген ыңғайлы ма? (Жоқ)
- Неге? Мата түседі, денеде қалмайды, қозғалуға ыңғайсыз
- Дұрыс, мата түсіп қалмас үшін қолөнершілер матаның шеттерін тігуге кірісіп, осындай киімдерге ие болдық.

Қоршаған орта

- Балалар, киім тігу үшін қандай құралдар қажет?
Дид ойын: «Не артық?»
- Экранға қараңызшы, төрт заттың бейнесі, оның үшеуімен киім тігуге болады, ал біреуімен киім тігуге болмайды. Киім тігуге жарамсыз затты анықтау керек.
қайшы, жіп, балға, түйме, ине, қайшы, орындық, жіп, түйме, жіп, үстел, ине, жіп, ине, шкаф, қайшы.
Қой жүнінен жүн маталар тоқылған.
- Бір кездері көйлектер ойлап табылып, оларға қымбат маталарды көп жұмсай моншақ, жылтырақтармен безендірілген.
- Қалай ойлайсыз, мұндай киіммен жүру ыңғайлы ма?

таныстыру.
- Ауада жазу.
- Тақтада жазу
- Ө дыбысының О дыбысына ұқсайтынын айту.
бағандағы сөздерді
Ө-зен, Ө-ріс, Бө-рік, Көр-пе, Ө-рік
Өріс - мал жайылатын жер.
Бөрік- бас киім.
Көрпе-жамылатын төсек.
Өрік- жеміс.
Сергіту сәті:

Орнымыздан тұрайық,
Қолымызды жаяйық.
Құсша қанат қағайық,
Жоғары-төмен қарайық
Орнымызды табайық.
Дид ойын «Кім тапқыр?»
- Ө әріпі арқылы берілген тапсырманы табамыз.
- Қаланың аты - **Өскемен**
- Ұл баланың аты - **Өскен, Өмірхан, Өмірбай**
Автобустың жүретін жолы – **Көше**
- Жәндік- **Өрмекші**
- Жемістің аты - **Өрік**
- Өө қандай дыбыс?
- Өө дыбысы дауысты

Математика


Тақырыбы: Заттарды салыстыру. 1- ден 10-ға дейінгі сандар.
АҚТ технологиясымен жұмыс.
«Орманға серуен»
- Аңдар ағаштың артына

5. Жұлдызда неше бұрыш бар?
6. Бос ыдыста неше алма бар?
7. Қоян жүйрік пе, тасбақа жүйрік пе?
Дид ойын: «Қанша? Неше?»
Мақсаты: балалардың санау қабілеттерін дамыту.
Түстерін танып, ажырата білу.



2-тапсырма
«Сәйкес келмей тұрған суретті тап»

Сәйкес келмей тұрған суретті тап



3-тапсырма

« Монгол ойыны /модельдермен жұмыс/ Берілген геометриялық пішіндерден кім не құрастырады.
Балалар үлгіге қарап (мысық, үй) құрастырады.

(Бас киім)

- Ерте тұрдым,
Екі айыр жолға түстім.
(Шалбар)
- Әр түрлі болып келемін,
Қыз бен ұл деп бөлемін.
(Көйлек)
«**Жанды сөлемдер» ойыны.**
Шарты: Жұмбақтың шешуінен шыққан сөздерді қатыстырып, сөйлем құрау.
Кішкентай ғалымдар.

Қалың, жұқа.

Дид ойын: «Кім жасырды?»
Бізде көп ойыншықтар бар, біз оларды көреміз.
Ойыншықтарды ешкім көрмес үшін қағазды қалай пайдалануға болады? (Қағазға орау, қағаздың астына тығу). Үстелде қандай ойыншықтар бар екенін есте сақтаңдар. Бір бала маған ойыншықты жасыруға көмектеседі, ал қалған балдар көздерін жұму керек. Қарамаймыз. Қане көзімізді ашамыз – Қандай ойыншық «жасырынды»? (Матамен де солай істейміз.
-Ойыншықтарды неге көрмедік? (Қағаз мен мата мөлдір емес). Дұрыс.
Белгілеу екеуіне де ++
Балалар, сәл демалайық:
Мен орамалымды жуамын
Мен оны ысқылаймын,
Оны қатты сығамын.
Орамалымды сілкемін.

Кешке үйге келгенде,
Бәрін жинап қоямын.
Пакеттен шыққан тапсырма.
Аюдың кофтасын боя
Тиіннің юбкасын жапсыру
Машаға тігін машинасын құрастыр.

Қоршаған орта Ойын бұрышы

Дид ойын: «Киім дүкені»
Шарты: киім түрлері бойынша тақырыптық суреттерді орналастыру сыртқы киім, Аяқ киім, әйелдер, ерлер, балалар, қысқы, жазғы, мерекелік, арнайы киімдер.
- Киімді кім тігеді? (тігінші)
Киім қалай жасалады? (ол тігілген, тоқылған)
- Киімнің дизайнын кім жасайды? (сән дизайнері) - Кім киім тігеді? (тігінші)
- Киім неден тігіледі? (матадан)
- Тігін тігумен қай фабрика айналысады? (тігін фабрикасы)
Балаларды қызыл, сары, жасыл, көк түстер бойынша топқа бөлу.
1-топ: қызыл түс.
Дид ойын: «Жолды табамыз»
Біз еденге әртүрлі ұзынша жолақ маталардан жолдарды орналастырамыз,

(Жоқ, өйткені адамдар тез жүре алмайды, жүгіре алмайды, баспалдақпен көтеріле алмайды, спортпен айналыса алмайды. Ауыр болды, көп мата мен әшекейлер қажет болды).

- Бірте-бірте біз адамдар ыңғайлы киетін киімдерді ойлап тапты.

Дид ойын: «Ұнайды, ұнамайды»

- Саған киімдерің ұнай ма? (Иә).

- Ол қандай? (Киіміміз ыңғайлы, әдемі, ұқыпты).

- Қандай киім түрлерін білесіңдер? (Юбкалар, шалбарлар, көйлектер, пальтолар...)

Дид ойын: «Әрекетті атаңыз»

- Киіміміз ұқыпты, әдемі болуы үшін не істеу керек? (Оған қамқорлық жасау керек)

- Киімге күтім жасауды білесің бе? (Иә).

Егер киім лас болса? (киім жуылады).

Егер ол мыжылған болса? (киім үтіктеледі).

Егер жыртылған болса? (киім тігіледі).

Киімімізді шешіп алсақ, не істейміз? (Ақырын іліп қоямыз немесе бүктейміз)

Дұрыс. Жарайсыңдар
Киім ұқыпты және жаңа болуы керек.

жасырынып қалыпты. Оларды табу үшін мен қандай аң жасырылғанын және ол жасырылған ағашты сипаттаймын.

Балаларды топқа бөлу.

1-топқа тапсырма.

Ағашты сипаттау
-Ол-ең жуан ағаш, биіктігі орташа


Қандай ағаш?

Оның артында қоян жасырынып отыр. Балалар ол ағашты тауып көрсетеді. Егер балалар дұрыс атаған болса, қоян сол ағаштың артында отырады.

2-топқа тапсырма.

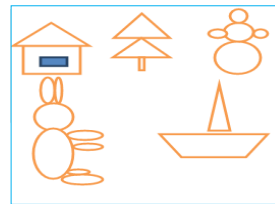
-Бұл ағаш ең жіңішке және ең биік ағаш, оның артында тиін жасырынып отыр, т.с.с.

-Бұл жерде қай ағаш ең биік екенін қалай анықтауға болады? Қай ағаш ең аласа екенін ше? Мүмкін біздің көз мәлшеріміз дұрыс емес шығар? Қалай тексереміз? Қандай шартты өлшем алсақ болады? жолақшатаяқшаны көрсетеді. Балалармен бірге осындай таяқшаларды әр ағаштың астына тиісті цифр жазылған карточканы қояды. Содан соң ең үлкен цифрды табады. Бұл ағаш ең биігі болып саналады. -енді ең кіші ағашты



4-тапсырма
«Монгол» ойыны
(Пішіндерден

берілген бейнелерді құрастыр)



Музыка

Тақырыбы: «Ән салған кім?»
Мақсаты: Балаларды дыбыстың ұзақтығын ажырата білуге үйрету. Әуенді тыңдап, қысқа және ұзақ дыбыстарды анықтауға баулу.
1. Музыка залында балаларды көңілді музыкамен қарсы алу.
Балалар шеңбер жасап жүріп әндетеді. Шет

Мен оны жіпке ілемін.
Басқа үстелге барайық
Қағаз бен матаның беріктігін тексереміз

Ал енді бізді тағы бір эксперимент күтіп тұр. Енді біз орамалымызды кір деп есептейміз және біз оларды жуу керекпіз.

Тәрбиеші: Алдымен матадан жасалған орамалды алып, суға батырамыз, сығып аламыз. Біз не көріп тұрмыз?

Балалар: Ол суланып қалды.

Тәрбиеші: Енді қағаз орамалды суға батырамыз, сығыңыз, түзетіп көріңіз. Сіз не көріп тұрсыз?

Балалар: Ол суланды, жыртыла бастады.

Сонымен, орамалдардың қайсысы күштірек - матадан немесе қағаздан жасалған ба?

Балалар: Матадан жасалған орамал күштірек. Белгілеп, жақсы және жаман жақтарын санаймыз

- «Қуыршақты серуендеуге киіндір» эстафетасы:

Ойын бұрышында екі түрлі қуыршақтың киімдері әртүрлі ретпен, әр қуыршақтан бірдей заттардың саны бар. Үстелде шешінбеген екі қуыршақ отыр, серуендеуге

бұл жолдар. Ал өз кезегінде біз тар, кең, ұзын, қысқа жолды және т.б. табамыз;
2- топ: сары түс.

Дид ойын: «Жолды жасаймыз»

Балаларды түсі, үлгісі, пішіні бойынша үлкен матаның бөлігіне сәйкес жасауды алып сәйкестендіру.

3- топ: Жасыл түс.

Дид ойын: «Түймелерді тап»

Шарты: Балаларды қуыршаққа көмектесу үшін үлгі бойынша түймелерді табуға шақыру.

4-топ: Көк түс.

Дид ойын: «Артығын тап»
Шарты: төрт суреттің ішінен қосымша біреуін алып тастау керек (киім бейнеленген үш сурет, біреуі аяқ киім немесе бас киім немесе киімге мүлдем қатысы жоқ нәрсе)

Дид ойын: «Кішкентай галымдар»

Қағаз, шүберек және сумен тәжірибе жасау:

Шарты: балаларды қағаз бен матаның қасиеттерімен және оларды салыстыруға үйрету, балаларға белгілі бір заттардың, әрекеттердің және жағдайлардың әсерінен олардың күйінің өзгеруін көруге көмектесу.

№ 1 Тәжірибе.

Тазалаймыз, үтіктейміз,
жуамыз және құрғатамыз
Балалар біз шығармашылық орталығына барайық. Балаларды топқа бөлу.
1-топ. Парақтағы суреттерді бояу.
2-топ: Қиылған суреттерді құрастыру.
3-Топ: Суреттердің бөлігін жапсыру.
4-топ: Киімдерге түйме мүсіндейді.

Дене шынықтыру Кіріспе бөлімі:

Бірінің артынан бірі сапқа тұру. Шеңбер бойымен денені тік ұстап, адымдап жүру. Қол бүйірде, аяқтың шеңбер бойымен жай жүру. Шеңбер бойымен тұру. (таяқшаны үстел үстінен бір- бірден алу)

Негізгі бөлім:
Б.қ.: «Мысық оянды»

1. Аяқтары алашақ қойылған, таяқшаны екі шетінен ұстап, жоғарыға, оңға, солға қарай созылып керілу. әр керілген сайын «м-я-у» деп айту. /6 рет қайталау./

Б. қ.: «Кілем қағу»
2. Аяқтары алашақ қойылған, таяқша төменде қолдарымен ұстау. Таяқшаны жоғарыға

табыңдар (осыған ұқсас жұмыс жүргізіледі) -біз орманға серуендедік. Жасырынған аңдарды таптық.
1-топқа тапсырма ең биік, ең аласа, биіктігі бірдей мұналарды табамыз.
2-топқа тапсырма қарындаштарды жуандықтары бойынша «қоямыз»
- Енді тақтадағы түрлі түсті жазық фигураларды- үшбұрыш, сопақша, дөңгелек, шаршы, тіктөртбұрыштарды санаймыз.

Әр фигураны жылжыта отырып, балаларға 1-ден 10-ға дейін санау -барлығы қанша болды? -кім кері қарай санайды? -фигураның пішіні, түсі қандай? -қандай топтарға бөлуге болады? -қызыл түстер тобыда неше фигура? -Көк түстер тобында ше? Қайсысы артық? -Оны қалай білеміз? (оларды бір-бірінің үстіне қою керек?)

Сурет Тақырыбы: Ормалды безендіру.
Есік қағылып, хат әкеледі. кімнен келді екен? Балалар бұл аула сыпырушы апайдан келген.

жақта, балаларға сыртын беріп отырған бала, ән салған баланың дауысын тануы керек. Отырған бала ән салған баланы дауысынан таныса, олар орын ауыстырады.
(тембрді айыру үшін арналған ойын)
2. Ән айту. Көп бала бар бөлмеде,
Бірі ғана ән салады.
Ал сырттағы Кім екен деп тамсанады Бір бала былай деп әндетеді.
Мен бақытты бөбекпін,
Таудай биік талабым,
Ән мен күйге зерекпін,
Бірден қағып аламын.

Сауат ашу.
Тақырыбы: Дыбыс, буын, сөз, сөйлем
Тілек шеңбері:
Үлкенге де сіз,
Кішіге де сіз
Баршаңызды құрметтеп,
Бас иеміз біз.

Дид ойын «Бинго» ойын арқылы өткен дыбыстарға сөз ойлау.
-Дыбыс пен әріптің Әріп деген не десең?
Ол – дыбыстың таңбасы.
Оқып, біліп үйренсең,
Боласың сен сауатты.
Дид ойын «Сөз тізбек»
Шарты: сөздер неге қатысты екенін табу
- Шана, суық, тайғақ, қар,

киінуді күтіп отыр.
Бір қуыршақ қысқы ауа райына жылы киім кию керек, ал екіншісі жазғы серуенге жиналуы керек.

Математика негіздері
Тақырыбы: «Сиқырлы қораптың қызықтары»
Д/о: «Өз орныңды тап»
сандарды алып, ретімен қатарға тұруларын керек. Қайырымды адам сиқырлы қорап жіберіпті, ашып көрген көрейік.



Қораптың ішінен төмендегі сурет пен тапсырмалар жазылған парақша шығады..
1-тапсырма
Дид ойын: «Кім жылдам?»
Суреттегі ойыншықтар нешеу?
Бірдей ойыншықтар бар ма? Машина нешінісі тұр?



Жарайсыңдар балалар!
2-тапсырма
«Монгол» ойыны.

Қағазға және жарықта матаға мұқият қарасаңыз, матаның жіптерден тұратынын көруге болады, ал қағаздан көре алмаймыз. Қағаз басқа материалдан (үгінділер) жасалған.
№2 Тәжірибе.
Қағаз мен матаны қайшымен кесуге болады. Қағаз матаға қарағанда оңай және жылдам кесіледі.
№3 Тәжірибе
Қағаз оңай жыртылады, мата жыртылмайды, өйткені мата қағаздан күшті, берік.

№4. Тәжірибе.
Қағаз мен мата судан ылғалданады. Ылғал қағаз оңай жыртылады, жабысқақ болады. дымқыл шүберек жыртылуы ауыр болады. Балалар өз бетінше қорытынды жасайды - киімдерді қағаздан тігуге болмайды, өйткені ол нәзік болады, оны киюге болмайды. Киімді тек матадан тігуге болады.

Дид ойын: «Қарсы сөзді айт»
Таза - ... (лас)
Умаж - ... (үтіктеу)
Жаңа - ... (ескі)
Кию - ... (шешу)
Ақ - ... (қара)

Қазақ тілі

көтеріп созу, «кілем қағу» соғу қимылын жасау «тук-тук-тук»- деп айту. /6 рет қайталау/

3. Аяқты алашақ қоямыз, таяқша төменде қолдарымен ұстау, оңға, солға бұрылу. /6 рет қайталау/

Б.қ.: «Дәл тигіз»

4. Аяқтары алашақ қойылған, таяқшаны кеуденің тұсында. Бүгілген оң аяқты көтеру, тізені таяқшаға тигізу. Арқаны түзу ұстау. Сол жақпен дәл солай қайталау. /6 рет

Б.қ.: «Көңілді таяқша»

5. Таяқшаны айналып секіру және жүру. /15-20 секунд/

Тыныс алу

жаттығулары: шәйнектік дыбысын салу(ш-ш-ш).

Терең тыныс алып, демді шығару.

Негізгі қимыл-қозғалыс жаттығулары

1 Еңіс тақтайдың үстімен тепе-теңдік сақтап жүру.

2.Таяқшалардан секіру.

Бастапқы қалыпқа келу.

Қазақ тілі.

Киім ауыстыратын бөлменің бұрышында киім-кешек шашылып жатыр.

Балалар не істеу керек?

Балалардың жауаптары: орнына жинау керек.

Дид ойын:Киім жинауға

-Сәлем балалар! Маған сендердің көмектерін керек

- Саламатсыңдар ма балалар? Мен аула сытырушы апаймын, есіктің алдын сыпырып жүр едім, қатты жел тұрып, басымдағы орамалды ұшырып әкетті, онымен қоймай жаңбыр жауып кетті ғой. Мына ауланы сыпырып та үлгермедім - Балалар апайға көмектесейік.

-Орамалдар қандай пішінде болады?

-Түстері қандай болады?

Орамалды кімдер тартады?

- орамал әр-түрлі болады.

төрт бұрышты, үш

бұрышты, гүлді, әртүрлі

өрнекті, түрлі түсті немесе

аппақ бір түсті болады.

Орамалды әжелер, мамалар

бастарына тартады. Жұқа,

қалың түрлері де болады.

- Біз бүгін апайға ерекше

орамал сыйлаймыз.

Орамалға өрнек саламыз.

Дид ойын: «Қандай пішін?»

Шарты: орамалдарды

көрсетіп пішінін сұрау.

Үлгіні талдау

-Мына суретте қандай

өрнекті көріп отырсыңдар?

-Өрнек неге ұқсайды?

Өрнекке зер салып қарасақ

өрнек балтаға ұқсайды.

Пішінін түсіндіру.

Дайын қиылған қағазға

аққала, боран - неге байланысты?

- Ауа – райына , қыс

Дид ойын: «Кім тапқыр?»

екі топқа әр түрлі

буындарды беру, **Сергіту**

жаттығуы.

Буындармен қосылып ән

салу до - ре - ми - фа - соль -

ля - си - до. До - си - ля - соль

- фа - ми - ре - до

Дид ойын: «Кім жылдам?»

Дыбыстық талдау. Сөзді

буынға бөлу, әрі қанша

дауысты, дауыссыз,

барлығы неше дыбыс

болғанын ажырату.

- Таға, Арна

Топта «Ауыл мен қала»

бейнесін бейнелейтін

мазмұнды суреттерге қарап

әңгіме құрастыру.

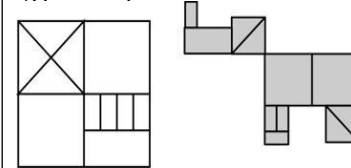
- Дауысты, дауыссыз

командасы: «Ауыл мен қала»

мазмұнды суретке әңгіме

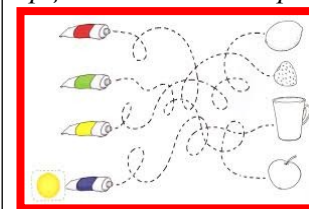
құрайды.

Шарты: Пішіндерің қиындыларынан жануарлардың модульін құрастырады



3-тапсырма

Үзік сызықтарды жүргізу арқылы байланыстыр.



Музыка

Тақырыбы: «Қос дабыл»

(Дыбыстың биіктігін айыру үшін арналған ойын)

Мақсаты: Көңілді, сабырлы, мұңды музыкалық шығармаларды ажырата білуге үйрету. Есту қабілеттерін дамыту, тапқырлыққа баулу.

1.Музыка залында балаларды көңілді музыкамен қарсы алу.

2. Ән айту. Гүрілдей кеп

қағылды,

Танып тұрмыз дабылды.

Там – та – ра –там. Там –

та – ра – там.

Там – та – ра –там. Там –

та – ра – там.

Қимылды ойын: Дид ойын: «Бұл заттар не үшін?»

Тәрбиеші: Ал, енді мен сендерді қимыл деп атаймын, ал сендер маған осыған қажетті тақырыпты айтасыңдар.

киімді біріктіру -

түйреуіштер кестелеуші – инелер мен жіптер

саусағын шанышып алмас

үшін – оймақ тігу,

жазу – тігін машинасы

киімді кигізіп қою - манекен

кесу - қайшы

Киімді әдемілеу - үтік

өрнек салу - бор мен сызғыш

адам мен матаны өлшеңіз

– сантиметр.

Айгүлге көмек.

Зертханамызда қағазбен

және матамен

тәжірибелер жасап, оның

қасиеттерін анықтайық.

Тәжірибе №1

Қағазды әртүрлі жаққа

тартып, жыртсақ оған не

болды? (жыртылады) Иә,

кәдімгі қағаз өте оңай

жырттылады ал . енді

матаны екі қолыңызбен

шетінен оңға және солға

тартсақ . Ол оңай

жырттыла ма? Жоқ, матаны

жырту оңай емес, оны

қолмен жырту қиын,

өйткені мата жеткілікті

берік материал. Ал онымен

не істейді? (мата

	<p>көмектесеміз» Шарты: Балалар киімнің атын атап. орнына іліп қояды. Кұшақтасу, қол алысу, кешірім сұрау, бір-біріне күлу арқылы татуласады. Басқа қалай татуласуға болады? -Бірге ойнауға. Қуыршақтарға «Киімді шкафқа сал» ойынын ойнауға үйретеміз бе? Қане біз жұптасып ойнаймыз. ойынға жұп таңдау. Шарты: Шкафтағы сөрелер әртүрлі түстерде екенін есте сақтаңдар және біз сөремен бірдей түсті киімдерді таңдаймыз. Көйлектің аты қандай, түсі қандай? 1-ші бала: Бұл қызғылт сары түсті көйлек. 2-ші бала: Бұл жасыл шорт және т.б. Соңында балалар тапсырманың дұрыстығын бір-бірін тексереді. 1, 2, 3 - ойынды бастау. (Музыкамен) Дид ойын: «Көңілді сыйлық» Сұрақ –жауап. Үстелдің үстінде не жатыр? майлықтар, желім, картоннан кесілген 2 көйлек силуэттері бар.</p>	<p>орамалды безендіру үшін балта өрнегін трафарет арқылы түсіріп бояу. Сергіту сәті. Дид ойын: «Сыйлық жасаймыз» Шарты: Балалар жасаған жұмыстарын сөмкеге салу. -Аула сыпырушыға сүмкіге салып беріп жіберейік, күтіп отырған болар.</p>		<p>Шіңкілдей кеп қағылды, Танып тұрмыз дабылды. <i>Ти – та – ра – ти. Ти – та – ра – ти.</i> <i>Ти – та – ра – ти. Ти – та – ра – ти.</i> Балалар екі шеңбер жасап тұрады: сыртқы (Үлкен) және ішкі (Кіші.)</p>	<p>созылады, кеңейеді) Тәжірибе №2 Қағаздан жасалған киімді киіп көрейік. Дұрыс киіле ме? Жоқ. Неге? Ол тез жыртылады, беріктігі нашар. Қағаз кеңеймейді, созылмайды және оңай жыртылады. Ал матадан жасалған киімдерді кию оңай - мойын арқылы жемпір киіңіз, ол созылады, жыртылмайды. Матадан не істеуге болады? (тігу, жуу, кептіру, үтіктеу) Қағазды қайшымен кесуге болады. Ал мата ше? Оны қайшымен де кесуге болады. Бүгін мата туралы не білдік, есімізге түсірейікші? Мата қандай болуы мүмкін? Жұқа және қалың Қалың матадан әдетте қандай киім тігіледі? (қыс мезгіліне, суық мезгілге арналған киім) Мата оңай жыртыла ма? (жоқ, ол жеткілікті күшті) Сондықтан киімге абай болу керек. Дене шынықтыру 1 бөлім. Бағанмен кезек-кезек жүру және жүгіру; тәрбиешінің белгісі бойынша, бағаннан оның орнын іздеумен қозғалыста бірінен соң бірін қалпына келтіру. 2 бөлім. Орамалмен жалпы дамыту жаттығулары... 1. б.қ - аяқтың ені бойынша</p>
--	--	--	--	---	--

	<p>Қане қуыршақтарға өз қолымызбен сыйлық жасаймыз.</p> <p>Көйлектерді түрлі түсті гүлдермен безендіріңіз.</p> <p>1-топ: Көйлекке гүлдерді жапсыру.</p> <p>2-топ: Көйлекке гүл салу, бояу.</p> <p>Дид ойын: «Музыкалық қалпақ»</p> <p>Шарты: музыка ойнай бастайды, ол ойнап жатқанда, сіз қалпақты айналдырасыз. Музыка тоқтаған бойда қолында қалпағы бар адам оны басқа баланың басына кигізеді.</p>				<p>тұрыңыз, екі қолыңызда орамал, ұштарын жоғарыдан ұстаңыз.</p> <p>Орамал алға, жоғары, алға, бастапқы қалтына оралыңыз (4-5 рет).</p> <p>2. б.қ. - аяқ иық енінде, оң қолында орамал. Оңға бұрылыңыз, орамалды шайқаңыз, бастапқы күйге оралыңыз. Орамалды сол қолға ауыстырыңыз, сол жаққа бірдей қайталаңыз (әр бағытта 3 рет).</p> <p>3. б.қ. - аяқтың ені бойынша тұрыңыз, орамал екі қолыңызда төмен, ұштарыңызды жоғарыдан ұстаңыз. Отырыңыз, орамал алға, тұрыңыз, орамалды төмендетіңіз, бастапқы күйге оралыңыз (4-5 рет).</p> <p>4. б.қ. - аяқтың иық енінде тұрыңыз, алдыңызда бүгілген қолыңыздағы орамал. Алға қарай иілу, орамалды оңға және солға сермеу, түзу, бастапқы күйіне оралу (4-5 рет).</p> <p>5. б.қ. - аяқтар сәл алшақ, оң қолында орамал. Қысқа үзіліспен кезектесіп, орнында екі аяқпен секіру.</p> <p>Тыныс алу жаттығуы</p> <p>«Шар жарылды»</p> <p>Қозғалыстардың негізгі түрлері.</p> <p>1. Тепе-теңдік - шеңберге салынған баумен жүру (арқаңыз бен басыңызды тік</p>
--	---	--	--	--	---

					ұстап, бір-біріңізден қашықтықта ұстаңыз) 2. 5-6 сым арқылы екі аяқпен секіру бір-бірінен 40 см қашықтықта төселген
Серуенге дайындық	Әңгіме жүргізу. Серуенге шыққанда қауіпсіздік ережелері туралы ескерту. Киіну: Серуенге шығу, аяқ киімдерінің дұрыс киілуін қадағалау, қатармен жүруге дағдыландыру				
Серуен:	Серуен №15 Қысқы ауа-райын бақылау.	Картотека № 16 Қарғаны бақылау.	Картотека № 17 Адамдардың қысқы киімін бақылау	Картотека № 18 Мұздақты бақылау.	Картотека № 20 Боранды бақылау.
	Қысқы серуен картотекасынан . Картотека қосымша тіркелген.				
Балалардың үйге қайтуы	Ата-аналарға балаларын себепсіз балабақшадан қалдырмауларын ескерту.	Ана – аналармен әңгімелесу. Балаланы балабақшаға уақытында әкеулерін ескерту.	Ана – аналармен әңгімелесу. Баланың бүгінгі жетістігі туралы әңгімелеу.	Ата-аналармен баланың ынтасы, қызығушылықтары туралы әңгімелесеу	Балалар отбасында өздері не істей алатындары туралы әңгімелесу.

Тәрбиелеу-білімберу процесінің циклограммасы

Білім беру ұйымы: Қ. Шаңғытбаев атындағы ЖОББ мектебінің мектепалды сыныбы

Топ/сынып: мектепалды сынып

Балалардың жасы 5-6 жас

Жоспардың құрылу кезеңі: 13.02 – 17.02.2023ж

<i>Күн тәртібі</i>	<i>Дүйсенбі</i>	<i>Сейсенбі</i>	<i>Сәрсенбі</i>	<i>Бейсенбі</i>	<i>Жұма</i>
Балаларды қабылдау	<i>Балаларды қабылдау, дене қызуын өлшеп, көңіл-күйлеріне назар аударып, жағымды жағдай орнату. Ата-анамен әңгімелесу арқылы баланың үйдегі көңіл-күйін, денсаулығын сұрау.</i>				
Ата-аналармен әңгімелесу, кеңес беру	<i>Ата-аналармен амандасу. Баланың денсаулығы, көңіл-күйі туралы білу. Балалардың көңіл-күйі туралы ата-анамен әңгіме жүргізу.</i>				
Балалардың дербес әрекеті (баяу қимылды ойындар, үстел үсті ойындары, бейнелеу әрекеті, кітаптар қарау және тағы басқа әрекеттер)	<i>Картотека № 8 Дид ойын: «Бұл қандай құс?» Мақсаты: белгілі бір ерекшеліктеріне қарай құстардың суреттеп, ажырата алады.</i>	<i>Картотека № 13 Дид ойын: «Жол әліппесі» Мақсаты: Балалар жолда жүру ережелерінің белгілерін суреттен айыра алады.</i>	<i>Картотека №-19 Дид ойын: «Суретші қай жерде қателесті?» Мақсаты: Балалар суреттегі сәйкессіздікті тауып, өз ойын айта алады.</i>	<i>Картотека № 14 Дид ойын: «Қайда не өседі?» Мақсаты: Заттардың арасында кеңістік байланыстарын қоя біледі.</i>	<i>Карточка №15 Дид ойын: «Аңдарды қоректендір» Мақсаты: реттік санау, цифрды ретімен қоя білуді түсінеді.</i>
<i>Танымдық және зияткерлік дағдыларды дамыту картотекасынан</i>					
Ұйымдастырылған іс-әрекетке дайындық	<i>Отбасында гүліміз, Көңілді өтер күніміз. «Қайырлы таң!» деп айтамыз, Бір болып кеште қайтамыз.</i>	<i>Кәне, кәне тұрайық, Үлкен шеңбер құрайық. Тұрсақ егер шеңберге, Алақанды ұрайық</i>	<i>Ерте тұрып күнде мен Тереземді ашамын. Сәлем деймін күнге мен Шаттық әнге саламын.</i>	<i>Кел, балалар, күлейік, Күлкіменен түлейік! Қабақ түйген не керек, Көңілді боп жүрейік!</i>	<i>Кел, балалар, күлейік! Күлкіменен түлейік! Күлкі көңіл ашады, Күліп өмір сүрейік!</i>
Білім беру ұйымының кестесі бойынша ауылдастырылған іс-әрекет	<i>1. Сөйлеуді дамыту Тақырыбы: Менің күн тәртібім Қимыл - қозғалыс ойыны: Қоңыздар Ойынның шарты:</i>	<i>Денешынықтыру Кіріспе бөлімі: Бірінің артынан бірі сапқа тұру. Денені тік ұстау. Шеңбер бойымен денені тік ұстап жүру.</i>	<i>Сөйлеуді дамыту Тақырыбы: Гигиена дағдылары туралы түсінік Денсаулықты сақтау үшін, денсаулық ережелерін білу маңыздылығын түсіндіру.</i>	<i>Сауат ашу негіздері. Тақырыбы: Г 2 дыбысы 2. Топқа бөлу. Жұлдыз, ай, күн суреттері арқылы 3 топқа бөлінейік.</i>	<i>Көркем әдебиет Тақырыбы: Он екі мүшең сау болсын десең Адамның дене құрылысына нелер жатады? Көздің бізге қандай пайдасы</i>

Күн шықты дегенде
қоңыздар ж - ж - ж - ж - ж - ж
деп өрмелеп жүреді.

Жаңбыр жауды деген кезде
қоңыздар ағаштың астына
барып жасырынып қалады.

Ой дамыту

АҚТ технол жұмыс.

Күн тәртібі туралы түсінік
беру.



Дид ойын: «Үш гүл»

Мақсаты: Әуеннің көңіл
күйін ажыратып білу
қабілетін дамытуға
арналған **Шарты:** Әр балаға
әуеннің көңіл күйін
білдірітін бір гүлден
беріледі.

- Жәй әуен, Көңілсіз әуен,
Көңілді әуен

Гүлдердің орына үш күннің
көзін немесе үш бұлтты
істеп алуға болады.

-Әр баланың алдында үш гүл
жатады. Музыка
жетекшісі музыкалық
шығараманы ойнайды да
балалар әуеннің көңіл күйін
ажыратып әуенге сай гүлді
алып шығады.

**Дид ойын: «Мен айтам сен
жалға»**

Шарты: басталған сөзді
жалғастыру.

Қол бүйірде аяқтың ұшымен
жүру.

Қол бүйірде өкшемен жүру.

Шеңбер бойы тұру.

Қолдарын созып,
арақашықтықты сақтау.

Негізгі бөлім:

Жалпы даму жаттығулары
(Сылдырмақпен)

Б. қ.: «Ара ұшты»

1. Аяқтар алишақ қойылған,
қолдар бүйірде. Басты оң
иықтан сол иыққа қарай,
сол оңға қарай иілту. «3-3-3»
деп айту. /5 рет қайталау/

Б. қ.: «Айдаһардың құйрығы»

2. Аяқтары алишақ
қойылған, қолдары бүйірде,
оңға - солға бұрылу, Әр
бұрылған сайын «көрдім»
деп айту. / 6 рет қайталау/

Б.қ. : «Қайшы»

3. Аяқтары алишақ қойылған
, Қолды алдыға созып, оң
қолмен сол қолды
айқастырып, қайшылау. / 6
рет қайталау/

Б. қ.: «Қоян қашты»

4. Аяқтарын біріктіру.
Қолдарын қоянның аяғына
ұқсату. Орнында секіру.
/15-20 секунд/

Тыныс алу жаттығулары: 1
– 2, 3 - 4 есебінде танаудың
әр тесігінен кезек - кезек
демді ішке тартады; 1 – 10
(16) есебінде дем алуды
бөгеп, сыртқа шығарады.

Бастапқы қалыпқа келу.

Қимыл қозғалыс

(слайд бойынша)

«Денсаулық - зор байлық»,
«Дені саудың – жаны сау»-
деген қағидаларды бала
бойына жетілдіру.

2.«Әдепті бала және салақ
бала» суретпен жұмыс.

-Гигиена деген не?

-Гигиена дағдыларына нелер
жатады?

Тақпақ . Шынығу

Шынықсаң шымыр боласың,
Сауығып айдай толасың.
Спортты серік ете біл,
Жақсы азамат боласың.

Әңгімелесу.

-Балалар, адамдардың көңілді,
әдемі жүруі неге
байланысты?

Сергіту сәті

1-топ

-Қоршаған ауамен
Шығып кең далаға.

Шынық сен әрдайым.

Керемет ауада.

-Өзімді өзімжақтаймын

Денсаулықты сақтаймын

2-топ

-Таза болса, табиғат

Аман болар адамзат

-Салауатты өмір – көтеріңкі
көңіл

-Шынықсаң шымыр боларсың

3.-топ

-Су-өмір жүрегі

Денсаулық тірегі.

Шөлдесең ,қанасың.

Жуынсаң, тазасың.

-Салауатты өмір салтын
қолдайық!

Денсаулықты сақтайық

1-топ “Жұлдыз”

2-топ “Ай”

3-топ “Күн”.

1-топтапсырма

-Өткенде қандай
дыбыспен таныстық?Ү

-Ол қандай дыбыс?

дауысты

-Дыбыс дегеніміз не?

-Әріп дегеніміз не?

-Буын неден құралады?

дыбыстан құралады,
әріппен таңбаланып
жазылады

2-топ Буыннан сөз

құрау

Кү, міс, кү, ріш, түл,кі,
жү-зік, үй-рек.

3-топтапсырма.

Жалпы дыбыстар
нешеге бөлінеді?

2-ге, дауысты,
дауыссыз

2. Дыбысты не
істейміз?- естиміз,
айтамыз.

3. Әріпті не істейміз?-
көреміз, жазамыз

4. Әріптерден не
құралады?- сөз

5. Сөзден не құралады?-
сөйлем

6. Сөйлем қандай
әріппен жазылады?- бас
әріппен

**Дид ойын: «Кім
тапқыр?»**

Жұмбақ шешу.

Аналарға сыйлайтын,
Аралар бал жинайтын.

Бұл немене балалар,

бар?

Мұрын не үшін қажет?

Құлақ не үшін керек?

Денеміз сымбатты болу
үшін не істеу керек?

Күнде таңертең жаттығу
жасау керек

және тазалық сақтау керек.

Ата-анаға

үйде, бақта көмектесу –

денеңдішынықтырар ең

үлкен жаттығу. Бір

шелек су әкелсең, күш

қосылады, дүкенге

нанға барсаң, жылдамдығың
дамиды.

**Дид ойын: «Доптарды
анықта»**

Мына спортишлардың
қайсысына қандай доп

керек? Әңгімелеп

айтып бер. Сызып қос.

Мысалы,

футболшыға футбол добы
керек.

Сергіту сәті:

Көтеріміз қолымызды,
Созыламыз жоғары.

Бір, екі, үш,

Денеңді солға бұр,

Қолыңмен көмектесіп,

Беліңді шынықтыр.

Сезім мүшелері (құлақ, көз,
мұрын, тіл,

тері) – адамның ең негізгі
көмекшілері.

Балаларды үш топқа

бөледі, әр топ бір сезім

мүшесі туралы айтып

береді.

– Көздің бізге қандай

<p>Таңертең тұрамын...</p> <p>Қоршаған орта Тақырыбы: Сезім мүшелері. Дид ойын: «Кім тапқыр?» Жұмбақ жасыру 1) Көреді бәрін өзгенің, көре алмайды өздерін. (Көз) (Суреті көрсетіледі) — Көз не үшін керек? Көз адамның негізгі мүшесі. «Көз – адамның айнасы». Көзді шаршаудан және зақымданудан сақтау керек. 2) Күмбір, күмбір, қарағым, қартайғанша жарадың. (Құлақ) Құлақ есту мүшесі оның көмегімен адамдар дыбысты ажыратады, құстың әнін, желдің уілін, күннің күркүреуін естиді. Бұл қандай мүше? Есту мүшесі. (Музыка қою). Көрмей-ақ, жануарларды бір-бірінен қалай ажыратып, анықтауға болады? Дауыстаған дыбыстарын есту арқылы. Есіңе сақта: а) Құлақты аса қатты дыбыстан, шудан қорғау; ә) Желден қорғау; б) Су кіргізіп алмау. Дұрыс тазалау. (Суреттерін) көрсету. Құлағын ауырса дәрігерге қаралу керек. 3) Денесі жұмсақ, сүйір, көп сөйлеуге үйір. (Тіл)</p>	<p>жаттығулары. 1. Гимнастикалық орындық үстінен жүріп өту. 2. Секіру. Еденде 10-20 см қашықтықта (екі арқаннан тұратын жолақ арқылы) жатқан арқаннан секіру. Қимылды ойын: Күн мен жаңбыр. Ойын шарты: Балалардың алаңның бір шетінен немесе бөлмеге қойылған орындықтардың артында тізерлеп отырады да «терезеге» орындықтың арқасынан қарайды. Балаларды мадақтау.</p> <p>Сауат ашу негіздері. Тақырыбы: Дыбыс, буын, сөз, сөйлем Дид ойын: «Бинго» Шарты: ойын арқылы өткен дыбыстарға сөз ойлау. -Дыбыс пен әріптің айырмашылығы неде? - Дыбысты естиміз, әріпті көреміз, жазамыз. Әріп деген не десең? Ол – дыбыстың таңбасы. Оқып, біліп үйренсең, Боласың сен сауатты. Дид ойын «Сөз тізбек» Шарты: сөздер неге қатысты екенін табу 2 - тапсырма: Дид ойын: «Кім тапқыр?» екі топқа әр түрлі буындарды беру,</p>	<p>Жаман жолды баспаймыз. Болашаққа аттаймыз. Жүректен жылы соншама, Тілейміз саулық баршаға. Дид ойын: «Күн және түн» Шарты: «Күн» белгісін бергенде, балалар күледі, жүгіреді, секіреді. Ал «Түн» белгісін бергенде, қозғалыстарын тыйып, бәрі «ұйықтайды».</p> <p>Математика Дымбілмес: Мен тек кәмпит жегенді, ойнағанды ұнатамын. Сабақ оқығым келмейді. Мына сандықтың аузын ашайын десем ашылмайды. Дымбілмес: Ия, маған досымнан хат келді, жауабын шеше алмадым. Сендер маған көмектесесіңдер ме? Балалар көмектесеміз ба? 1-Тапсырма -Ал енді дымбілмес сен аюдың қалай жүретінін білесің бе? - (Ия, қоянша секіреді) -Балалар аю осылай жүре ме? -Жоқ. Олай болса аюдың жүрісін салайықшы. Суретпен жұмыс -Балалар осы аюлардың көлемдері қандай? (үлкен, орташа, кішкентай) -Балалар осы аюларға бал салып жейтін ыдыстарын табуға көмектесейік. (балалар тиістісін қояды) 2-Тапсырма Дидактикалық</p>	<p>Үзуге адам қимайтын? Гүл -Гүл қайда өседі? -Онымен кімдер айналысады? Гүл-әсемдік символы. Гүлді мерекеде, қуанышта, туған күнде бір-бірімізге сыйлаймыз Г дыбысымен таныстыру -Гүл сөзін буынға бөлу. Дыбыстық талдау жасау. Гүл-Ібуын, 3дыбыс, Зәріп, 1 дауысты, 2дауыссыз дыбыс Г-дауыссыз дыбыс. Тіл арқылы жасалады, шұғыл айтылады. Дид ойын: «Сөз ойла, тез ойла» Шарты: Г әріпінен келетін сөздер табу. Гүл Егеу Гүлнұр Ақгүл 4.Сергіту сәті (Әуен ырғағымен) Шаршағанда ырғалып, Гүлге ұқсап дем алам. Қолымызды қозғалтып, Гүлдей болып жайқалам Дид ойын: «Топтастыру» Шарты: Берілген гүлдерді құрастыру. Гүл туралы слайд Гүлдер, гүлдер, көп гүлдер Қызыл гүлдер, көк гүлдер 1-топ. Дид ойын: «Қай</p>	<p>пайдасы бар? – Мұрын не үшін қажет? – Құлақ бізге не үшін керек? Дид ойын: «Кім тапқыр?» Жұмбақ шешейік. Көреді бәрін өзгенің, Көре алмайды өздерін. (Көз) Біреуі сөйлейді, Екеуі тыңдайды, Екеуі қарап тұрады. (Тіл, құлақ, көз) 3-тапсырма. Дид ойын: «Атын ата» Шарты: Тамақтың дәмін сезетін сезім мүшесін белгілеп көрсет, атын ата 4-тапсырма. Дид ойын: «Сөйлемді аяқта» Торт тәтті, ал лимон ... (қышқыл) Бұрыш ащы, ал қант ... (тәтті) Шай ыстық, ал шырын ... (суық) Дид ойын: «Біздің денсаулығымыз үшін не керек?» Шарты: Педагог балаларды дөңгелете тұрғызып, денсаулықты сақтауға қажетті заттарды естеріне түсіруін сұрайды. Содан кейін педагог допты кезекпен балаларғалақтырады. Ал балалар қажетті затты атап, допты кері лақтырады.</p>
---	---	---	---	--

Тілдің көмегімен біз тамақтың дәмін ажыратамыз, ыстық суық, тәтті, ащы. Сезім мүшелерінің қызметімен таныстыру.

4). Екі шырақтың ортасында бір өзім. (Мұрын). (Суретін шығару).

Сарамандық жұмыс: (иіс су) шашырату, иісін сездіру.

Мұрын – иіс сезу мүшесі. Адам әр түрлі иісті мұрынымен сезіп, ажыратады. Сонымен қатар мұрын «тыныс алу» қызметін атқарады. Мұрындарын қолмен басып, демалдыру, бірнеше минуттан соң дем тарылатынын байқату.

Дид ойын: «Суреттерді Сәйкестендір»

Шарты: Балалар, мен сендерге суреттер беремін. Сол суреттерді сәйкестендіреміз сонда сезім мүшелерінің суреттері шығады.

Қауіпсіздік ережесі:
 Көз: телевизордың алдында жақын отырмау керек;
 Құлақ: аязды күні жылы бас киім кию керек;
 қайшыны, қаламды көзінің алдына жақын апармау керек;
 Қатты заттар мен құлақ шұққуға болмайды;

Дид ойын: «Кім жылдам».

Сергіту жаттығуы.
Буындармен қосылып ән салу до - ре - ми - фа - соль - ля - си - до. До - си - ля - соль - фа - ми - ре - до

3 - тапсырма:
Дид ойын: «Кім жылдам?»
 Дыбыстық талдау. Сөзді буынға бөлу, әрі қанша дауысты, дауыссыз, барлығы неше дыбыс болғанын ажырату.

Математика

«Ғажайып тапсырмалар»
«Құрбақа» қонаққа келеді.
 Сәлеметсіздер ме?

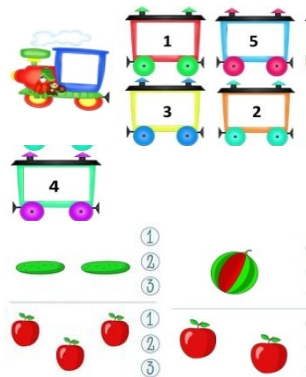


Балалар мен сендерге тапсырмалар алып келдім. Егер тапсырмаларды жақсы орындасаңдар мен сендерге мен сияқты секіріп, жаттығу жасауды үйретемін. Келісесіңдер ме?

Балалар: Алақарааай, әрине келісеміз!

1 - тапсырма.
Дидактикалық ойын.
Пішіндерден үлгіге қарап бейне құрастыр.

ойын: «Ретін тап»
Шарты: Адасып қалған вагондарды ретімен орналастыру. (1ден- 5 ке дейін)
 Вагондардың артындағы логикалық сұрақтарға жауап беру.
 Заттар мен сандарды сәйкестендіру.



3-Тапсырма .Пішіндерден аңдарға үйшік құрастыру.
Сергіту сәті:
 Оң қолымда 5 саусақ,
 Сол қолымда 5 саусақ
 5-ке 5- ті қосқанда
 Болып шықты 10 саусақ

4-Тапсырма
Дид ойын: «Кім тапқыр?»
Математикалық жұмбақтар.

1.Бір алма берді анасы
 «Аз» деп тұр оны баласы
 Екеуін тағы беріп еді
 Нешеу болды ойланшы.

2.Далада жүр төрт түйе
 Қосылды тағы бір түйе
 Жалпы саны түйенің
 Болды, неше есепте?

әріпті жоғалттым?
 ”Ерте...і, не...е, кере...е, се...із, е...еу.

2-топ.
Дид ойын:
«Суреттерді жинау»
 Шарты: Г-ден келетін суреттерді жинау

3-топ
Дид ойын:
«Сөйлемді аяқта»
 Гүлсім гүл
 Гүлге су
 Гүл туралы ән

Көркем әдебиет
Тақырыбы: Мен денсаулықты күтемін

Дид ойын: «Жақсы жаман»
 Мен тісімді күніне екі рет тазалаймын (Жақсы)
 Мен тәттіні көп жеймін (Жаман)
 Мен тамақ ішер алдында қолымды жуамын (Жақсы)
 Мен шашымды тарамаймын (Жаман)
 Сергіту сәті.
 Денсаулық туралы қарапайым ережелерді есте сақтаңдар күніне кем дегенде 2 рет тіс жуу керек.
 - Ұқыпты таза жүру керек.
 -Әрдайым спортпен шұғылдану керек
 -Дұрыс тамақтану

Қоршаған орта
Тақырыбы: Денсаулықты қуту.
АҚТ технологиясымен жұмыс.
Дид ойын: «Кім тапқыр?»
 Оны күткен адамдар,
 Ұзақ өмір сүреді.
 Қадірін білген жарандар,
 Байлық осы деседі.
 (денсаулық)
 Сұрақ-жауап. Денсаулық кепілі неде, деніміз сау болу үшін не істеуіміз керек
 Бізге осы мақсатқа жетуге бүгінгі қонақтарымыз көмектеседі. Олардың сұрақтарына жауап беріп, тапсырмаларын орындап, жұмбақ шешіп, ойын ойнап, денсаулық туралы пайдалы кеңестер аламыз.
 «Ас –адамның арқауы» деген қазақтың мақалы бар. Ол өте құнды мақал. Өйткені денсаулықтың жақсы болуы адамның дұрыс тамақтануына байланысты. Дұрыс тамақтану әсіресе балалар үшін қажет.
Сондықтан алдымен біз жағдаятты шешейік.
 Самат таңертең сабаққа асығыс тамақтанып шықты. Анасы баласының бұл ісіне кейін:
 -«Денсаулығыңды бұзасың зой, отырып асықпай дұрыс тамақтансаң қайтер еді?»- деді.

Шарты : сезім мүшелерін тез айту

Дене шынықтыру

Кіріспе бөлімі:

Бірінің артынан бірі сапқа тұру. Денені тік ұстау.

Шеңбер бойымен денені тік ұстап жүру.

Қол бүйірде аяқтың ұшымен жүру.

Қол бүйірде өкшемен жүру.

Шеңбер бойы тұру.

Қолдарын созып, арақашықтықты сақтау.

Негізгі бөлім:

Жалпы даму жаттығулары (Сылдырмақпен)

Б. қ.: «Ара ұшты»

1. Аяқтар алыс қойылған, қолдар бүйірде. Басты оң иықтан сол иыққа қарай, сол оңға қарай иілету. «3-3-3» деп айту. /5 рет қайталау/

Б. қ.: «Айдаһардың құйрығы»

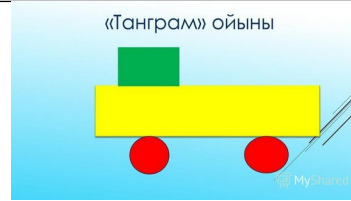
2. Аяқтары алыс қойылған, қолдары бүйірде, оңға - солға бұрылу, Әр бұрылған сайын «көрдім» деп айту. / 6 рет қайталау/

Б. қ.: «Қайшы»

3. Аяқтары алыс қойылған, Қолды алдыға созып, оң қолмен сол қолды айқастырып, қайшылау. / 6 рет қайталау/

Б. қ.: «Қоян қашты»

4. Аяқтарын біріктіру. Қолдарын қоянның аяғына ұқсату. Орнында секіру.



2 - тапсырма. Логикалық есептер

- Дүкеннен анам төртбұрышты 2 допты алып келді, оның біреуін ініме бердім. менде неше доп қалды?

- Табақта екі алма,

Қолымда бір алма,

Інімде екі алма,

Қосқанда барлығы болады неше алма?

Бір алма атама,

Бір алма әжеме,

Бір алма апам,

Бір алма әкеме,

Нешеуін алады?

Нешеуі қалады?

2. Ағашта 5 құс отыр, оның

2 - уі ұшып кетті, ағашта қанша құс қалды?

3. Аулада бір үйрек,

Қорада үш үйрек.

Бір үйрек тығылды,

Бір үйрек жығылды,

Қалғаны неше үйрек?

Сергіту сәті.

Музыкамен

3 – тапсырма .

Танграм ойыны.

Дид ойын: «Кім жылдам?»

Шарты: Геометриялық

пішіндерді пайдаланып көлік құрастыру.

3.Айманда болды 5 алмұрт

Әселге берді 2 алмұрт

Айманның қалды қолында

Неше алмұрт тез ойла

4.Далада тұр екі ешкі

Қорада тұр екі ешкі

Болды барлығы неше ешкі.

Дымбілмес: Ой, балалар, бұл

тапсырманы жақсы

орындадыңдар. Ақылды,

білімді екенсіңдер. Мен

сендердің көмектеріңнің

арқасында көп нәрсені

үйрендім.

-Балалар, қараңдаршы,

тапсырманы дұрыс

орындағандықтан сиқырлы

сандықтың аузы ашылды.

Ішінен сиқырлы сандар

цығады.

Дымбілмес: Алақай,

жарайсыңдар. Сендер менің

сиқырлы сандығымның кілтің

таптыңдар, сендер көп біледі

екенсіңдер. Қанеки, ішінде не

бар екен, ашып көрейік.

Музыка

Тақырыбы: «Ән салған кім?»

Мақсаты: Балаларды

дыбыстың ұзақтығын

ажырата білуге

үйрету. Әуенді тыңдап, қысқ

а және ұзақ дыбыстарды

анықтауға баулу.

1.Музыка залында

балаларды көңілді

музыкамен қарсы алу.

Балалар шеңбер жасап

керек.

-Күнде жуынып

жүру керек.

-Әрдайым жеміс-

жидек, көкөністерді

жуып жеу керек.

Дид ойын: «Ажырат»

Шарты: Тазалықтың

достарын жинақтау.

Мыс: сабын, су

Математика негіздері

Жұмбақ жасыру.

Түнде де, күндіз де,

Тынымсыз соғады.

Бұл не екен балалар!

(Сағат)

Балалар сағат

адамдарға нені білуге

көмектеседі?

Уақытты бағдарлау

туралы түсінік беру.

1. Ұйқымыздан

тұрамыз,

Беті қолды жуамыз.

Әкемізге ереміз,

Бақшамызға келеміз.

(Бұл қай кезде болады?)

(Таңертең)

2. Сабақ оқып, ойын

ойнап,

Серуендеп қайтамын.

Тамағымды ішіп,

Түсте ұйықтап

жатамын. (Күндіз)

3. Біз тәртіпті

баламыз,

Сабақты да оқимыз.

Серуенге шығамыз,

серуендейміз. (Түс)

4. Ұйқыдан тұрып,

Самат анасына :

-«Дұрыс тамақтанудың денсаулыққа әсері қанша?»- деді.

Қалай ойлайсыңдар, Саматтың айтқаны дұрыс па ?

Дид ойын: «Дұрыс,бұрыс»

Балалар өз ойын айту.

-Саматтың айтқаны

дұрыс емес.

Деніміздің сау болуы үшін ең

алдымен қалай тамақтану

қажет?

-Тиімді тамақтану қажет.

Менің атым – Айнұр

Мен дәрігермін.

Адам денсаулығына

дәрумендердің пайдасы өте

көп.

Дәрумендер – денсаулығымыздың дәнекері дейді.

Дәрумендер барлық

тағамдарда, жеміс-терде,

көкөністерде болады

-Ал сендер витамин-

дәрумендерді білесіңдер ме?

-Дәрумендер қандай

тағамдарда көп болады?

Балалардың жауабы.

Сергіту сәті

Әр адам өз денсаулығына

көңіл бөлуі керек, тазалық

пен санитария шараларын

сақтауы керек

Біз қазір ойын ойнаймыз.

Мен тақпақтар оқимын.

Дид ойын: «Жақсы-

жаман»

Егер жақсы бала туралы

/15-20 секунд/
Тыныс алу жаттығулары: 1 – 2, 3 - 4 есебінде танаудың әр тесігінен кезек - кезек демді ішке тартады; 1 – 10 (16) есебінде дем алуды бөгеп, сыртқа шығарады.

Бастапқы қалыпқа келу.
Қимыл қозғалыс жаттығулары.

1. Гимнастикалық орындық үстінен жүріп өту.
2. Секіру. Еденде 10-20 см қашықтықта (екі арқаннан тұратын жолақ арқылы) жатқан арқаннан секіру.

Қимылды ойын:
Күн мен жаңбыр.

Ойын шарты: Балалардың алаңның бір шетінен немесе бөлмеге қойылған орындықтардың артында тізерлеп отырады да «терезеге» орындықтың арқасынан қарайды. Балаларды мадақтау.

Қазақ тілі.

Тақырыбы: Ертеңгілік жаттығулар. Дене бітімі дегеніміз не?

Ой дамыту.

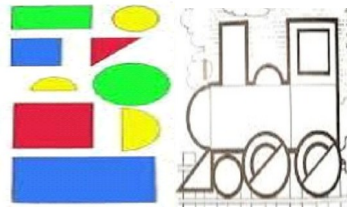
-Таңертең ұйқыдан оянып не істейсіңдер?

-Жаттығу не үшін жасаймыз?

Сергіту сәті Кәне сапты түзейік,
Тіземізді бүгейік.

Ырышты алға түсейік,

«Танграм» ойыны



4-Тапсырма.

Кеңістікті бағдарлау.

Марат Қайраттың сол жағында отыр. Қайрат Серіктің оң жағында отыр. Қай бала қайда отырғанын көрсет.

Мүсіндеу

Тақырыбы: Менің портретім.

АҚТ технол жұмыс
Адам дене мүшесінің бөлшектерін көрсетіп, түсіндіру, мазмұнын ашу. (пішіні, қозғалысы, әрекеті т.б.)

-Балалар, адам ойлау үшін не қажет?

-Барлық тұрмысқа қажетті заттарды, киімдерді т.б басқа өмірге керек заттарды кімдер ойлап тапты?

Дид ойын: «Ойлап тап»

Шарты: Бұл ойында екі топқа жеке –жеке жұмбақ жасыру

Сергіту сәті:

Бүйір таян сол қолмен,
Көтер қанат оң жақтан,
Қайталашы сол жолмен
Иіліп тез, сәл сақтан.

жүріп әндемеді. Шет жақта, балаларға сыртын беріп отырған бала, ән салған баланың дауысын тануы керек. Отырған бала ән салған баланы дауысынан таныса, олар орын ауыстырады. (тебрді айыру үшін арналған ойын)

2. Ән айту. Көп бала бар бөлмеде,
Бірі ғана ән салады.
Ал сырттағы
Кім екен деп тамсанады
Бір бала былай деп әндемеді.

Мен бақытты бөбекпін,
Таудай биік талабым,
Ән мен күйге зерекпін,
Бірден қағып аламын.

Сауат ашу.

Тақырыбы: Буын

Аққу болып ұшамыз
Көлге келіп қонамыз
Көлдің бетін құшамыз
Қайта самғап ұшамыз.
– Балалар, бір-біріміздің қолымыздан ұстап, алақан арқылы жүректің жылуын сезініп үйренген қандай тамаша, қандай қуаныш!
Балаларды топқа бөлу
От, Су, Күн суреттері арқылы топқа бөлу
От. Қай кезде де, қандай жағдайда да от болып жанып, өз білімдерін

Беті қолды жуып,
Төсекті жинап,
Таза ауа жұтып,
Кешкісін үйге қайтамын. **(Бесін)**
5. Күн батады қызарып,
Анамызды күтеміз.
Бұл қай кез. **(Кеш)**
6. Үйге келіп кино көріп,
Ойыншықтарды жинастырып,
Беті – қолды жуып,
Тісімді тазартып,
Ұйықтауға жатамын **(Түн)**
Дид ойын: Бұл қашан болады?»

Ойын шарты: Тәулік бөлігіне байланысты әр түрлі суреттерді ажыратып қойып шығу.



Д/О: Зейінді бол!

Шарты: Егер дұрыс болса, балалар алақандарын шапалақтайды, дұрыс емес болса, аяқтарын топылдатады.
- Алдымен кеш түседі, содан соң түн болады.
- Біз таңертеңгілік тамақты кешке ішеміз.
- Біз түнде

болса, қолмен шапалақтаймыз. Егер жаман бала туралы болса, аяқпен топылдаймыз.

1.Ерте ұйқыдан тұрасың.
Беті-қолын жуасың.
Айнаға қарайсың.
Шашыңды тарайсың
2. Анау бала, бетін қара.
Жуынбапты масқара!
Тырнағы өскен, шашы көптен
Алынбапты масқара!
3. Сен кішкентай баласың.
Айтқан тілді аласың.
Көмектесіп анаңа,
Үйді жинап қоясың.
2.Енді сұрақтарға жауап береміз

1 Жеміс – жидектерді жемес бұрын не істеу керек?
(жемес – жидектерді жақсылап жуып алу керек.)
2 Тамақтану алдында не істеуіміз керек?
(тамаққа отырар алдында қолды жуу керек)

Слайд-6

Менің атым –Сакен. Мен спортышымын.

Спорт денсаулықты жақсартады. Спорттың қай түрін алып қарасақ та, барлығы да денсаулыққа пайдалы.

Сондықтан менің сендерге сұрақтарым бар.

Слайд

-Саған спорт ұнай ма?
-Спорттың қай түрімен

<p>Ыршып артқа түсейік. Шекірткедей ыршып, Көбелекше ұшып. Отырамыз, тұрамыз. 4. Жаттығу «Массаж» Шарты. Балалар дөңгеленіп қос-қостан тұрып, бір-бірінің арқаларына массаж жасайды. Дид ойын: «Суреттерді салыстыр» Түзу отырған бала мен қисайып отырған баланың суретін салыстыру. Сұрақтар қою. Өлең жолдарын мәнерлеп оқу, сұрақ –жауап. Қ. Мырза Әли -Екі көзің не үшін керек? - Жақсыларды көру үшін! - Екі қолың не үшін керек? - Елге көмек беру үшін! Құлақ деген не үшін керек? -Ақыл-кеңес тыңдау үшін! Жүрек деген не үшін керек? Жауларымнан қыңбау үшін! Тіл мен жағың не үшін керек? -Ақиқатты айту үшін! - Ал аяғың?.. - Шетте жүрсем, Туған жерге қайту үшін! Осыларды сақтау үшін не керек? Тазалық, дәрумендер, шынығу, мейрімділік керек. Денсаулық ол күлуің, Денсаулық ол жүруің, Ешбір жерің ауырмай. Бақытты өмір сүруің. Балаларды мадақтау</p>	<p>Тәрбиешінің түсіндіруі: Адам бейнесін мүсіндей әдісін көрсету, түсіндіру. Ермексаздың бүтін кесегінен созу тәсілі арқылы мүсіндеу жұмысының барысымен таныстыру. Тәрбиеші үлгіні көрсете отырып, балаларға адам бейнесінің жасалу жолын көрсетеді: * ермексаз кесегін жұмсартып аламыз. * Үлкен домалақ жасаймыз. * Созу тәсілімен басын, мойнын және аяқтарын шығарып аламыз. * Жіңішке ширатпалар дайындап аламыз. Балаларға адам бейнесін мүсіндеуді ұсыну Балалардың өз бетінше жұмыстары. Жеке көмек Дид ойын: «Біздің көрме» Шарты: балалар бір-бірін бағалау.</p>	<p>насихаттай білетін жандар. Су. Жандары жақсылықты сүйетін, көңілдері судай таза, жаңалықтарға жаны құмар оқушылар. Күн. Жанындағыларға жылу сыйлап жарқырап жүретін сәуле шашып белсенділікпен жұмыс жасайтын топ. Дид ойын: «Татуласу» Ол үшін осы әріптерді дыбыстап көрейік. Енді, осы дыбыстардан сөз құрастырайық. 1-тапсырма (ауызша) Педагогтың көмегімен өздерді буыңға бөліп оқу. Шеше, көке, нағашы, қалам, бөрік, қасқыр, жазушы Әр сөздегі дауысты дыбыстарды атаңдар 2-тапсырма Суретпен жұмыс Оқу құралдарының аттарын атау. Заттардың атын буыңға бөлу. Сөзде неше буын, неше дауысты дыбыс бар екенін анықтау. Кі-тап, дәп-тер, қа-лам-сап, сыз-ғыш, ө-шір-гіш, қа-рын-даш. Сергіту сәті Аққу болып ұшамыз Көлге келіп қонамыз Көлдің бетін құшамыз Қайта самғап ұшамыз. Дид ойын: «Кім жылдам?» Әуелі бәр буынды, содан кейін екі буынды және үш буынды сөздерді ата. Тұз, қалам, лақ, құрт,</p>	<p>серуендейміз. - Күндізден кейін кеш болады. Балалар кім маған апта күндерін атап береді. - Апта күндеріне байланысты кім санамақ айтып береді. Сергіту сәті: Таңертең – оянамыз, жуынамыз, Тісімізді тазалаймыз, шашымызды тараймыз. Күндіз – ойнаймыз секіреміз. Кешке – Балабақшадан ораламыз, теледидар көреміз, жуынамыз. Түнде - ұйықтаймыз. Дид ойын: «Орнын тап» Шарты: Балалар суреттегі (таңертең, күндіз, кеш, түн) уақытты тауып оларды ретімен орналастыруды ұсынады. Музыка Тақырыбы: «Қос дабыл» (Дыбыстың биіктігін айыру үшін арналған ойын) Мақсаты: Көңілді, сабырлы, мұңды музыкалық шығармаларды ажырата білуге</p>	<p>шұғылданасың? Сендерде қандай жарыстар өтеді? Қандай қысқы спорт түрлерін білесің? Құрлымдалған ойын: «топтастыр» Шарты: әр жыл мезгілдегі ойын түрлерін топтау. Қонақтар балаларға риза болып қоштасу. Қазақ тілі. Тақырыбы: Тыныс алу мүшелері. Мұрын, Өкпе. Шаттық шеңбері. «Менің көмекшілірім» Мынау менің жүрегім, Бәрі осыдан басталған, Мынау басым ақылды, Барлық істі басқарған. Мынау менің оң қолым, Мынау менің сол қолым Барлық істі атқарған Тыныс алу мүшелері туралы түсінік беру. -Сұрақ –жауап. –Тыныс алу мүшелеріне нелер жатады? –Мұрынның қызметі қандай? Тыныс алу жаттығуы. –Ауа қайда бар деп ойлайсыңдар? - Ол біздің ағзамыздағы қандай жолдармен жүреді? Мұрын және өкпе туралы түсінік беру. Мұрынның қызметі қандай? Жұтқан ауамыз ішке қалай бара--ды?</p>
---	---	--	--	--

			<p>бозторғай, қарақат. 3-тапсырма. Дид ойын: «Адасқан буындар» Берілген буындардан сөз құрау, сөздерден сөйлем құрау. ас на та, рет ші су лар ба ла Астана, суретші, балалар Буыннан сөз құралады, сөздерден сөйлем құралады.</p>	<p>үйрету. Есту қабілеттерін дамыту, тапқырлыққа баулу. 1. Музыка залында балаларды көңілді музыкамен қарсы алу. 2. Ән айту. Гүрілдей кеп қағылды, Танып тұрмыз дабылды. Там – та – ра – там. Там – та – ра – там. Там – та – ра – там. Там – та – ра – там. Шіңкілдей кеп қағылды, Танып тұрмыз дабылды. Ти – та – ра – ти. Ти – та – ра – ти. Ти – та – ра – ти. Ти – та – ра – ти. Балалар екі шеңбер жасап тұрады: сыртқы (Үлкен) және ішкі (Кіші.) Ойын басталғанша тәрбиеші өзінің қалауы бойынша үлкен немесе кіші дабылда ойнайды. Үлкен дабылда ойнағанда сыртқы шеңбердегі балалар айналып жүріп</p>	<p>Өкпенің қызметімен таныстыру. , -Тыныс алу мүшелерін қалай шынықтырамыз? «Көңілді ара» «3» дыбысын айту кезінде еркін тыныс алу.</p> <p>Дене шынықтыру 1 бөлім. Бағанмен кезек-кезек жүру және жүгіру; тәрбиешінің белгісі бойынша, бағаннан оның орнын іздеумен қозғалыста бірінен соң бірін қалпына келтіру. 2 бөлім. Орамалмен жалпы дамыту жаттығулары... 1. б.қ. - аяқтың ені бойынша тұрыңыз, екі қолыңызда орамал, ұштарын жоғарыдан ұстаңыз. Орамал алға, жоғары, алға, бастапқы қалпына оралыңыз (4-5 рет). 2. б.қ. - аяқ иық енінде, оң қолында орамал. Оңға бұрылыңыз, орамалды шайқаңыз, бастапқы күйге оралыңыз. Орамалды сол қолға ауыстырыңыз, сол жаққа бірдей қайталаңыз (әр бағытта 3 рет). 3. б.қ. - аяқтың ені бойынша тұрыңыз, орамал екі қолыңызда төмен, ұштарыңызды жоғарыдан ұстаңыз. Отырыңыз, орамал алға, тұрыңыз, орамалды төмендетіңіз,</p>
--	--	--	---	--	---

				<p><i>әндетеді, кіші дабылда ойнағанда ішкі шеңбердегі балалар айналып жүріп ән салады.</i></p>	<p><i>бастапқы күйге оралыңыз (4-5 рет).</i> <i>4. б.қ. - аяқтың иық енінде тұрыңыз, алдыңызда бүгілген қолыңыздағы орамал. Алға қарай иілу, орамалды оңға және солға сермеу, түзу, бастапқы күйіне оралу (4-5 рет).</i> <i>5. б.қ - аяқтар сәл ашақ, оң қолында орамал. Қысқа үзіліспен кезектесіп, орнында екі аяқпен секіру.</i> Тыныс алу жаттығуы «Шар жарылды» Қозғалыстардың негізгі түрлері. 1. Тепе-теңдік - шеңберге салынған баумен жүру (арқаңыз бен басыңызды тік ұстап, бір-біріңізден қашықтықта ұстаңыз) 3-бөлім. Қим ойын: «Түлкі мен тауықтар» ойыны. «Тауықты тап». <i>Педагог ойыншық тауықты алдын-ала бір жерге жасырады және оны іздеуді ұсынады. Ойыншықтың қай жерде екенін байқаған кез-келген адам мұғалімге жақындап, бұл туралы оған тыныш айтады.</i> <i>Балалардың көпшілігі тапсырманы орындаған кезде, мұғалім ойыншықтың қасына келіп, оны әкелуге мүмкіндік береді.</i> <i>және жаттыққан қимыл қозғалыстарын еске түсіру.</i></p>
--	--	--	--	---	--

Серуенге дайындық	Әңгіме жүргізу. Серуенге шыққанда қауіпсіздік ережелері туралы ескерту. Киіну: Серуенге шығу, аяқ киімдерінің дұрыс киілуін қадағалау, қатармен жүруге дағдыландыру				
Серуен:	Картотека № 10 Мұзды бақылау.	Картотека № 9 Шырианы бақылау.	Картотека № 8 Адамдардың қысқы еңбегі.	Картотека № 1 Қырауды бақылау.	Картотека № 4 Бұшақты бақылау
Қысқы серуен картотекасынан . Картотека қосымша тіркелген.					
Балалардың үйге қайтуы	<i>Ата-аналарға балаларын себепсіз балабақшадан қалдырмауларын ескерту.</i>	<i>Ана – аналармен әңгімелесу. Балаланы балабақшаға уақытында әкеулерін ескерту.</i>	<i>Ана – аналармен әңгімелесу. Баланың бүгінгі жетістігі туралы әңгімелеу.</i>	<i>Ата-аналармен баланың ынтығасы, қызығушылықтары туралы әңгімелесеу</i>	<i>Балалар отбасында өздері не істей алатындары туралы әңгімелесу.</i>

Тәрбиелеу-білімберу процесінің циклограммасы

Білім беру ұйымы: Қ. Шаңғытбаев атындағы ЖОББ мектебінің мектепалды сыныбы

Топ/сынып: мектепалды сынып

Балалардың жасы 5-6 жас

Жоспардың құрылу кезеңі; 20.02 – 24.02.2023ж

Күн тәртібі	Дүйсенбі	Сейсенбі	Сәрсенбі	Бейсенбі	Жұма
Балалардың абылдауы	<i>Балаларды қабылдау, дене қызуын өлшеп, көңіл -күйлеріне назар аударып, жағымды жағдай орнату. Ата-анамен әңгімелесу арқылы баланың үйдегі көңіл-күйін, денсаулығын сұрау.</i>				
Ата-аналармен әңгімелесу, кеңес беру	<i>Ата-аналармен амандасу. Баланың денсаулығы, көңіл- күйі туралы білу. Балалардың көңіл- күйі туралы ата-анамен әңгіме жүргізу.</i>				
Балалардың дербес әрекеті (баяу қимылды ойындар, үстел үсті ойындары, бейнелеу әрекеті,	Картотека №3 «Жыл мезгілдері» Мақсаты: Балалардың жыл мезгілдері туралы білімдерін бекіту, мезгілдерді атауларын үйрету (қыс, көктем, жаз, күз). Мезгіл өзгерістерін талқылау.	Картотека № 8 «Бұл қандай құс?» Мақсаты: белгілі бір ерекшеліктеріне қарай құстардың суреттеуге үйрету және оларды ажырата білу.	Картотека №10 Жер,су,ауа Мақсаты: балаларға берілген тапсырманы тез шешуге,жылдам жауап беруге,жерде , ауада, суда не болатынын дұрыс айтуға төселдіру, қоршаған ортаға қамқорлық сезімен тәрбиелеу.	Картотека №17 «Жыл атасы» Мақсаты: Балаларды жыл мезгілдері және айларымен таныстыру; Балалар жыл мезгілдерін атайды, оларды санайды. - Қазір жылдың қай мезгілі?	Картотека №-19 «Суретші қай жерде қателесті?» Мақсаты: Балалардың ойлау қабілетін дамыту, суреттегі сәйкессіздікті таба алға үйрету.

кітаптарқар ау және тағы басқаәрекет тер)	Танымдық және зияткерлік дағдыларды дамыту картотекасынан				
Ұйымдасты рылған іс-әрекетке дайындық	<i>Отбасында гүліміз, Көңілді өтер күніміз. «Қайырлы таң!» деп айтамыз, Бір болып кеште қайтамыз.</i>	<i>Кәне, кәне тұрайық, Үлкен шеңбер құрайық. Тұрсақ егер шеңберге, Алақанды ұрайық</i>	<i>Ерте тұрып күнде мен Тереземді ашамын. Сәлем деймін күнге мен Шаттық әнге саламын.</i>	<i>Кел, балалар, күлейік, Күлкіменен түлейік! Қабақ түйген не керек, Көңілді боп жүрейік!</i>	<i>Кел, балалар, күлейік! Күлкіменен түлейік! Күлкі көңіл ашады, Күліп өмір сүрейік!</i>
Білім беру ұйымының кестесі бойынша ұйымдастыр ылған іс-әрекет	<p>Сөйлеуді дамыту <i>Балалар Орманы атай бізге көмек сұрап хат жолдады.</i></p> <p>Хатты оқу. <i>Балалар мен суреттерді байқаусызда қиып алдым да, енді жанды және жансыз табиғаты бар суреттердің қайда екенін, адам жасаған дүниенің қайда екенін түсіне алмай қаладым. Маған көмек керек. Орманыға көмектесеміз бе?</i></p> <p>Дид ойын: «Мозаиканы құра» <i>Шарты: Табиғат – тірі, жансыз немесе адам жасаған дүние мозаикасын жинау -Жарайсың. тапсырманы орындадық. Енді экранға назар аударамыз, не артықшылықты байқадық?</i> Дид ойын: «Не артық?» Саңырауқұлақ, сәбіз, бұлт, доп. <i>Артық деген не? Неліктен</i></p>	<p>Дене шынықтыру Кіріспе бөлімі: <i>Бірінің артынан бірі сапқа тұру. Денені тік ұстау. Шеңбер бойымен денені тік ұстап жүру. Қол бүйірде аяқтың ұшымен жүру. Қол бүйірде өкшемен жүру. Қатарға тұру. Қолдарын созып, арақашықтықты сақтау.</i></p> <p>Негізгі бөлім: <i>Жалпы даму жаттығулары (Сылдырмақпен)</i></p> <p>Б. қ: «Ара ұшты» <i>1. Аяқтар алашақ қойылған, қолдар бүйірде. Басты оң иықтан сол иыққа қарай, сол оңға қарай иірту. «3-3-3» деп айту. /5 рет қайталау/</i></p> <p>Б. қ.: «Айдаһардың құйрығы» <i>2. Аяқтары алашақ қойылған, қолдары бүйірде, оңға - солға бұрылу, Әр бұрылған сайын «көрдім» деп айту. / 6 рет қайталау/</i></p> <p>Б.қ. : «Қайшы» <i>3. Аяқтары алашақ</i></p>	<p>Сөйлеуді дамыту <i>-Балалар қараңдаршы менің қолымдағы доптың пішіні қандай? - Дұрыс, ал сендер білесіңдер ме, біз өмір сүріп жатқан жердің пішіні де осындай доп сияқты дөңгелек. - Енді экранға назар аударайық. /Жердің бейнесін көрсету/</i></p> <p>Дид ойын: «Жер шары» <i>Ойын шарты бойынша мен қолымдағы допты бір балаға лақтырып, «жер шары» деп айтамын қағып алған бала жер шарында 3. кімдер? Нелер? 4. мекедейтінін шапшаң айтып допты кері лақтырады</i></p> <p>Дид ойын: «Кім тапқыр?» <i>Жұмбақ жасыру. Таңертең көзін ашады, Әлемге нұрын шашады. (Күн)</i></p> <p>-Күн туралы түсінік беру. <i>-Сұрақ – жауап . - Табиғат нешеге</i></p>	<p>Сауат ашу негіздері. Тақырыбы: Я дыбысы және Ю дыбысы . Ынтымақтастық атмосферасын орнату:Біз мектепке барамыз, Өнер- білім көп оқым, Білімнен бақыт табамыз. Өсе берсін санамыз Қызығушылықты ояту. АҚТ технологиясымен жұмыс. <i>«Қоянның ормандағы саяхаты. Өз үйіне оралу үшін Қоянға көмектесу». Балаларды түстер арқылы топқа бөлу.</i></p> <p>Слайд «Кірінінің тапсырмасы»: 1. «Ой қозғау». Сұрақ-жауап арқылы жұмыс: <i>1-топ: - Дыбыс дегеніміз не? Әріп дегеніміз не? 2-топ: - Дыбыстар неше түрге бөлінеді? 3-топ: - Дауысты және дауыссыз дыбыстардың айырмашылығы неде?</i></p>	<p>Көркем әдебиет Телефон шырылдау. <i>-Сәлеметсіздер ма? Мен Дымбілмеспін, маған көмек керек. -Мен сендерге гүлдерді жібердім, бұл жай гүл емес, сиқырлы гүл, ішінде бірнеше маған қойылған сұрақтар бар мен сол сұрақтардың жауабын қанша ойлансамда таба алмай келемін, маған көмектесіңдерші балалар? -Жарайды Дымбілмес -Біздің балалар өз білгендерімен көмектеседі. 1-сұрақ: Дид ойын: «Кім тапқыр?» Шарты: жасырған жұмбақты шешу. <i>1. Бір зат бар дүниеде құшағы кең Ұшқан құс, жүйріген оқ бәріне тең Адамзат, жан жануар соның арқасында Мәңгілік өсіп өнеген. (Жер)</i></i></p> <p>2. Таңмен көзін ашады Әлем нұрын шашады(Күн) -Балалар адамдар күннің</p>

<p>доп артық? (барлық заттар табиғатқа жатады, ал допты адам жасайды) т.б..</p> <p>-Ал енді табиғат суретін өзіміз құрастырып, жапсырамыз.</p> <p>Үстелде жұмыс. Дид ойын: «Табиғат әлемі» Шарты: Әрбір кестеде суретті жасауға қажеттінің бәрі бар: ватман қағазы, қоңыр және көк жолақтар, күн, ағаш, гүлдер және адам. Мұның бәрін ватман қағазына әдемі етіп жапсыру керек осыдан «Табиғат» суреті шығады.</p> <p>«Құм конусы» Мақсаты: Құмның қасиеттерін қарастыру. Қолданылатын материалдар: Құрғақ құм. Процессі: Бір уыс құрғақ құмды алып, оны бір жерге түсетіндей етіп себу. Бірте-бірте себілген сайын орнында конус пайда болады, ол биік және түбінде барған сайын үлкен аумақты алады. Егер құмды ұзақ уақыт сепсек, онда ол ағын сияқты төгіліп, қозғалады.</p> <p>Қоршаған орта Балалар табиғат дегеніміз не? Табиғат нешеге бөлінеді? Табиғат екіге бөлінеді. Өлі, тірі табиғат.</p>	<p>қойылған, Қолды алдыға созып, оң қолмен сол қолды айқастырып, қайшылау. / 6 рет қайталау/ Б. қ.: «Қоян қапты» 4. Аяқтарын біріктіру. Қолдарын қоянның аяғына ұқсату. Орнында секіру. /15-20 секунд/ Тыныс алу жаттығулары: 1 – 2, 3 - 4 есебінде танаудың әр тесігінен кезек - кезек демді ішке тартады; 1 – 10 (16) есебінде дем алуды бөгеу, сыртқа шығарады. Бастапқы қалыпқа келу. Қимыл қозғалыс жаттығулары. 1. Гимнастикалық орындық үстінен жүріп өту. 2. Секіру. Еденде 10-20 см қашықтықта (екі арқаннан тұратын жолақ арқылы) жатқан арқаннан секіру. Қимылды ойын: Күн мен жаңбыр. Ойын шарты: Балалардың алаңның бір шетінен немесе бөлмеге қойылған орындықтардың артында тізерлеп отырады да «терезеге» орындықтың арқасынан қарайды.</p> <p>Сауат ашу негіздері. Тақырыбы: Қайталау. Қызығушылықты ояту. «Қонаққа барамыз». Балалар үй иелері және қонақтар болып бөлінеді. «Үй иелері» қонақтарды</p>	<p>бөлінеді? -Тірі табиғат өсіп – өну үшін не керек? - Жарық, жылу, су, ауа. –Олар жылуды қайдан алады. --Күннің пішіні қандай? –Күннің шуағы деген не? Шығармашылық бұрыш. Ұжымдық жұмыс. Үлкен форматта салынған дөңгелекке күннің шуағын жапсыру. Тақпақ жаттау. «Күн» Қандай көркем қысқы күн Аралап жүріп бұлттарды, Жайлап сеуіп ол нұрын Жарқыратар ақ қарды. /Экранда табиғат суреті бейнеленген/ Балаларға табиғат туралы әңгімелеу. Жан-жануар, құстар, жеміс-жидектер туралы әңгімелеу Тыныштық сәті: Табиғат құбылыстарының дыбыстарын тыңдау. Тәрбиеші: Балалар не естідіңдер? Ненің дыбысы деп ойлайсыңдар? Осы құбылыстардың барлығы табиғат құбылыстарына жатады. Дид ойын: «Өлі және тірі табиғат» Шарты: Өлі және тірі табиғатты құрастыру, сипаттама беру. Балаларды топқа бөлу.</p>	<p>Дид ойын: «Кім тапқыр?» Қоян сөзінде біз естімеген қандай дыбыс тұр? -Я қандай дыбыс? Оның басқа дыбыстардан қандай айырмашылығы бар? Түсінік беру. 2. Слайд: «Түлкінің тапсырмасы». Дид ойын: «Кім жылдам?» Шарты: Көп нүктенің орнына тиісті әріпті қойып айтып бер: 1-топ: Са –я, А-з, Қи –р. 2-топ: Ү немесе і; 3-топ: П немесе б; 4-топ: Ы немесе і; 5-топ: К немесе г. 3. Слайд: «Қасқырдың тапсырмасы». Өткен сабақты бекіту. АҚТ тапсырма орындау, тексеру: - Я дыбысы туралы не білдік? Дид ойын: «Сөз ойла ,тез ойла» Шарты: Я дыбысынан келетін сөздер айту. Тақия, саябақ, бояу, сия, пияз, аяқ, ұя Суреттерге қарап, атауында я әрпі бар сөздерді ата. Слайд: «Аққудың тапсырмасы». Дид ойын: «Кім тапқыр?» Жұмбақ шешу:</p>	<p>жарығы және жылуынсыз өмір сүре алама? -Ал жануарлар мен өсімдіктер ше? -Әрине жоқ жер бетіндегі барлық тіршілік иелеріне сәуле, жарық, жылу өте қажет балалар. 3. Дәміде жоқ, түсіде жоқ Пайдаланбас кісінде жоқ. Су 4. Бір нәрсе жермен көктің арасында Көрмейді өзі түгіл қарасыда Білінбей жер бетінде жүрсе дағы Пайдалы адамзаттың баласына (ауа) Ой қозғау. Дид ойын: «Бұл не?» Шарты: Глобусты үстел үстіне қойып, не екенін сұрау. -Глобустың пішіні қандай? -Глобустан қандай түстерді көріп тұрсыңдар? Ол түстер нені белгілейді? -Біздің жерімізде құрғақ жер көп пе, су көп пе? Жер ғаламшары туралы түсінік беру. Жер бетіндегі ауа, су, жарық болғандықтан, онда адамдар, құстар, жануарлар тіршілік етеді. Балалардан адамдардың табиғатты бақылауы не үшін қажет екендігі туралы түсіндіру. Табиғат туралы түсінік беру. (жер, су, ауа, өсімдіктер, құст</p>
--	---	---	--	--

<p>Қалай ойлайсыңдар тірі табиғатқа не жатады? -Дұрыс адамдар, құстар, жануарлар. өсімдіктер, ағаштар Яғни, көбиетін, қоректенетін, өсетіндер жанды табиғатқа жатады. Ал жансыз табиғатқа не жатады? Дид ойын: «Кім тапқыр?» Жұмбақ жасыру: Жер бетінде жатады Онымен ойнайсың Әр түрлі мүсін жасайсың. Құм АҚТ технологиясымен жұмыс. Балалар бүгін сендермен біз ғалымдар боламыз. Ал ғалымдар деген кім? Дұрыс, бүгін сендермен құмның қасиетін зерттеуге барамыз. Саяхат Қазақстан еліміз шөлді далалар бар екен. Ол жерде шөлге төзімді жануарлар ғана мекендейді. мысалы: түйе. кесіртке, құрт т.б Балалар қарандаршы құмдар төбешіктер болып жатыр. Қане біз алдымыздағы құмнан осындай төбешік жасап көрейік Құммен жұмыс жасамай тұрып қауіпсіз ережесін еске түсірейк. Ал құмды не үшін пайдалануға болады?</p>	<p>«сиқырлы сөздерді» айтып қарсы алу қажет. «Қонақтар» тобы сыпайы жауап қайтарады. Ой дамыту. Балаларды топқа бөлу Қызыл, сары, жасыл доптар I-топ. Төр бөлме. Дид ойын: «Ойлы болсаң, озып көр» Шарты: Берілген сөздерге сөйлем құрау. II –топ Асхана бөлмесі Дид ойын: «Жүйрік болсаң, озып көр!» Шарты: Берілген әріптерге сөз айту. Тағамдарды қатыстырып сөйлем құрау III-топ жатын бөлме Дид ойын: «Жиһаздар» Шарты: Ұяшықтар таңдап, шыққан жиһаздардың бөлігін табу, жиһаз қай әріптен басталып тұрғанын айту. Математика Математика негіздері. Тақырыбы. Геометриялық денелер Қызығушылықтарын ояту. Тосын сәт. Музыка ойналады -Балалар, міне керемет. Сендер не байқап тұрсыңдар. Мынау не? -Балалар шарлардың түсі қандай?</p>	<p>I-топ Тірі табиғатты жасыл параққа жапсыру. 2-топ Өлі табиғатты құрастыру. Математика Тақырыбы. Қағаз бетінде бағдарлау. Қонаққа кірпі келеді, балалармен амандасады, балалардан көмек сұрайды. Кірпі: балалар маған көмектесіңдерші, менің қолымда қағаз бар, ол қағазда былай деп жазылған." Қағаздың жоғары жағына үш алманың, төменгі жағына екі алманың суретін сал, оң жағына алмұрттың, ортасына шиенің суретін сал."- делінген. Ал мен қағаздың бетін бағдарлай алмаймын. Маған көмектесесіңдер ма? Суреттер көрсету. Суретке қарап заттардың орналасуын (жоғарыда, төменде) көрсетіп айтып беру. Кірпінің тапсырмасын орындау. 1. Үлестірмелі материалдармен жұмыс.</p>	<p>Орманнан, жалпақ даладан Кіп-кішкене арадан Бал іздеп бір аң жортады. Үп-үлкен боп қорқады. Аю АҚТ тех жұмыс. Слайд Ю дыбысы мен әрпін таныстыру. - Ю әрпін көрсету: баспа және жазба түрі. - Ю дыбысын артикуляциясына сәйкес дұрыс дыбыстатып, айтқызу. -Ю дыбысының қосарланған дыбыс екенін түсіндіру: й + у = ю - Ю дыбысы қандай сөздерде кездеседі? - Ю–дауысты дыбыс; сөздің соңында кездеседі, й мен у-дың қосарлануынан жасалған дыбыс. Дид ойын: «Топтастыр» Я және Ю әріпі бар суреттерді топтастыру. Қортынды Сұрақ-жауап Қандай дыбыстармен таныстық? Балаларды мадақтау. Көркем әдебиет Қызығушылықты ояту Дид ойын: «Кім тапқыр?» Жұмбақ жасыру Дәміде жоқ, түсі жоқ, Пайдаланбас кісі жоқ. СУ Ой дамыту. АҚТ технологиясы. -Су туралы түсінік беру.</p>	<p>ар, жануарлар т.б.) -Тірі және өлі табиғат туралы түсіндіру. Табиғат нешеге бөлінеді? Күн неге жарқырайды? Кемпірқосақ қай мезгілде пайда болады? Өсімдіктің тіршілігі үшін не қажет? Сергіту сәті: Тербеледі ағаштар, Алдымнан жел еседі. Кіп-кішкентай ағаштар, Үп-үлкен болып өседі. Дид ойын: «Топтастыр» Шарты: Тірі және өлі табиғат заттарын сурет арқылы топтастырып жинау. Балаларды топқа бөлу. I-топ: Өлі табиғатқа жататын заттардың бөлігін құрастырып, жапсыру. 2-топ: Қорапты жасылға бояу. Тірі табиғат заттарының жасыл қорапқа салу. Сергіту сәті. Біз кішкентай баламыз, Өсіп-өсіп толамыз. Күнге қарай талпынып, Көкке қолды созамыз. «Табиғатты қорғау деген не?» Дид ойын: «Табиғатты аялайық» Әр бала тірі табиғат түрлерін плакатқа жапсырып, табиғат көрінісін бейнелей отырып</p>
--	--	--	---	---

<p>Құрылыста, ыдыс жасағанда, шыны, айна.</p> <p>Балалар сендер ғалымдар боласыңдар.</p> <p>Сендер осы табиғатты зерттейтін ғалым болғыларың келе ме?</p> <p>Дид ойын: «Кішкентай ғалымдар» ТӘЖІРИБЕ №1 «Құм»</p> <p>Мақсаты: Құм түйіршіктерінің пішінін қарастыру</p> <p>Қолданылатын материалдар: Таза құм, науа, үлкейткіш әйнек.</p> <p>Процесі: Таза құмды алып, науаға толтыру. Үлкейткіш әйнек арқылы балалармен бірге құм түйіршіктерінің пішінін қарастыру. Ол әр түрлі болуы мүмкін; балаларға шөлде оның ромб тәрізді екенін айту. Әр бала құмды алып, оның қаншалықты сусымалы екенін сезіну.</p> <p>Дене шынықтыру Кіріспе бөлімі.</p> <p>Бағанмен кезек-кезек жүру және жүгіру; тәрбиешінің белгісі бойынша, бағаннан оның орнын іздеумен қозғалыста бірінен соң бірін қалтына келтіру.</p> <p>2 бөлім. Орамалмен жалпы дамыту жаттығулары...</p> <p>1. б.қ - аяқтың ені бойынша</p>	<p>Қызыл, сары, жасыл.</p> <p>-Жарайсыңдар байқадыңдар ма бұл шарлар сиқырлы.</p> <p>-Балалар шарлар қай жерде тұр?</p> <p>-Біз оны қалай алсақ болады екен?</p> <p>Мүмкін сиқырлы шарларға санамақ айтып көрсек қайтеді.</p> <p>Санамақ</p> <p>Бір дегенім бесік, шықтық одан өсіп.</p> <p>Екі дегенім елім, далам туым көгім.</p> <p>Үш дегенім үміт, үміт артар жігіт.</p> <p>Төрт дегенім бақыт, бағалайтын уақыт.</p> <p>Музыка әуенімен шарлар төменге түседі.</p> <p>-Балалар сиқырлы шарлармен бірге тапсырма келген екен.</p> <p>Тапсырмаларды орындаймыз ба?</p> <p>1-тапсырма.</p> <p>Дид ойын: «Ұқсас затты ата»</p> <p>Шарты: Пішіндерге ұқсас затты атау.</p> <p>Мынау қандай пішін? (дөңгелек)</p> <p>-Дөңгелекке ұқсайтын заттарды атаңдаршы?</p> <p>Балалар жауабы Доп не істейді?</p> <p>Келесі пішін ол не? (үшбұрыш)</p> <p>Үшбұрышқа ұқсайтын заттарды атаңдаршы. (кеме,</p>	<p>1-тапсырма</p> <p>Алдарыңда тұрған ақ параққа сурет саламыз жоғарғы жағына үш алманың суретін салайық, қағаздың төменгі жағына екі алманын суретін салайық.</p> <p>Енді қағазға мұқият қараңдар шатыстырып алмаңдар. оң қолдарың қайда, дұрыс оң жаққа алмұрттың суретін салайық. ақ парақтың дәл ортасын көрсетіңдерші, (балалар ортасын көрсетеді) дұрыс сол жерге шиенің суретін саламыз.</p> <p>2-тапсырма</p> <p>Тақтамен жұмыс:</p> <p>Бұлт, күн, үй, шөптер, тал, қызғалдақты киіз үйдің сол жағына, көбелекті жоғары, күннің көзін оң жаққа, шөптерді төмен жаққа орналастыру, т.б. қағаздан қиылған суреттерді магнитпен тақтаға жапсыру.</p> <p>Балаларды мадақтау.</p> <p>Сергіту сәті:</p> <p>«Ұшақ» балалар аяқтарын алысқа қойып, қолдарын екі жаққа созып, оңға-солға бұрылады.</p> <p>Дид ойын. «Жоғарыда-төменде»</p> <p>Шарты: Балалар заттардың қайда</p>	<p>-Сұрақ-жауап.</p> <p>--Су қандай зат?</p> <p>-Оның қандай пайдасы бар?</p> <p>-Судың қасиеттері қандай?</p> <p>- Адамдар суды не үшін пайдаланады? (ішеді, жуынады)</p> <p>- Суды адамдардан басқа тағы нелер пайдаланады (жануарлар, өсімдіктер)</p> <p>-Су аға ма? Неліктен? Өйткені ол сұйық..</p> <p>Сергіту сәті.</p> <p>Ал балалар тұрайық, Мойнымызды бұрайық. Қолымызды созайық, Су ішінде қалықтап, Қәне, жүзіп алайық, Оңға, солға бір қарап, Денемізді бұрайық</p> <p>Дид ойын: «Зерттеушілер» Тәжірибе жасау ТӘЖІРИБЕ №1 «Судың қасиеттері»</p> <p>Мақсаты: Судың қасиеттерімен таныстыру (пішіні бар, иісі, дәмі, түсі жоқ).</p> <p>Қолданылатын материалдар: Әртүрлі пішіндегі бірнеше ыдыстар, су.</p> <p>Процесі: Әртүрлі пішіндегі мөлдір ыдыстарға су құйып, балаларға су ыдыстың</p>	<p>әңгімелейді.</p> <p>Жасыл шөпті жұлуға болмайды, ол біздің жерімізге көрік береді.</p> <p>Ағашты кесуге болмайды, ол бізге таза ауа береді.</p> <p>Суды ластауға болмайды, сусыз өмір жоқ.</p> <p>Гүлді жұлуға болмайды, гүлді аялау керек.</p> <p>Көбелекті өлтірмеңдер, ол — әдемілік белгісі.</p> <p>Құсты атуға болмайды, құс — адамның досы.</p> <p>Аңдарды қорғауымыз керек, олар біздің байлығымыз.</p> <p>Қортынды Балаларды мадақтау.</p> <p>Қоршаған орта Жұмбақ жасыру:</p> <p>Жер бетінде жатады Онымен ойнайсың Әр түрлі мүсін жасайсың.</p> <p>Құм Ой дамыту. АҚТ технологиясымен жұмыс.</p> <p>Балалар бүгін сендермен біз ғалымдар боламыз.</p> <p>Ал ғалымдар деген кім? Дұрыс, бүгін сендермен құмның қасиетін зерттеуге барамыз.</p> <p>Қазақстан еліміз шөлді далалар бар екен. Ол жерде шөлге төзімді жануарлар ғана мекендейді. мысалы: түйе. кесіртке, құрт т.б Балалар қарандаршы құмдар</p>
---	--	---	---	--

<p>тұрыңыз, екі қолыңызда орамал, ұштарын жоғарыдан ұстаңыз. Орамал алға, жоғары, алға, бастапқы қалпына оралыңыз (4-5 рет).</p> <p>2. б.қ. - аяқ иық енінде, оң қолында орамал. Оңға бұрылыңыз, орамалды шайқаңыз, бастапқы күйге оралыңыз. Орамалды сол қолға ауыстырыңыз, сол жаққа бірдей қайталаңыз (әр бағытта 3 рет).</p> <p>3. б.қ. - аяқтың ені бойынша тұрыңыз, орамал екі қолыңызда төмен, ұштарыңызды жоғарыдан ұстаңыз. Отырыңыз, орамал алға, тұрыңыз, орамалды төмендетіңіз, бастапқы күйге оралыңыз (4-5 рет).</p> <p>4. б.қ. - аяқтың иық енінде тұрыңыз, алдыңызда бүгілген қолыңыздағы орамал. Алға қарай иілу, орамалды оңға және солға сермеу, түзу, бастапқы күйіне оралу (4-5 рет).</p> <p>5. б.қ. - аяқтар сәл алыс, оң қолында орамал. Қысқа үзіліспен кезектесіп, орнында екі аяқпен секіру.</p> <p>Тыныс алу жаттығуы «Шар жарылды»</p> <p>Қозғалыстардың негізгі түрлері.</p> <p>1. Тепе-теңдік - шеңберге салынған баумен жүру (арқаңыз бен басыңызды тік</p>	<p>шатыр, жалау)</p> <p>Кеме қайда жүзеді? Келесі қандай пішін? (төртбұрыш)</p> <p>Осы пішінге ұқсайтын заттарды атау. (телидидар, есік, терезе)</p> <p>Телидидардан не көресіңдер? -Тамаша, сиқырлы шарлардың тапсырмасын жақсы орындадық.</p> <p>2-тапсырма.</p> <p>Ал, енді балалар мен сендерді үстел басына шақырамын. Сиқырлы шарлардың дайындаған ойыны бар екен.</p> <p>Дид ойын «Геометриялық пішінге қарай заттарды топтастыру» (пазла)</p> <p>Шарты: Әр затты ұқсас белгісі бойынша топтастыру.</p> <p>3-тапсырма.</p> <p>Дид ойын: «Кім тапқыр?»</p> <p>Шарты: Балалар топ бөлмесінің ішінен пішіндерге ұқсас заттарды табу.</p> <p>Сергіту сәті.</p> <p>1 дегенде тұрайық, 2, 3, 4 - алақанды соғайық, Оң жаққа бұрылып, Сол жаққа бұрылып, Бір отырып, бір тұрып, Біз жүгіріп алайық. 5 дегенде асықпай, Орнымызды табайық.</p> <p>4-тапсырма.</p> <p>Дид ойын: «Пішіндерді боя»</p> <p>Шарты. Балалар тақтадағы пішіндердің</p>	<p>орналасқандарын айтады.</p> <p>Дид ойын: «Жол картасын бейнеле»</p> <p>Шарты. Тақтадағы суретке қарап, өз орындарында тез орналастырып қою керек.</p> <p>Музыка</p> <p>Тақырыбы: «Музыкалық моншақтар»</p> <p>Мақсаты: Музыкалық жетекші шағын әнді немесе әуенді ойнайды, ол ойнатылғанда әуеннің ритмикалық суреті анық естілуі тиіс және музыкадағы ұзақ және қысқа дыбыстарды табу керек. Бұл дыбыстарды үлкен және кіші моншақтардың көмегімен бейнелеуге болады. Үлкен моншақтар – бұл ұзақ дыбыстар, кіші моншақтар – қысқа дыбыстар.</p> <p>1. Балалар көңілді музыкамен адымдап әуен залына кіреді.</p> <p>Әуен ырғағына сай әртүрлі жүріс-түрлерін жасайды. Отбасы мүшелерінің мамандықтардың суреттері ілінген. Балалармен</p>	<p>пішінін қабылдай алатынын көрсету.</p> <p>Математика негіздері</p> <p>Тақырыбы: Логикалық тапсырма</p> <p>Ой қозғау.</p> <p>Сұрақ-жауап</p> <p>Балалар айтыңдаршы математика оқу қызметінде біз не істейміз?</p> <p>Немен танысамыз? Балалар қалай ойлайсыңдар дүниеде нені санауға болмайды? (Жаңбыр тамшысын, жауған қарды, ағаш жапырақтарын, құм топырағын.)</p> <p>Ал жыл мезгілдерінің айларын санаймыз ба? Ендеше бір жылда неше ай бар? Кәне төрт мезгілді атап беріндерші?</p> <p>Тосын сәт.</p> <p>Почташы хат әкеледі. Хатта көптеген тапсырмалар болады. Оны білім ханшайымы жіберген</p> <p>1-тапсырма.</p> <p>Дид ойын: «Кім тапқыр?»</p> <p>1. Үйге кіргенде не ашылады... 2. Бәйшешек қай мезгілде гүлдейді... 3. Ұйықтаған кезде не көреміз... 4. Қандай ыдыстан ас ішуге болмайды...</p>	<p>төбешіктер болып жатыр. Қане біз алдымыздағы құмнан осындай төбешік жасап көрейік</p> <p>Құммен жұмыс жасамай тұрып қауіпсіз ережесін еске түсірейік.</p> <p>Ал құмды не үшін пайдалануға болады? Құрылыста, ыдыс жасағанда, шыны, айна.</p> <p>Балалар сендер ғалымдар боласыңдар.</p> <p>ТӘЖІРИБЕ №2 «Дымқыл құм»</p> <p>Мақсаты: Дымқыл құмның қасиеттерімен таныстыру.</p> <p>Қолданылатын материалдар: Дымқыл құм, құмға арналған қалып.</p> <p>Процессі: Ылғал құмды алақанға алып, оны себу, бірақ ол алақаннан бөліктеп түседі. Құмға арналған қалыптарды дымқыл құммен толтырып, оны төңкеру. Құм қалыптың пішінін сақтайды.</p> <p>Қазақ тілі.</p> <p>Балалар бізге күн, су, ауа керек па? - Ия, күн, су, ауа бізге керек. - Осының барлығын бір сөзбен айтқанда не дейміз? - Табиғат - Табиғат екіге бөлінеді: Өлі табиғат және тірі табиғат болып. - Қане бәріміз қайталайық. - Өлі табиғат және тірі</p>
---	--	--	--	---

<p>ұстап, бір-біріңізден қашықтықта ұстаңыз) 2. 5-6 сым арқылы екі аяқпен секірубір-бірінен 40 см қашықтықта төселген 3-бөлім. Қим ойын: «Түлкі мен тауықтар» ойыны. «Тауықты тап». Педагог ойыншық тауықты алдын-ала бір жерге жасырады және оны іздеуді ұсынады. Ойыншықтың қай жерде екенін байқаған кез-келген адам мұғалімге жақындап, бұл туралы оған тыныш айтады. Балалардың көпшілігі тапсырманы орындаған кезде, мұғалім ойыншықтың қасына келіп, оны әкелуге мүмкіндік береді.</p> <p style="text-align: center;">Қазақ тілі. Мизга шабуыл Дид ойын: «Кім тапқыр?» Жұмбақтарды шешу Қанаты жоқ, ұшады, Аяғы жоқ, жетеді. Аузы жоқ, ұлиды (Боран). Арыстан арқырады, Орман жарқырады (Найзағай). Қанаты жоқ – ұшады, Аяғы жоқ – қашады (Жел). Қыста гана болады, Ұстасаң, қолың тоңады (Қар) Дид ойын: «Табиғат құбылыстары»</p>	<p>түстеріне қарап алдарындағы пішіндерді сондай түспен бояйды. 5-тапсырма. Дид ойын: «Қандай пішін шықты?» Шарты. Таяқшалардан таныс пішіндерді құрастырады.</p> <p>Жапсыру Тақырыбы: Қысқы ағаштар келбеті. (Дәстүрден тыс жұмыс) Қызығушылықты ояту. Дид ойын: «Кім тапқыр?» Жұмбақ жасыру. Өсіп тұрған бұл не? Жаз болса жайнап, Саясында ән салып. Құстар жүрген сайрап, Салқын түссе-шешіліп, Қалады өзі жайрап. (ағаш) Жұмбақ мағынасын түсіндіру. 1.Ой қозғау Қыс мезгілі және қысқы ағаштар келбеті туралы түсінік беру. - Сұрақ – жауап. - Осы мезгілде ағаштар қандай түске енген? -Неліктен? Түсіндіру. -Ағаштардың бізге қандай пайдасы бар? Сөздік жұмыс. Жайрап, зулап 2.Үлгіні талдау. - Түсі, пішіні қандай? 3. Жұмыс жасауда</p>	<p>отбасындағы дәстүрлі мерекелер туралы әңгімелесу. Отбасы туралы тақпақ, мақал-мәтел сайысын ұйымдастыру. 2. Музыка тыңдау «Менің Отаным». Ө.Байділдаев. -Отандегеннемене? 3. Ән айту. «Ата ананы тыңдаймыз». Бота Бейсенова «Ұстаз ана» Бота Бейсенова.. Әнді айтар алдында сипатына жырлатып әуенін мән беріп, таза орындау қажет. Ән айтар алдында дауысты қалыпқа келтіру, ән айту ережелерін естен шығармау. 4. Музыкалық-ырғақты қимыл: «Ақ қайың» биі. Ақ қайың-сұлу, биік ағаш. Би әуеніне аяқтың ұшымен, жұптасып билеуге болады. Қыз балалар қолына орамал ұстап, жоғары көтеріп, оңға-солға бұлғап қимыл жасайды.</p> <p style="text-align: center;">Сауат ашу. Тақырыбы: Я дыбысы және Ю дыбысы . Ынтымақтастық атмосферасын орнату: Біз</p>	<p>5. Қандай тас өзенде болмайды... 6. Жабық көзбен не көруге болады. 2 тапсырма. Дид ойын: «Апта күндерін ата». -Бір аптада неше күн бар? -Апта беріндерші. Балабақшаға неше күн барамыз? Неше күн демаламыз? Жақсы. Ал айтыңдаршы бүгін аптаның қай күні? Ал кеше аптаның қай күні болды? Ал ертең аптаның қай күні болады? Жарайсыңдар! Сергіту сәті. Ал, балалар тұрайық, Үлкен шеңбер құрайық. Оңға, оңға түзу тұр! Солға, солға түзу тұр! Алға қарай бір адым, Артқа қарай бір адым, Жоғары-төмен қарайық, Орнымызды табайық. 3 тапсырма. Дид ойын: «Ойлан тап» Шарты: Логикалық есептер шығару. 1) Әсемде бар 5 кәмпит, Әселде бар 2 кәмпит. Қоссақ 5 пен 2-ні, Қаниша болар шешімі? 2) Кеше көл жағасында Жиналды 4 үйрек 3-і ұшып кетті неше үйрек? 3) Алма ағаш үстінде,</p>	<p>табиғат. - Өлі табиғатқа: су, ауа, жер күн, бұлт, құм, жаңбыр жатады. - Ал тірі табиғатқа: адамдар, құстар, өсімдіктер, гүлдер, жан - жануарлар, балықтар жатады. Дид ойын: «Кім тапқыр?» Жұмбақ Аспан түстес сұйық, Әркім ішер құйып. (су) (Осы сәтте аудио арқылы жаңбырдың тамшысының тырсылы естіледі). - Балалар, тыңдаңдаршы, бір нәрсе тырсылдайтын сияқты. (Балалар таңырқай қарап, тыңдайды.) АҚТ тех жұмыс. - Көп тамшыдан су пайда болады. Су өмір бойы айналымда болады. Ол жаңбыр болып жерге түседі. Арық болып өзенді құрайды. Содан кейін қайтадан күн шуағымен бу болып аспанға көтеріліп, жер бетіне жаңбыр болып оралады. - Жер бетінде су көп болса да, барлығы бірдей ішуге жарамды бола бермейді. Су тұщы және тұзды (ащы) болады. Біз ішу үшін тұщы суды пайдаланамыз. Су - тіршілік көзі. Оны тамаққа пайдаланамыз, шөлімізді басамыз. Сонымен</p>
---	---	--	--	---

<p>Шарты: Табиғат құбылыстарына анықтама беру. табиғат құбылыстары – әр маусымда болатын табиғи өзгерістер (жаңбыр, қар, жел, боран, найзағай т.б.).</p> <p>Жыл мезгілдері туралы бейнефильмдер тамашалау.</p> <p>1 – ші терезені ашу. – Балалар, суреттен нені байқадыңдар? Жазда күн ыстық болады. Жаз бойы балалар демалады. Жаз мезгілінде жеміс-жидектер пісе басайды. Жаз мезгілінде айнала жасыл желекке еніп, әртүрлі гүлге толады.</p> <p>Дид ойын: «Жаз көрінісі»</p> <p>Шарты: А3 форматта жаз мезгілін құрастыру.</p> <p>Сергіту сәті. 1 дегенде тұрайық, 2, 3, 4 – алақанды соғайық, Оң жаққа бұрылып, Сол жаққа бұрылып, Бір отырып, бір тұрып, Біз жүгіріп алайық.</p> <p>2 – ші терезені ашу.</p> <p>Күз туралы бейнефильмді тамашалау. Күзде күн суыта бастайды. Күз мезгілінде жаңбыр жиі жауады. Күзде ағаштардың жапырақтары сарғаяды. Күзде егін піседі. Егінді адамдар жинайды. Күзде барлық жеміс-жидектер пісіп, жерге түседі. Жан-</p>	<p>жапсырудың әдіс-тәсілін түсіндіру, көрсету. Жұмысқа қатысты материалдарды атау, қауіпсіздік ережелерін ескерту.</p> <p>4. Балалардың өз бетінше жұмыс жасауы. Қадағалау, көмектесу.</p> <p>Дид ойын: «Біздің көрме»</p> <p>Шарты: бір-бірінің жұмысына баға беру.</p>	<p>мектепке барамыз, Өнер-білім көп оқып, Білімнен бақыт табамыз. Өсе берсін санамыз Қызығушылықты ояту. АҚТ технологиясымен жұмыс.</p> <p>«Қоянның ормандағы саяхаты. Өз үйіне оралу үшін Қоянға көмектесу». Балаларды түстер арқылы топқа бөлу.</p> <p>1. Слайд</p> <p>2. «Кірпінің тапсырмасы»:</p> <p>1. «Ой қозғау». Сұрақ-жауап арқылы жұмыс: 1-топ: - Дыбыс дегеніміз не? Әріп дегеніміз не? 2-топ: - Дыбыстар неше түрге бөлінеді? 3-топ: - Дауысты және дауыссыз дыбыстардың айырмашылығы неде?</p> <p>Дид ойын: «Кім тапқыр?» Қоян сөзінде біз естімеген қандай дыбыс тұр? -Я қандай дыбыс? Оның басқа дыбыстардан қандай айырмашылығы бар? Түсінік беру.</p> <p>2. Слайд: «Түлкінің тапсырмасы».</p> <p>Дид ойын: «Кім жылдам?»</p> <p>Шарты: Көп нүктенің орнына тиісті әріпті қойып айтып бер:</p> <p>1-топ: Са –я, А-з, Қи – р. 2-топ: Ү немесе і; 3-топ: П немесе б; 4-топ:</p>	<p>Он жағында 6 алма Сол жағасында 4 алма Алмаларды біз қоссақ Нешеу болар барлығы? 4 тапсырма.</p> <p>Дид ойын: «Көрісін тап» 1,3,4, Жарайсындар балалар!</p> <p>Музыка</p> <p>Тақырыбы: «Төмен және жоғары дыбыстар»</p> <p>Мақсаты: Балаларды шығарманы тыңдай отырып, динамикалық бояуларын, дауыс күштілігін ажырата білуге баулу.</p> <p>1. Балаларды музыкамен қарсы алу.</p> <p>Ойын: Түстері бірдей, әртүрлі көлемдегі сары қоңыраулар суреті салынған карточкалар үлестіріледі.</p> <p>Шығарманы тыңдап, төменгі дыбысқа үлкен қоңырау, орташа дыбысқа орташа қоңырау, жіңішке дауыстағы әуенге кіші қоңырау бейнеленген сәйкес карточканы көрсетеді.</p> <p>2. Музыка тыңдау.</p>	<p>қатар егін суарамыз, өрт сөндіреміз. Жан - жануарлар, балықтар, құстар да сусыз өмір сүре алмайды.</p> <p>Дид ойын: «Кішкентай ғалымдар»</p> <p>Тәжірибе №1 «Судың иісі»</p> <p>Мақсаты: Судың иісі бар-жоғын білу.</p> <p>Қолданылатын материалдар: Бір стақан қант және бір стақан тұз қосылған су, иісті ерітінді.</p> <p>Процесі: Балалардан судың иісі қандай екенін сұрау. Жауаптарды естігеннен кейін олардан ерітінділері бар стақандардағы суды (қант пен тұз) иіскеуін сұрау. Содан кейін суға (балалар көрмейтіндей) иісті ерітіндіні тамызу. Енді судың иісі қандай екенін сұрау.</p> <p>Дене шынықтыру Кіріспе бөлімі: Бірінің артынан бірі сапқа тұру. Денені тік ұстау. Шеңбер бойымен денені тік ұстап жүру. Қол бүйірде аяқтың ұшымен жүру. Қол бүйірде өкшемен жүру. Қатарға тұру. Қолдарын созып, арақашықтықты сақтау.</p> <p>Негізгі бөлім: Жалпы даму жаттығулары</p>
---	---	--	--	---

	<p>жануарлар да қысқа азық жинайды.</p> <p>Дид ойын: «Тіінге саңырауқұлақ сыйлаймыз»</p> <p>Шарты: Ермексаздан саңырауқұлақ мүсіндеу.</p> <p>3 – ші терезені ашу.</p> <p>Көктем туралы бейнефильмді тамашалау.</p> <p>– Көктем мезгілінде қандай табиғат құбылысы болады?</p> <p>Көктемде күн жылына бастайды. Қар еріп жылғалардан су ағады. Жыл құстары өз мекендеріне ұшып келе бастайды. Келе сала ұя салып, балапан басып шығарады. Ағаш бұтақтары бүршік жарады. Құрт-құмырсқа, аралар оянады.</p> <p>– Күн күркіреп, жаңбыр жауады.</p> <p>Дид ойын: «Бүршік жарған ағаштар»</p> <p>Шарты: Дайын ағаш макетіне жасыл ермексаздан бүршік жапсыру.</p> <p>4 – ші терезені ашу.</p> <p>Қыс туралы бейнефильмді тамашалау.</p> <p>– Ал, қыста қандай құбылыс болады?</p> <p>Қыста күн суық болады. Қар жиі жауады. Ағаштардың бұтақтарын қар басып, бұтақтар иіліп тұрады. Айнала аппақ қарға оранады. Боран соғып, үскірік аяз болады. Аюлар апанында</p>		<p>Ы немесе і; 5-топ: К немесе г.</p> <p>3. Слайд: «Қасқырдың тапсырмасы». Өткен сабақты бекіту.</p> <p>АҚТ тапсырма орындау, тексеру:</p> <p>- Я дыбысы туралы не білдік?</p> <p>Дид ойын: «Сөз ойла ,тез ойла»</p> <p>Шарты: Я дыбысынан келетін сөздер айту. Тақия, саябақ, бояу, сия, пияз, аяқ, ұя</p> <p>Суреттерге қарап, атауында я әрпі бар сөздерді ата.</p> <p>Слайд: «Аққудың тапсырмасы».</p> <p>Дид ойын: «Кім тапқыр?»</p> <p>Жұмбақ шешу:</p> <p>Орманнан, жалпақ даладан Кіп-кішкене арадан Бал іздеп бір аң жортады. Үп-үлкен боп қорқады.Аю</p> <p>АҚТ тех жұмыс. Слайд Ю дыбысы мен әрпін таныстыру.</p> <p>- Ю әрпін көрсету: баспа және жазба түрі.</p> <p>- Ю дыбысын артикуляциясына сәйкес дұрыс дыбыстатып, айтқызу.</p> <p>-Ю дыбысының қосарланған дыбыс екенін түсіндіру: й + у = ю</p> <p>- Ю дыбысы қандай сөздерде кездеседі?</p> <p>- Ю–дауысты дыбыс;</p>	<p>Ал енді сендер ән тыңдаңдар.</p> <p>«Балапан» әні.</p> <p>Сөзі: Ж.Смақов.</p> <p>Балалар бізге қазір «Мысық пен мысықай» ойыны: Мысық пен мысықай дауыстарын салған балаларды мадақтау.</p> <p>«Көңілді ырғақ» биін таныс би қимылдарымен билету.</p>	<p>(Сылдырмақпен)</p> <p>Б. қ: «Ара ұшты»</p> <p>1. Аяқтар алишақ қойылған, қолдар бүйірде. Басты оң иықтан сол иыққа қарай, сол оңға қарай иілту. «3-3-3» деп айту. /5 рет қайталау/</p> <p>Б. қ.: «Айдаһардың құйрығы»</p> <p>2. Аяқтары алишақ қойылған , қолдары бүйірде, оңға - солға бұрылу, Әр бұрылған сайын «көрдім» деп айту. / 6 рет қайталау/</p> <p>Б.қ. : «Қайшы»</p> <p>3. Аяқтары алишақ қойылған , Қолды алдыға созып, оң қолмен сол қолды айқастырып, қайшылау. / 6 рет қайталау/</p> <p>Б. қ.: «Қоян қашты»</p> <p>4. Аяқтарын біріктіру. Қолдарын қоянның аяғына ұқсату. Орнында секіру. /15-20 секунд/</p> <p>Тыныс алу жаттығулары: 1 – 2, 3 - 4 есебінде танаудың әр тесігінен кезек - кезек демді ішке тартады; 1 – 10 (16) есебінде дем алуды бөгеп, сыртқа шығарады.</p> <p>Бастапқы қалыпқа келу.</p> <p>Қимыл қозғалыс жаттығулары.</p> <p>1. Гимнастикалық орындық үстінен жүріп өту.</p> <p>2. Секіру. Еденде 10-20 см қашықтықта (екі арқаннан тұратын жолақ арқылы) жатқан арқаннан секіру.</p> <p>Қимылды ойын:</p>
--	---	--	--	--	---

	<p>ұйқыға жатады. Өзендер мен көлдердің бетіне қалың мұз басады. – Қар жауады Дид ойын: «Суретші қыс» Шарты: Дәстүрден тыс май шаммен сурет салу. Барысы: Ақ қағазға майшаммен сурет салу, үстін көк бояумен бояу. Дид ойын: «Бұл қай кезде болады?» Шарты: Бөлмеде жыл мезгілдері бейнеленген орманның макеті тұр. Осы макетте төрт мезгілдің өзіне тән белгілері шатастырылып қойылған. Сол қатені түзеулері керек.</p>		<p>сөздің соңында кездеседі, й мен у-дың қосарлануынан жасалған дыбыс. Дид ойын: «Топтастыр» Я және Ю әріні бар суреттерді топтастыру.</p>		<p>Күн мен жаңбыр. Ойын шарты: Балалардың алаңның бір шетінен немесе бөлмеге қойылған орындықтардың артында тізерлеп отырады да «терезеге» орындықтың арқасынан қарайды.</p>
Серуенге дайындық	<p>Әңгіме жүргізу. Серуенге шыққанда қауіпсіздік ережелері туралы ескерту. Киіну: Серуенге шығу, аяқ киімдерінің дұрыс киілуін қадағалау, қатармен жүруге дағдыландыру</p>				
Серуен:	<p>Картотека № 1 Қырауды бақылау.</p>	<p>Картотека № 2 «Қарды бақылау»</p>	<p>Картотека № 4 Бұршақты бақылау</p>	<p>Картотека № 5 Қар жауып тұрған құбылысты бақылау.</p>	<p>Картотека № 6 «Аязды бақылау»</p>
<p>Қысқы серуен картотекасынан . Картотека қосымша тіркелген.</p>					
Балалардың үйге қайтуы	<p>Ата-аналарға балаларын себепсіз балабақшадан қалдырмауларын ескерту.</p>	<p>Ана – аналармен әңгімелесу. Балаланы балабақшаға уақытында әкеулерін ескерту.</p>	<p>Ана – аналармен әңгімелесу. Баланың бүгінгі жетістігі туралы әңгімелеу.</p>	<p>Ата-аналармен баланың ынтасы, қызығушылықтары туралы әңгімелесеу</p>	<p>Балалар отбасында өздері не істей алатындары туралы әңгімелесу.</p>

«Бекітемін»

Мектеп директоры:  М.К. Кулсарина



Қ. Шаңғытбаев атындағы ЖОББ мектебінің мектепке дейінгі тәрбие мен оқытудың үлгілік оқу бағдарламасы негізінде ұйымдастырылған іс-әрекеттің мектепалды сыныбы наурыз айына арналған перспективалық жоспары 2022 - 2023 оқу жылына

Мектепалды сынып тәрбиешісі: А.К. Усенова

Мектепке дейінгі тәрбие мен оқытудың үлгілік оқу жоспары және Мектепке дейінгі тәрбие мен оқытудың үлгілік оқу бағдарламасы негізінде 2022 - 2023 оқу жылына арналған ұйымдастырылған іс-әрекеттің перспективалық жоспары

Білім беру ұйымы: Қ. Шаңғытбаев атындағы ЖОББ мектебінің мектепалды сыныбы

Топ/сынып: мектепалды сынып

Балалардың жасы 5-6 жас

Жоспардың құрылу кезеңі : 2022-2023 оқу жылы наурыз айы

Айы	Ұйымдастырылған іс-әрекет	Ұйымдастырылған іс-әрекеттің міндеттері
Наурыз	Дене шынықтыру	Сапқа тұру, сап түзеу, сапқа қайта тұру: сапқа бір, екі, үш қатармен тұру, бір-бірінің жанына және бір-бірінің артынан сапқа тұру, орнында айналу, оңға, солға бұрылу, сап түзеп, бір және екі, үш қатармен қайта тұру. Допты жоғары лақтыру, еденге ұра отырып, екі қолымен қағып алу. Кедергілер арасынан және доға астынан еңбектеу, гимнастикалық қабырғадан кезектескен қадаммен өрмелеу. Асықты дәлдеп лақтыруға үйрету. Ұлттық қимылды ойындарды ойнату. Балаларды жарыс элементтері бар ойындар мен эстафеталық ойындарға қатысуға баулу. Қоғамдық орындарда гигиена ережелерін сақтау дағдыларын қалыптастыру.
	Сөйлеуді дамыту	Зат есімдер мен жалпылаушы сөздерді дұрыс қолдана білуді дамыту. Балаларға сөздерді мағынасына сәйкес қолдануға көмектесу. Қазақ халқының салт-дәстүрлерімен таныстыруды жалғастыру, салт -дәстүрлерінің мәнін түсіндіру, балаларды бір-біріне көмек қолын созуға, бірлесіп, келісіп ойнауға, тапсырманы орындауға, бір-бірінің қуанышына ортақтаса білуге, бір-біріне қамқор болуға баулу. Негізгі ойды дұрыс жеткізе білу, монологты байланыстырып құра білу, әңгімені бірізді айту, шағын логикалық және хабарлау сипатындағы әңгімелерді құрастыру.
	Көркем әдебиет	Сөйлемдерді түсініп және күнделікті өмірде қолдана білуге үйрету. Сөздерді байланыстырып, сөйлемдер құрауды дағдыландыру. Сөйлеммен затты сипаттай білу дағдыларын дамыту. Сұраққа толық жауап бере алу дағдыларын және артикуляциялық аппаратты дамыту. Табиғатқа деген сүйіспеншілікке тәрбиелеу.
	Сауат ашу негіздері	Қолды жазуға дайындау. Жазу кезінде арқаны дұрыс ұстау ережелерімен таныстыру. Жазу парағында бағдарлай білу, жазу жолы мен жоларалық кеңістікті ажырата білуге үйрету. Өткен дыбыстарды қайталау. Сөздер ойлап, оларды қатыстырып сөйлем құруға және сөздерді дұрыс буынға бөлуге үйрету.
	Қазақ тілі	Ауызекі сөйлеуді қарым-қатынас құралы ретінде дамыту. Қазақ халқының тұрмыстық заттарымен, мал өсіруде және егіншілікке қажетті құрал жабдықтары, туған өлкенің көрнекі жерлері, әсем табиғаты, тарихи орындары туралы суреттер, фотолар, альбомдармен жабдықталған орта құру. Қазақ халқы қолөнер шеберлерімен жасалған киіз үйдің заттарын және тұрмыстық заттарды білдіретін азық-түлік атауларын, егіншілік кәсіпке байланысты сөздермен толықтыру. Туыстық қарым-қатынасты білдіретін сөздерді үйрету. Өзінің бауырлары, туыстары, ағайындары, татулық, жақындық, отбасылық мерекелер, салт-дәстүрлер туралы айтуға баулу.
Математика негіздері	Кеңістік туралы түсініктерді бекіту: заттарды кеңістікте орналастыру (сол жақта, оң жақта); қозғалыс	

		<p>бағыттары: сол жақтан оң жаққа, оң жақтан сол жаққа алға, артқа.</p> <p>Сан және санау. Заттардың саны олардың көлеміне, арасындағы қашықтыққа, пішінге, орналасуына, сондай-ақ санау бағытына байланысты емес екенін түсіндіру.</p> <p>Уақытты бағдарлау. Тәулік бөліктерінің ауысуын («кеше», «бүгін», «ертен»), оқиғалардың ретін («алдымен – содан кейін», «бұрын – кейінірек») анықтау.</p>
	Қоршаған ортамен таныстыру	<p>Өсімдіктерге қажеттіліктеріне сәйкес күтім жасау әдістерін білу: оларды суару, түбін қопсыту, жапырақтың шаңын сүрту. Көктем мезгілінің ерекшеліктерімен таныса отырып, дүниетанымын кеңейту.</p> <p>Қоғамдық орындарда мінез-құлық ережелері туралы; үйдегі, балабақша тобындағы міндеттері туралы түсініктерін кеңейту. Ненің «дұрыс» немесе «дұрыс емес», «жақсы» немесе «жаман» екенін түсінуге және ажырата білуге үйрету.</p>
Шығармашылық	Сурет салу	<p>Қазақ ою-өрнектерінің түрлері туралы түсінігін кеңейту, өзіне тән элементтерді пайдалана отырып, оларды құрастыра білуін дамыту. Қазақ ою-өрнектерінің сипатын, үйлесуімен құрылған қазақ ою-өрнегінің элементтерін салу.</p> <p>Ою-өрнектермен қазақтың ұлттық киімдерін (орамал, шапан, қамзол) салу, оларды пішіндердің ортасында және шеттерінде орналастыру. Ұжыммен бірге жұмыс істеу, міндеттерді өзара келісіп орындау, салынған суретпен түрлі ойындар ойнау.</p>
	Мүсіндеу	<p>Қазақ халқының түрлі ыдыс-аяқтарын, тұрмыстық заттарын, зергерлік бұйымдарымен туған өлкедегі мәдени мұраларымен таныстыру, аталған заттардан қалауы бойынша мүсіндеу және оларды ою-өрнектермен және қосымша заттармен (моншақ, дән) безендіру, жұмыс барысында әртүрлі пішінді кескіштерді қолдану, олардың бетіне бедерлер жасау.</p> <p>Жұмысты ұқыпты орындау, заттарды жинау, қауіпсіздік ережелерін сақтау.</p>
	Жапсыру	<p>Қазақ халқының киіз үйдің жабдықтарымен (кереге, уық, шаңырақ) таныстыру, аталған заттардан қалауы бойынша қиып жапсыру, оларды ою-өрнектермен безендіру.</p> <p>Сюжеттік композициялар жасау, оларды сәнді бөлшектермен толықтыру, жеке және топпен бірлесіп жасау, онда міндеттерді келісіп атқару.</p> <p>Сюжеттік жапсыруда заттардың өлшеміне қарай арақатынасын, әртүрлі заттардың бөліктерінің пішінін, олардың құрылымын, пропорцияларын беру, әлеуметтік оқиғаларды, балалар өміріндегі оқиғаларды бейнелеу, шаблондармен, трафареттермен, дайын үлгілермен жұмыс істеу, композиция ережелеріне, перспективаға сәйкес бейнелерді құрастыру.</p>
	Құрастыру	<p>Табиғи, қалдық материалдардан құрастыру.</p> <p>Табиғи материалдарды дұрыс пайдалануға үйрету. Табиғи және қалдық материалдармен жұмыс жасау кезінде өзінің әрекетін жоспарлау дағдыларын жетілдіру, дербестік пен шығармашылық танытып, мақсатты түрде жұмыс жасай білу. Шығармашылық қиялды дамыту, көрнекілікке сүйене отырып, елестетуі, ойлауы бойынша қолдан бұйымдар жасай білу.</p> <p>Қазақ халқының табиғи материалдардан жасалған бұйымдарымен, киіз үйдің жасауларымен, тұрмыстық заттарымен, ыдыстарымен таныстыру, олардың қандай материалдан жасалғанын зерттеу.</p>
	Музыка	Қазақ халық аспаптары: домбыра мен қобыз үнінің тембрлік ерекшеліктерімен, «күй» жанрымен, күйші-

		<p>композиторларының шығармаларымен таныстыру.</p> <p>Ән айту дағдыларын қалыптастыру, бірінші октаваның «ре», екінші октаваның «до» диапазонда жеңіл дауыспен ән айту, ән айтар алдында, музыкалық фразалар арасында тыныс алу, әннің сөздерін анық айту, орташа, қатты және ақырын дауыспен ән айту. Музыкаға сәйкес орындалатын би қимылдарын білу; би қимылдарының элементтерін жеңіл, еркін орындау; қозғалыс бағытын музыкалық фразаларға сәйкес өзгерту.</p>
--	--	---

Тәрбиелеу-білімберу процесінің циклограммасы

Білім беру ұйымы: Қ. Шаңғытбаев атындағы ЖОББ мектебінің мектепалды сыныбы

Топ/сынып: мектепалды сынып

Балалардың жасы 5-6 жас

Жоспардың құрылу кезеңі; 27.02 – 03.03.2023ж

<i>Күн тәртібі</i>	<i>Дүйсенбі</i>	<i>Сейсенбі</i>	<i>Сәрсенбі</i>	<i>Бейсенбі</i>	<i>Жұма</i>
Балаларды қабылдау	<i>Балаларды қабылдау, дене қызуын өлшеп, көңіл -күйлеріне назар аударып, жағымды жағдай орнату. Ата-анамен әңгімелесу арқылы баланың үйдегі көңіл-күйін, денсаулығын сұрау.</i>				
Ата-аналармен әңгімелесу, кеңес беру	<i>Балалардың денсаулығы, көңіл- күйі туралы ата-анамен әңгіме жүргізу. отбасы дәстүрлері туралы жеке әңгімелесу</i>				
Балалардың дербес әрекеті (баяу қимылды ойындар, үстел үсті ойындары, бейнелеу әрекеті, кітап-тарқарау және тағы басқа-әрекеттер)	<i>Картотека №12 Қайсысы қайда тіршілік етеді Мақсаты: жануарларды ұқсас белгілеріне қарай табу, олардың мекен-жайын анықтау. Сөздік қорын молайту.</i>	<i>Картотека №13 «Экологиялық бағдаршам» Мақсаты: Балаларды табиғат сұлулығын көріп, сезіне білуге, оны қорғай білуге тәрбиелеу. Табиғатқа деген сүйіспеншілігін сақал-мәтел, тақпақтар, тиым сөздер арқылы білімдерін алттыру.</i>	<i>Картотека №14 «Кімге не керек» Ойынның мақсаты: Түрлі мамандықтың еңбек құралдарын танып айта білуге үйрету</i>	<i>Картотека № 19 «Гүлдерді күтеміз» Мақсаты: балалардың табиғатты рухани бағалау мәдениетін, гүлдерді дұрыс күтіп-баптау, яғни суару, қопсыту дағдыларын қалыптастыру.</i>	<i>Картотека № 21 «Құстарға көмек береміз» Мақсаты: Балаларға құстар туралы білім беру, білімдерін жетілдіре түсу. Суреттер бойынша есте сақтау қабілетін дамыту. Құстарға қамқорлықпен қарауға баулу.</i>
Әлеуметтік-эмоционалды дағдыларды қалыптастыру картотекасынан					
Ұйымдастырылған іс-әрекетке дайындық	<i>Ашық менің жүрегім Блғи күліп жүремін. Бірге ойнап бір жүрер Достарым көп, білемін!</i>	<i>Асапан ашық ,көгілдір Күн шуағын төгіп тұр! Қол ұстасқан біздерді, Тереземнен көріп тұр.</i>	<i>Табиғат егіз адаммен Ұқсастық табам содан мен Мәңгілік болсын егіздер Жер- ана, көл теңіздер.</i>	<i>Қол ұстасып, дөңгеленіп, Тұра қалдық екеуміз. Өзіміз де дөңгелек Күнге ұқсайды екенбіз.</i>	<i>«Кел, балалар күлейік» Кел, балалар, күлейік, Күлкіменен түлейік! Қабақ түйген не керек, Көңілді боп жүрейік!</i>
Білім беру ұйымының кестесі бойынша ұйымдастырылған іс-әрекет	<i>I. Сөйлеуді дамыту Тақырыбы: «Табиғат тіршілік нәрі» Табиғатқа саяхат. Ой қозғау. Саяхат тәртібі. Өзін ұстау ережелері -Ағаштардың бұтақтарын сындырма; -Гүлдерді жұлма; -Саңырауқұлақтарды баспа; - От жақпа; -Орманға жалғыз баруға</i>	<i>Денешынықтыру Кіріспе бөлімі: Бірінің артынан бірі сапқа тұру. Шеңбер бойымен денені тік ұстап жеңіл жүгіру. еңкейтілген тақтайшамен жоғары, төмен жүру . екі жалауша алып, шеңберге тұру. Негізгі бөлім: Жалпы даму</i>	<i>Сөйлеуді дамыту Тақырыбы: «Көктем келді» Суретпен жұмыс. Қызығушылықты ояту. Дид ойын: «Ойлан тап» Бұл қай кезде болады? Жұмбақ жасыру Қар еріп , су ағады, Сарқырап сайға толады. Күн ұзарып жылиды, Бұл қай кезде болады? (көктем)</i>	<i>Сауат ашу негіздері. Тақырыбы: Дыбыстар әлемі. Қызығушылықты ояту. Дид ойын: «Кім тапқыр?» Жұмбақ жасыру Қар мұз еріп, жер көгеріп Дала гүлге толады. Бүршік ашып, жапырақ шашып, Мерекелер болады. Бөбектерім айтыңдаршы бұл қай кезде болады?</i>	<i>Көркем әдебиет Тақырыбы: Бесік жыры. II. Қызығушылықты ояту. Дид ойын: «Кім тапқыр?» Жұмбақ жасыру. Сәбиге сәнді үй, Әжеге ән-күй.(бесік) Бесікке іледі, Әнінде, дәмінде, Сәбилер біледі.(сылдырмақ) Ой дамыту Бесік туралы түсінік беру.</i>


болмайды.
-Жүгіруге болмайды.
-Асығуға болмайды.
Баяу әуен ойнайды.
Орманға да келдік балар жан –жаққа назар аударайықшы табиғат қандай керемет, қазір көктем мезгілі. Балалар, қарандаршы мынау кірпінің ізі ғой.
Балалар, қарандаршы мына жерде суреттер жатыр, сірә кірпі мына суреттерді бізге тығып кеткен болар.
Ой дамыту
Суретпен жұмыс.
Тәрбиеші суреттерді тақтаға іліп әңгімелейді.
Сергіту сәті:
Тербеледі ағаштар,
Алдымнан жел еседі.
Кіп-кішкентай ағаштар,
Биік болып өседі.
Ой дамыту.
- Балалар, бүгін біз табиғат туралы әңгімелесеміз. Бізді қоршаған орта: жан-жануарлар мен өсімдіктер. Жер мен Ай, Күн, алыстағы жұлдыздар – осылардың барлығы табиғат деген ұғымды білдіреді.
Табиғат тірі табиғат және өлі табиғат болып екіге бөлінеді
Дид ойын: «Жалғасын тап»
Жансыз табиғат -
Жанды табиғат -
Жанды табиғат жансыз табиғатсыз (тіршілік ете алмайды)

жаттығулары
Жалаушамен
Б.қ.: «Желбірейді жалау»
1. Аяқтары иық мөлшерінде.
Жалаушаны жоғары созып ұстайды.
Жалаушаны және басты оң – сол жаққа қисайту. /6 рет қайталау/
Б. қ.: «Суда жүзу»
2. Аяқтары алишақ қойылған, жалаушалар жанға созу. Иықты қозғап, суда жүзу қимылын жасау. / 6 рет қайталау/
Б.қ.: «Айқастыр»
3. Аяқты алишақ қоямыз. Жалаушалар төменде. Оң қолдағы жалаушаны сол иыққа апару, сол қолдағы жалаушаны оң иыққа апару. «айқасты» деп айту.
/6 рет қайталау/
Б.қ.: «Құламағайлар»
4. Аяқты алишақ қоямыз. Жалаушалар белде. Алдыға қарай еңкею, артқа шалқаю. /6 рет қайталау/
Б.қ.: «Серіппе»
5. Аяқтарын алишақ қою, жалауша төменде. Орнында тұрып «серіппе» секілді секіру. /15-20 секунд/
Қорытынды:

3.Ой дамыту.
Суретпен жұмыс.
Көктем мезгілі туралы түсінік беру.
-Көктем мезгілінде қандай ерекшеліктер болады?
Қар ериді, ағаштар бүршік жарады.



Құстар ұшып келеді
-Құстарға қандай қамқорлық жасаймыз?



-Көктем мезгілі қай мезгілден соң келеді?



Балалар қазір сендер сиқыршы боласыздар.
Дид ойын:«Суретті жандандыр»
Көктем мезгілін суреттер арқылы жандандырасыздар.
Балаларды топқа бөлу.
1-топ. Қыс мезгілімен

(көктемде).
Ой қозғау.
Сұрақ - жауап
- Ал қазір жылдың қай мезгілі? - (көктем мезгілі)
- Көктемде неше ай бар? (көктемде үш ай бар)
- Қазір көктемнің нешінші және қайсы айы? (1. Наурыз айы)
Ал аптаның қайсы күні? (аптаның бейсенбі күні)
Миға шабуыл
Дид ойын: «Кім тапқыр?»
Жұмбақ жасыру.
- Естілмеген құлаққа, естілмейді бірақ та ол не? (бұл дыбыс)
- Дыбыс деп нені айтамыз? (дыбыс деп әріптердің жуан және жіңішке айтылуын дыбыс дейміз)
Тақтаны тақылдатып ұру.
Не естідіңдер? (дыбыс естідік)
- Ненің дыбысын есіттіңдер?(тақтаның) Аудио дыбыстар қою
- Ал енді дыбыстар нешеге бөлінеді (дыбыстар 2 ге бөлінеді)
- Қандай қандай болып? (дауысты және дауыссыз)
- Дауысты дыбыстарды қандай түспен белгілейміз? (қызыл текшемен белгілейміз, дауыссыз дыбыстарды көк текшемен белгілейміз)

Сұрақ – жауап.
-Бесік деген не?
-Ол не үшін керек?
-Оны неден жасаймыз?
Сөздік жұмыс:
Бесік,тербету,жұбату, бесікті аластау, бөпе, сылдырмақ т.б.
3.Өлең оқу.
«Әлди,әлди ақ бөпем»
-Өлең не туралы айтылған?
4.Ғажайып сәт.
– Айгүл қуыршақтың қонаққа бөпесін алып келуі.
-Бесікке салу дәстүрін көрсету.
–Өлең жолдарын бәрі бірге айтып бөпені ұйықтату.
«Әлди,әлди ақ бөпем»
Әлди, әлди, ақ бөпем,
Ақ бесікке жат, бөпем!
Қонақ келсе, қой, бөпем,
Қой тоқтысын сой, бөпем,
Құйрығына той, бөпем
Дид ойын: «Ерекшелігін тап»
Шарты: Наурыз мейрамының ерекшеліктерін суреттен топтау.
Қортынды
Сұрақ-жауап
Балаларды мадақтау.
Қоршаған орта Тақырыбы:
Көктемгі табиғат
Миға шабул.
Дид ойын: «Кім жылдам?»
Жұмбақ жасыру.
Ақ қар еріп, су көбейіп,

Балалар, бәріміз топқа қайтатын кез келді.

Бір, екі, үш, төрт, бес, Аяқты басамыз тез тез...

Дид ойын: «Экологиялық бағдаршам»

Шарты: Экологиялық жүйені бұзбау керек, яғни тыйым салатын белгілер, ұяларды, құмырсқаның илеуін бұзбауға, өрмекшінің торын бұзбауға, жәндіктерді аулауға тыйым салынғанын суреттерден айырып жинау.

Қортынды

Адам орманның қонағы болып табылады және ол қонаққа барғанда қожайынның үйін бүлдірмей өзін дұрыс ұстау ережелері қажет екенін есте ұстауы тиіс.

Балаларды мадақтау.

Қоршаған орта

Тақырыбы: Орман дәрігері. Ертегі.

Қызығушылықты ояту.

Дид ойын: «Кім тапқыр?»

Жұмбақ жасыру.

Табиғаттың сәні,
Таза ауаның нәрі.

Көрік берген далама, Білер оны бар бала.

(Ағаштар)

Сұрақ – жауап.

Ой қозғау.

Ағаштар және орман туралы түсінік беру.

- Сұрақ – жауап.

Бір саппен шеңбер бойы жүру. /жалаушаларды себетке салу/

Тыныс алу

жасатқызулары:

«Отын» - балалар ағаш шауып жатқан тәрзіді болады. мұрынмен дем алып, ауыздан демді шығару. Бастапқы қалыпқа келу.

Негізгі қимыл-жасатқызулары:

1. Шеңбер бойымен аяқтың ұшымен жүру.
2. Арқанның астымен нысанаға дейін еңбектеу.
3. Обручтан-обручқа секіру.

Қимылды ойын:

«Мысық тышқан»

Ойын шартымен таныстыру. Балаларды мадақтау. Қортындылау Сұрақ-жауап

Сауат ашу негіздері.

Тақырыбы: Ф дыбысы

Өткен тақырыпты бекіту

- Дыбыс дегеніміз не?

- Дыбысты таңбалап жазсақ не болады?

- Дыбыстар айтылуына қарай нешеге бөлінеді?

Ой дамыту.

Дид ойын: «Әріптер әлемі»

көктем мезгілінің суреттерін өз орнына қою.



2-топ: Дид ойын:

«Суреттер сөйлейді»

Суретке сөйлем құрау.



Қортынды

Мнемо кесте арқылы ұоқ қортындылау.



Балаларды мадақтау.

Математика

Тақырыбы: 1-ден 10-ға дейінгі сандарды санау.

Қызығушылықты ояту.

Сендердің білімдеріңді тексеру барысында 1-ден 10-ға дейінгі сандарды санау үшін үй құрастырамыз.

№1 тапсырма

Дид ойын: «Пішіндер қонақта»

Шарты: геометриялық

- Сөздер қалай құралады? (сөздер дыбыстардың әріптердің бірігуінен құралады)

- Ал сөйлемдер қалай құралады? (сөйлемдер сөздердің бірігуінен құралады)

Ой дамыту.

Ертегі «Тынымсыз тіл»

Ауыз деген қуыста тынымсыз тіл өмір сүріпті. Ол аппақ тістерді қатарластырып қойып өзіне қорған, ал екі еріннен ашылып жабылатын есік жасап алыпты. Ауыз арқылы дыбыстар, кезек - кезек сыртқа шығып тұрады екен. Кейбір дауысы бар дыбыстар көңілді ән салып жүреді екен. Ал кейбір дыбыстар ән салуды ұнатпайтын болыпты, себебі олардың дауысы жоқ екен. Ән салмай тып - тыныш өтіп бара жатқан дыбыстарға ренжіген тынымсыз тіл оларға ылғи кедергі жасауға тырысады екен. Дауысы жоқ дыбыстарды сыртқа жібермеу үшін біресе таңдайға жабысып тұрып алып, біресе тіске тақалып алады екен, кейде еріннен жасалған есігін жауып алады екен.

Ертегі сендерге ұнады ма?

Дид ойын: «Сөз ойла, тез

Сай-салаға ағады.

Мал маңырап, қой жамырап,

Өріс малға толады.

Бүршік шашып, жапырақ

аиып,

Бәйшешек гүл жарады.

-Кім айтады, бұл қай кезде болады?

Әрине, дұрыс айтасыңдар балалар! Қазір көктем мезгілі.

-Балалар көктем айларын кім айтады?

-Қазір қандай ай?

-Көктемде табиғатта қандай өзгерістер болады?

Балаларды топқа бөлу.

1-топ Көктем

2-топ Бәйшешек

3-топ Күн

1-тапсырма.

Дид ойын: «Суреттер сөйлейді»

Шарты: Көктем туралы суретке қарап әңгіме құрастыру.

Әр топ суретке қарап әңгіме құрайды.

2-тапсырма.

Дид ойын: «Даусынан таны»

Құстардың даусын аудиодан тыңдап қай құстың даусы екенің айтады.

Сергіту сәті

Тербеледі ағаштар,



Алдымнан жел еседі.

Кіп - кішкентай ағаштар,

Үлкен болып өседі.

3-тапсырма.

Дид ойын: «Шебер қолдар»

<p>-Қазір қандай мезгіл? -Ағаштарда қандай өзгерістер болып жатыр? -Ағаштар бізге не үшін қажет? -Орман дегенде көз алдарыңа не елестейді? -Неге ну орман дейміз? Ой дамыту. -Ертегіні мәнерлеп оқу. -Ертегі желісін түсіндіру. -Терек қандай ағаш? -Неліктен ауырды? -Оның зарлы дауысын қай құс бірінші естіді? -Құстардың аттарын дұрыс айтып түсіндіру. Сөздік жұмыс: Елестейді, ну орман, зарлы, құлпырады. Сергіту сәті. «Қазым, қазым қаңқылда» Миға шабуыл. -Ертегі желісінен сұрақ – жауап. Дид ойын: «Ертегі құстары» Шарты: Берілген суреттерден ертегіден кездескен құстарды айыру. Қортынды Дид ойын: «Қызықты викторина» Басында тарағы бар ,бірақ шашыңды тарай алмайсың . (Әтеш) Қай кішкене құс жемін ұшып жүріп аулайды? (Қарлығаш) Қай құс өзінің атын қайталайды? (көкек) Қандай құс хат тасушы</p>	<p>Шарты: өткен әріптерді нысықтап олармен сөз, сөйлем ойлату. ю, в. ою, вокзал. Әжем ою ойды. Вокзал үлкен және әдемі. Жаңа тақырып Қызығушылықты ояту. Дид ойын: «Кім тапқыр?» Жұмбақ жасару. Қыста дем алып, жазда тынбайды, Көкке атылып, жерге құлайды. (фонтан) Өңкей сығай екі топта, Таласып жүр бір допқа. (футболишы) - Фонтан, футболшы сөздері қандай дыбыстан басталған? - Ф дыбысынан - Ендеше біз бүгінгі сабағымызда Ф дыбысымен және әрпімен танысамыз. Ф Бұл - дауыссыз дыбыс. Себебі созылып айтылмайды. Айтылуына қарай қатаң дауыссыз дыбыс. Орыс тілінен енген дыбыс Ф дыбысының дұрыс артикуляциясы мынандай: үстіңгі ерін сәл көтеріңкі қалыпта болады да тіске тимейді, иек сәл</p>	<p>пішіндерді атау және көлемі бойынша орналастыру. - Балалар, геометриялық пішіндерді үш тілде атап, көлемі бойынша орналастырады. Тапсырманы дұрыс орындағаны үшін үйдің қаңқасы (тік төртбұрыш) қойылады.  №2 тапсырма Дид ойын: «Сандарды ретімен және кері орналастыр» Шарты: тура және кері санайды. Карточкалардағы цифрларды дұрыс орналастыру. 1,2,3,4,5,6,7,8,9,10 (1-ден 10-ға дейін тура) 10,9,8,7,6,5,4,3,2,1 (10- нан 1-ге дейін кері) Үйдің шатыры қойылады.  №3 тапсырма Дид ойын: «Жоғалған сандарды тап» Шарты: Жоғалған</p>	<p>ойла» Шарты. Допты лақтырып қағып алу арқылы әр дыбысынан келетін сөздерді тез айту. Сергіту сәтін өткізу. Қорбаң, қорбаң етеді, Орман оның мекені. Тәтті балға тойып - ап, Қыста ұйқыға кетеді. Сөзжұмбақты шешу Бізді өмірге әкелуші жан? А - Н - А Көктемнің екінші айы? С - Ә - У - І - Р 3. Біздің көкке көтеріліп, желбірейтін символымыз? Т – У. 4. Ас - атасы не? Н - А - Н 5. Түнді жарық етуші не? А - Й Дид ойын: «Сөз ойла тез ойла» Ана, Ата, Бала, Отан, Нан, Саусақ жаттығулары. Алыптар мен балықтар. Теңіздегі алыптар ауыздарын ашады Кіп - кішкентай балықтар жүзіп жылдам қашады. 1, 2, 3 - бойға жинап күш, жалқаулықты тастаймыз, жазу жазып бастаймыз. Қорытынды. Дауысты дыбыстар қандай үйге саламыз? Дауыссыз дыбыстар қандай үйге саламыз? Балалар бүгінгі үйі</p>	<p>Шарты: Әр топқа түсіндіру алдарына үлгісін көрсету. 1 топ: Ағаштың бейнесін жапсыру 2 топ: Ұяны қиылған пішіндерден ұя жапсыру. 3 топ: Құстың суретін бояу 4-тапсырма «Тыйым сөздер» Әр топ жарыса тыйым сөздер айтады. Балаларды мадақтау. Қорытынды. Әр топты мадақтау. Жұлдызшалар тарату. Қазақ тілі Тақырыбы: Көктем келді жарқырып. Ой қозғау. Б.Серікбаев «Көктем келді» -Күн , неге күркірейді? -Көктем келді,көктем келді! -Жаңбыр, неге сірікірейді? -Көктем келді,көктем келді! -Бұлақ, неге сылдырлайды? -Көктем келді,көктем келді! -Құлын, неге құлдырайды? -Көктем келді,көктем келді! -Гүлдер, неге жайнайды? -Көктем келді,көктем келді! -Құстар, неге сайрайды? -Көктем келді,көктем келді! Міне, балалар, көктем келгеніне табиғат та, жануарлар да не істеп жүр?</p>
---	---	--	---	---

атанған?(көгершін)
Қай құста мүлде ұя болмайды? (көкек)
Адам қай құсты аң аулауға пайдаланады? (Бүркіт)
Құстың негізгі мекені? (Ұя)
Балаларды мадақтау.

Дене шынықтыру

Кіріспе бөлімі:

Бірінің артынан бірі сапқа тұру. Шеңбер бойымен денені тік ұстап жеңіл жүгіру. еңкейтілген тақтайшамен жоғары, төмен жүру. екі жалауша алып, шеңберге тұру.

Негізгі бөлім:

Жалпы даму жаттығулары
Жалаушамен

Б.қ.: «Желбірейді жалау»

1. Аяқтары иық мөлшерінде. Жалаушаны жоғары созып ұстайды. Жалаушаны және басты оң – сол жаққа қисайту. /6 рет қайталау/

Б. қ.: «Суда жүзу»

2. Аяқтары алиақ қойылған, жалаушалар жанға созу. Иықты қозғап, суда жүзу қимылын жасау. /6 рет қайталау/

Б.қ.: «Айқастыр»

3. Аяқты алиақ қоямыз. Жалаушалар төменде. Оң қолдағы жалаушаны сол иыққа апару, сол қолдағы жалаушаны оң иыққа апару. «айқасты» деп айту. /6 рет қайталау/

төмендейді, астыңғы еріннің ішкі жағы үстіңгі тіске жанасады. Тіл ауыз қуысында еркін жатып, дем үстіңгі тіспен астыңғы ерін арқылы дауыс қосыла шықса Ф дыбысы жасалады.
- Ф дыбысын хормен айту.

- Қандай дыбыс?

- Дауыссыз дыбыс

- Қандай текшемен белгілейміз?

- Көк дөңгелекшемен

Ой дамыту.

Тақтамен жұмыс.

(Суретпен жұмыс жүргізу)

- тақтаға назар аударту.

Мынау Ф әрпінің баспа түрі. Оны оқулықтардан, газет, журналдардан көреміз. Ал жазба түрін жазу жазғанда қолданамыз.

4. Ой қозғау.

- Мынау не?

- Фонарь (дыбыстық талдау жасау)

- Буынға бөлеміз, неше буын бар? фо - нарь


- Екі буын демек неше дауысты дыбыс бар екен?

- Екі дауысты дыбыс бар.

- Суретке назар

аударайық. Кімдерді

сандарды атап дұрыс орналастыру.
Тапсырманы дұрыс орындағандықтан үйдің есігін орнына қояды.



Сергіту сәті.

Оң қолымда бес саусақ,
Сол қолымда бес саусақ.
Бесті беске қоссақ,
Болады екен он саусақ.
Оңға қарай иіліп,
Солға қарай иіліп.
Алға қарай бір адым,
Артқа қарай бір қадым.
Бір отырып, бір тұрып,
Орнымызды табайық.

№4 тапсырма

Дид ойын: Көршісін тап.

Шарты: Карточкадағы жазылған сандардың алдыңғы артқы көршісін дұрыс табу.

? 3 ?

? 5 ?

? 2 ?

4 ? 6

7 ? 9

Балалар, берілген карточкадағы тапсырманы дұрыс орындап үйдің терезесін

сендерге ұнады ма?
Кімге қай кезеңі ұнады?
Балаларды мақтап мадақтау.

Көркем әдебиет

Тақырыбы:

Шуақты көктем

Қызығушылықтарын ояту.

АҚТ технологиясымен жұмыс. Аудио дыбыс.

Дид ойын: «Ненің даусы?»

Шарты: Үнтаспадан құстардың сайраған дауысы, судың сылдырап аққан дауысы естіледі.

-Ненің дауысын естіп тұрсыңдар?

-Оны естігенде көз алдарыңа не елестейді.?

Ой қозғау.

Сұрақ – жауап

-Көктем мезгілінде қандай табиғат құбылыстары – болады?

-Көктем мезгілі сендерге – ұнай ма?

Көктем өрнегі

Е.Өтетілеу ұлы.

Өлең жолдарын оқып, түсіндіру.

Қар еріді, су ақты,
Күндер кедлді шуақты.

Байтақ дала келбеті
Түкті кілем сияқты.

Бір қадам әдісі арқылы өлеңді жаттау.

Дид ойын: «Жақсы мен жаман»

Мақсаты: Жақсы қасиет

АҚТ технологиясымен жұмыс.

Көктемнің алғашқы айы

— Наурыз. Бұл айда күн жылынып, қар еріп, жылгалардан су ағады. Бұтақтар бүршік жарып, жер көктейді. Жаңбыр жауып, күн күркірейді. Малдар төлдейді. Құстар жылы жақтан ұшып келеді. Күн ұзарып, түн қысқарады. Балалар көктем мезгілінің алғашқы күндерінде қандай мерекені тойлады? Қандай мереке келе жатыр? 8-Наурыз аналар мерекесі. Ұлыстың ұлы күні Наурыз мерекесі жаңа жылымыз бар.

Суреттермен жұмыс.

– Көктемде құстар келеді. Көктемде келетін құстарды қалай атайды? Көктемде келетін құстарды жыл құстары дейді. Жыл құстары: қарлығаш, қараторғай. Құстар – адамға дос. Оларға біз де қамқор болуымыз керек.

Дидактикалық ойын:

«Жыл құстарын ата, көрсет»

Шарты: Суреттерден жыл құстарын ажыратып көрсету.

Жаңылтпаң айту.

Мағынасын түсіндіру.

Б.қ.: «Құламағайлар»
4. Аяқты алишақ қоямыз.
Жалаушалар белде. Алдыға қарай еңкею, артқа шалқаю. /6 рет қайталау

Б.қ.: «Серіппе»

5. Аяқтарын алишақ қою, жалауша төменде. Орнында тұрып «серіппе» секілді секіру. /15-20 секунд/

Қорытынды:

Бір саппен шеңбер бойы жүру. /жалаушаларды себетке салу/

Тыныс алу жаттығулары:

«Отын» - балалар ағаш шауып жатқан тәрізді болады. мұрынмен дем алып, ауыздан демді шығару.

Бастапқы қалыпқа келу.

Негізгі қимыл-жаттығулары:

1. Шеңбер бойымен аяқтың ұшымен жүру.

2. Арқанның астымен нысанаға дейін еңбектеу.

3. Обручтан-обручқа секіру.

Қимылды ойын:

«Мысық тышқан»

Ойын шартымен таныстыру.

Балаларды мадақтау.

Қортындылау

Сұрақ-жауап

Қазақ тілі.

Табиғат аясында өткізу.

Тақырыбы: «Табиғат - біздің досымыз»

Қызығушылықты ояту.

Дид ойын: «Ойлан тап»

көріп тұрсыңдар?

- Балаларды. Олар қандай ойын ойнап жүр?

- Футбол

- Футбол сөзін буынға бөлу. Фут - бол

- Неше буын бар?

- Ф дыбыс сөздің қай буынында айтылады?

- Футбол ойыны туралы не білесіңдер?

Ф дыбысы сөздердің қай жерінде келеді?

Басында, ортасында, аяғында келеді, демек барлық буындарда айтылады. Ф орыс тілінен енген әріп, сондықтан қазақша сөздерде қолданылмайды.

Сергіту сәті:

Кобелек тұрды ертемен,

Күлімсіреп керілді,

1 - шықпен бетін жуды,

2 - шыр айналып бұрылды,

3 - еңкейіп жерге жетті,

4 - дегенде ұшып кетті.

Ой қозғау.

Топтық жұмыс.

1 топ. Дид ойын: «Сөз ойла, тез ойла»

Шарты: берілген әріптерден сөздер ойлау

2 топ: Дид ойын:

«Адасқан буындар»

Шарты: берілген

орналастырады.



№5 тапсырма

Дид ойын: «Салыстыру»

Шарты: Карточкадағы заттарды санап шыққан сандарды салыстыр.



Балалар, заттарды санап оң және сол жағындағы заттардың сандарын дұрыс жазып, тиісті таңбасын қойып салыстырады. Тапсырманы дұрыс орындағаны үшін түтікішені орнына қояды.



Қорытынды:

- Балалар бүгінгі ұйа

болса қолдарын шапалақтайды, жаман қасиет болса тыныш отыру.

1) Көшет отырғызу.

2) Ағаштарды сындыру.

3) Құстарға жем шашу.

4) Құстың ұясын бұзу.

5) Ағаштарға су құю.

6) Гүлдерді жұл.

7) Құстарға ұя жасау.

Балаларды мадақтау.

Дид ойын: «Суретті жандандыр»

Шарты: Көктем мезгілінің суреттерін ретімен қою.

Қорытынды.

Балалар не туралы әңгімелестік?

Көктем мезгілінде қандай ерекшеліктер болады екен?

Математика негіздері

Тақырыбы: Логикалық тапсырма

Қызығушылықтарын ояту.

Тосын сәт.

Почташы хат әкеледі.

Хатта көптеген тапсырмалар болады. Оны көктем ханшайымы жіберген.

1-тапсырма.

Дид ойын: «Кім тапқыр?»

1. Үйге кіргенде не ашылады...

2. Бәйшешек қай мезгілде гүлдейді...

Құс қайтты, қыс келді, Қыс қайтты, құс келді. Балалар жай, жылдам қайталайды.

Дид ойын «Құстар не істейді»

Құстар ұшады.

Құстар не істейді?

Құстар ұя жасайды.

Балаларды мадақтау.

Дене шынықтыру

Кіріспе бөлімі:

Бірінің артынан бірі сапқа тұру. Шеңбер бойымен денені тік ұстап, адымдап жүру.

«Үйректің балапаны» -

кеудені алға қарай еңкейте отырып жүру.

«Түйеқұс» - тізені жоғары көтере жүру. Шеңбер бойымен жай жүру.

Шеңбер бойымен тұру.

Колоннаға тұрарда себеттен бір орамалдан алу

Негізгі бөлім:

Жалпы даму жаттығулары /орамалмен, әуенмен/

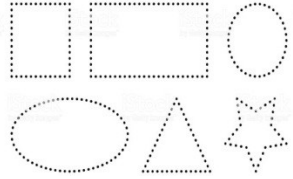
Б.қ.: «Кобелек ұшты»

1. Аяқтар алишақ қойылған, орамал бүйірде. басты оңнан – солға, солдан - оңға қарай айналдыру. /6 рет /

Б. қ.: «Көңілді орамал»

2. Аяқ иық көлемінде, орамал иықта, иықты артқа – алдыға, төмен – жоғары

<p>Жұмбақ жасыру Бір жерінде ыстық, Бір жерінде суық Бір жерінде күн, Бір жерінде түн Керемет алып неткен. (Жер шары) Тыныштық сәті: Табиғат құбылыстарының дыбыстарын тыңдау. Сұрақ-жауап Ненің дыбысы деп ойлайсыңдар? Табиғат – бізді қоршаған орта, туған елім, ауа, күн мен жер және су, орман мен жануарлар. Табиғат нишеге бөлінеді? Атау. Ой дамыту. тірі табиғат пен өлі табиғат бір-бірімен тығыз байланысын түсіндіру. Табиғатқа саяхат. АҚТ тех 1-аялдама Су Дид ойын: «Ненің даусы» Сылдырап ағып жатқан не ? -Дұрыс бұл су. -Ал судың қандай пайдасы бар? Су өлі табиғатқа жатады, ал біз адамдар суды ішеміз бізге пайдасы өте көп. Демек өлі табиғат пен тірі табиғат бір-бірімен тығыз байланысы бар ма? Сергіту сәті. 2-аялдама . Дид ойын: «Кім тапқыр?» Жұмбақ жасыру Бар ма, жоқпа, оны анық</p>	<p>буындардан сөздер құрау 3 топ .Пед жет ойын: «Кім шапшаң сөйлем құрайды?» Шарты: берілген суреттерге сөйлем құрау. Дид ойын: «Баспалдақ» Шарты: Суретте Ф әрінінен келетін сөздерді жоғары баспалдаққа, ф әріні ортасында келетін сөздерді екінші баспалдаққа жинақтау. Қорытынды. - Не үйрендік? Не білдік? - Қандай дыбыспен, таныстыңдар? - Ф дыбысы қандай дыбыс? Математика Қызығушылықтарын ояту. -Балалар, қараңдаршы , бүгін біздің бөлмеге аралар ұшып келіпті.  Аралар бізге бал береді. Бал адам денсаулығына өте пайдалы екен. Ал аралар балды қайдан алады? –Дұрыс. гүлден алады. -Балалар, аралар гүлге қону үшін гүлдердің тапсырмасын орындауы</p>	<p>сендерген ұнадыма? - Қандай ойындар ойнадық? 1-ден 10-ға дейін тура және кері санап үйрендік пе? үй геометриялық пішіндерден құралатынын түсіндік. Тапсырма орындау барысында осындай үй құрастырып үйрендік. Бағалау: Балалар, сендер бүгінгі ұйым барлығың белсене қатыстыңдар. Музыка Педагог жоспарымен Сауат ашу. Қайталау. Тақырыбы: Ф дыбысы Өткен тақырыпты бекіту - Дыбыс дегеніміз не? - Дыбысты таңбалап жазсақ не болады? - Дыбыстар айтылуына қарай нешеге бөлінеді? Ой дамыту. Дид ойын: «Әріптер әлемі» Шарты: өткен әріптерді нысықтап олармен сөз, сөйлем ойлату. ю, в. ою, вокзал. Әжем ою ойды. Вокзал үлкен және әдемі. Жаңа тақырып Қызығушылықты ояту. Дид ойын: «Кім тапқыр?» Жұмбақ жасыру.</p>	<p>3. Ұйықтаған кезде не көреміз... 4. Қандай ыдыстан ас ішуге болмайды... 5. Қандай тас өзенде болмайды... 6. Жабық көзбен не көруге болады. 2 тапсырма. Дид ойын: «Апта күндерін ата». -Бір аптада неше күн бар? -Апта беріндерші. Балабақшаға неше күн барамыз? Неше күн демаламыз? Жақсы. Ал айтыңдаршы бүгін аптаның қай күні? Ал кеше аптаның қай күні болды? Ал ертең аптаның қай күні болады? Жарайсыңдар! Сергіту сәті. Ал, балалар тұрайық, Үлкен шеңбер құрайық. Оңға, оңға түзу тұр! Солға, солға түзу тұр! Алға қарай бір адым, Артқа қарай бір адым, Жоғары-төмен қарайық, Орнымызды табайық. 3 тапсырма. Дид ойын: «Ойлан тап» Шарты: Логикалық есептер шығару. 1) Әсемде бар 5 кәмпит, Әселде бар 2 кәмпит. Қоссақ 5 пен 2-ні, Қанша болар шешімі? 2) Кеше көл жағасында</p>	<p>қозғау. /6 рет қайталау/ Б.қ.: «Ғажайып кемпірқосақ» 3. Аяқтар алысқа қойылған, орамал белде. орамалды оң - сол жаққа қисайту / 5 рет қайталау./ Б.қ.: «Шапалақ» 4. Аяқтарын алысқа қою, орамалды жанға созып, жоғары көтеріп алақан-ды соғу. «Шапалақ»- деп айту. Б. қ.: «Орамалды ілу» 5. Аяқтарын алысқа қойып, тізе бүгу. Орамал төменде. Орнынан тұрып, орамалды жоғары көтеріп, орамалды ілу қимылын жасау «ілдім» деп айту. /6 рет қайталау./ Тыныс алу жаттығулары: Шеңбер бойымен тұрып араның дыбысын салу (з-з-з), мұрынмен дем алып, ауыздан демді шығару. Бастапқы қалыпқа келу. Қимыл –қозғалыс жаттығулары 1. Қос аяқтап обручтан юбручқа секіру 2. Допты 1 м қашықтықтағы қақпаға домалату. Қимылды ойын: «Поезд». Ойын шартымен таныстыру Балаларды мадақтау. Қорытынды: Маршпен шеңбер бойы жүру. /орамалды себетке салу/ Адымдап жүру. «Достар» -</p>
--	---	--	---	---

	<p>білмейсің Ол жоқ жерде өмір сүріп жүрмейсің? Ол не ?АУА - Ауа не үшін керек? - Ауаның түсі қандай? - Қолмен ұстауға болама, оны көреміз бе Табиғат аясындағы ағаштар, әсем гүлдер, тіпті бөлмеміздегі гүлдер де ауадағы шаңды жұтып, бізге таза ауа жіберіп отырады Дид ойын: «Бар ма, жоқ па?» 1-тәжірбие: Әр баланың қолына айна беріледі. Балалар айнаға үрлеп, ауаның бар екеніне көз жеткіеді 2-тәжірбие: Балалар енді мұрнымызды қолымызбен жауып ауымызды ашпай көрейік. - ауасыз тыныс алуға бола ма? Қортынды От та, суда, ауа да Жан-жануар барлығы Орман теңіз тауларда Табиғаттың байлығы. Балаларды мадақтау</p>	<p>керек екен. Аралар сендерден көмек сұрайды. Көмектесеміз бе? 1-тапсырма: логикалық есеп : ағаштың басында 4-торғай отыр еді, оның екеуі ұшып кетті. Ағашта неше торғай қалды? - Дұрыс, 1 араны гүлге қондырайық. 2-гүлдің тапсырмасы. - Қандай санамақ білесіңдер? 1-дегенім бесік Шықтым содан өсіп. 2-дегенім елім Өзен, тауым, көлім. 3-дегенім үміт. Үміт артар жігіт. 4-дегенім төзім. Төзе білем өзім. 5-дегенім бақыт . Бағалайтын уақыт. Жарайсыңдар 2-ші араны гүлге қондырайық. 3-гүлдің тапсырмасы. Нүктелерді қосып, қандай пішін шыққанын ата.</p>  <p>Жарайсыңдар, келесі араны гүлге қондырайық. Сергіту</p>	<p>Қыста дем алып, жазда тынбайды, Көкке атылып, жерге құлайды. (фонтан) Өңкей сығай екі топта, Таласып жүр бір допқа. (футболшы) - Фонтан, футболшы сөздері қандай дыбыстан басталған? - Ф дыбысынан - Ендеше біз бүгінгі сабағымызда Ф дыбысымен және әрпімен танысамыз. Ф Бұл - дауыссыз дыбыс. Себебі созылып айтылмайды. Айтылуына қарай қатаң дауыссыз дыбыс. Орыс тілінен енген дыбыс Ф дыбысының дұрыс артикуляциясы мынандай: үстіңгі ерін сәл көтеріңкі қалыпта болады да тіске тимейді, иек сәл төмендейді, астыңғы еріннің ішкі жағы үстіңгі тіске жанасады. Тіл ауыз қуысында еркін жатып, дем үстіңгі тіспен астыңғы ерін арқылы дауыс қосыла шықса Ф дыбысы жасалады. - Ф дыбысын хормен айту. - Қандай дыбыс? - Дауыссыз дыбыс - Қандай текшемен белгілейміз? - Көк дөңгелекшемен Ой дамыту.</p>	<p>Жиналды 4үйрек 3-і ұшып кетті неше үйрек? 3) Алма ағаш үстінде, Он жағатында 6 алма Сол жағасында 4 алма Алмаларды біз қоссақ Нешеу болар барлығы? 4 тапсырма. Дид ойын: «Көршісін тап». 1,3,4, Жарайсыңдар балалар! Қорытынды. Балалар көктем ханшайымының тапсырмаларын жақсы орындадыңдар. Жарайсыңдар! Көктем ханшайымының сендерге деген сыйлығы бар екен. Балаларға сыйлықты беріп мадақтау.</p> <p style="text-align: center;">Музыка Педагог жоспары бойынша</p>	<p>жұптасып жүгіру.</p>
--	--	--	--	---	-------------------------

сәті.

Оң қолымда 5 саусақ,
Сол қолымда 5 саусақ.
Алақанды ашамыз,
5-ті 5-ке қосамыз.
Алақанды ашамыз.

4-гүлдің

тапсырмасы: сандарды
ретімен орналастыр.

2,3,5,1,4

Тапсырманы
орындайды.

Арны гүлге қондыру.

-Балалар сендер неше
гүлдің тапсырмасын
орындадыңдар, санайық
шы: 1,2,3,4,

-Тағы бір гүл қалып
қойыпты, бұл бесінші
гүл.

5-санымен таныс.
5-саны неге ұқсайды
екен. Балалар, сендер
өткенде 5 цифрмен
таныстыңдар. 1-ден 5-
ке дейін санайықшы, ал
енді кері санайық.

Орысша кім беске дейін
санап береді. **Ойын:** «
Адасқан сандар» сызық
арқылы қосу.



Қорытынды.

Сұрақтар ілмегі.

-Топқа не ұшып келді?
-Неше ара ұшып келді?
-Гүл қандай тапсырма

Тақтамен жұмыс.

(Суретпен жұмыс
жүргізу)

- тақтаға назар аударту.
Мынау Ф әрпінің баспа
түрі. Оны оқулықтардан,
газет, журналдардан
көреміз.

Ал жазба түрін жазу
жазғанда қолданамыз.

4. Ой қозғау.

- Мынау не?

- Фонарь (дыбыстық
талдау жасау)

- Буынға бөлеміз, неше
буын бар? фо - нарь

- Екі буын демек неше
дауысты дыбыс бар екен?

- Екі дауысты дыбыс бар.

- Суретке назар
аударайық. Кімдерді көріп
тұрсыңдар?

- Балаларды. Олар қандай
ойын ойнап жүр?

- Футбол

- Футбол сөзін буынға

бөлу. Фут - бол

- Неше буын бар?

- Ф дыбыс сөздің қай
буынында айтылады?

- Футбол ойыны туралы не
білесіңдер?

Ф дыбысы сөздердің қай
жерінде келеді?

Басында, ортасында,
аяғында келеді, демек

барлық буындарда

айтылады. Ф орыс тілінен
енген әріп, сондықтан

қазақша сөздерде
қолданылмайды.

		<p>берді? -Жарайсыңдар, балалар сендер гүлдің тапсырмаларын жақсы орындадыңдар. Мадақтау. Жұлдызша беру балаларға</p> <p>Сурет Тақырыбы: Ұйқыдан оянған Аю. Қызығушылықтарын ояту. Дид ойын: «Ойлан тап» Жұмбақ жасыру. Қорбаң –қорбаң жүреді, Балды жақсы көреді. (Аю) Ой қозғау. Аю туралы түсінік беру. -Аю қандай жануар? -Ол қыста неістейді? Ғажайып сәт. Қонақа ұйқыдан оянған аюдың келуі. -Амандасу. -Балалардан көмек сұрау. Дид ойын: «Аюға дос тауып бер» Жұмыс жасаудың әдістерін түсіндіру. Үлгіні талдау. -Онда қандай пішіндер қолданылған? -Қандай бөліктері бар? Сөздік жұмыс жүргізу. Өз беттеріңше жұмыс жасау.</p>	<p>Сергіту сәті: Көбелек тұрды ертемен, Күлімсіреп керілді, 1 - шықпен бетін жуды, 2 - шыр айналып бұрылды, 3 - еңкейіп жерге жетті, 4 - дегенде ұшып кетті. Ой қозғау. Топтық жұмыс. 1 топ. Дид ойын: «Сөз ойла, тез ойла» Шарты: берілген әріптерден сөздер ойлау 2 топ: Дид ойын: «Адасқан буындар» Шарты: берілген буындардан сөздер құрау 3 топ .Пед жет ойын: «Кім шапшаң сөйлем құрайды?» Шарты: берілген суреттерге сөйлем құрау. Дид ойын: «Баспалдақ» Шарты: Суретте Ф әріпінен келетін сөздерді жоғары баспалдаққа, ф әріпі ортасында келетін сөздерді екінші баспалдаққа жинақтау. Қорытынды. - Не үйрендік? Не білдік? - Қандай дыбыспен, таныстыңдар? - Ф дыбысы қандай дыбыс?</p>		
--	--	--	---	--	--

		<p>Қадағалау. Дид ойын: «Біздің көрме» Балалардың жұмысын бағалау. Аюға достарын беру Аюмен қоштасу Қортынды. Балаларды мадақтау.</p>			
Серуенге дайындық	<p>Әңгіме жүргізу. Серуенге шыққанда қауіпсіздік ережелері туралы ескерту. Киіну: Серуенге шығу, аяқ киімдерінің дұрыс киілуін қадағалау, қатармен жүруге дағдыландыру</p>				
Серуен:	<p>Картотека № 12 Бұлтты бақылау.</p>	<p>Картотека № 13 Күнді бақылау.</p>	<p>Серуен № 6 Ауа райын бақылау.</p>	<p>Серуен № 2 Құстарды бақылау.</p>	<p>Серуен № 9 Күннің көзін бақылау.</p>
<p>Көктем серуен картотекасынан . Картотека қосымша тіркелген.</p>					
Балалардың үйге қайтуы	<p>Ата-аналарға балаларын себепсіз балабақшадан қалдырмауларын ескерту.</p>	<p>Ана – аналармен әңгімелесу. Балаланы балабақшаға уақытында әкеулерін ескерту.</p>	<p>Ана – аналармен әңгімелесу. Баланың бүгінгі жетістігі туралы әңгімелеу.</p>	<p>Ата-аналармен баланың ынтасы, қызығушылықтары туралы әңгімелесеу</p>	<p>Балалар отбасында өздері не істей алатындары туралы әңгімелесу.</p>

Тәрбиелеу-білімберу процесінің циклограммасы 2 апта

Білім беру ұйымы: Қ. Шаңғытбаев атындағы ЖОББ мектебінің мектепалды сыныбы

Топ/сынып: мектепалды сынып

Балалардың жасы 5-6 жас

Жоспардың құрылу кезеңі: 06.03 – 10.03.2023ж

<i>Күн тәртібі</i>	<i>Дүйсенбі</i>	<i>Сейсенбі</i>	<i>Бейсенбі</i>	<i>Жұма</i>
Балаларды қабылдау	<i>Балаларды қабылдау, дене қызуын өлшеп, көңіл -күйлеріне назар аударып, жағымды жағдай орнату. Ата-анамен әңгімелесу арқылы баланың үйдегі көңіл-күйін, денсаулығын сұрау.</i>			
Ата-аналармен әңгімелесу, кеңес беру	<i>Балалардың денсаулығы, көңіл- күйі туралы ата-анамен әңгіме жүргізу. отбасы дәстүрлері туралы жеке әңгімелесу</i>			
Балалардың дербес әрекеті (баяу қимылды ойындар, үстел үсті ойындары, бейнелеу әрекеті, кітап-тарқарау және тағы басқа-әрекеттер)	<i>Картотека №1 «Менің сүйікті ертегім» Мақсаты: ертегі кейіпкерлері бойынша ертегілерді атау, жағымды, жағымсыз кейіпкерлерді ажырату. Достыққа, адамгершілікке, жолдастыққа тәрбиелеу.</i>	<i>Картотека №2 «Не қайда тұрады?» Мақсаты: Ойын арқылы балалардың тілін, ой-өрісін дамыту</i>	<i>Картотека №6 «Апта күндері» Мақсаты: Апта күндерін атап, есте сақтай білуге үйрету</i>	<i>Картотека №9 «Қай жануар артық» Мақсаты: Балалардың ойлау қабілетін дамыту. Жасырылған жануарларды табу арқылы тілдерін дамыту.</i>
<i>коммуникативтік дағдыларды дамыту картотекасынан</i>				
Таңертенгі жаттығу	<i>Наурыз айының 2 – аптасына арналған жаттығу кешені. Жаттығу кешені қосымша тіркелеген. Мақсаты. Балалардың жалпы даму жаттығуларын жасау арқылы балаларды шапшаңдыққа, дене бітімін дұрыс қаслыптасуына үйрету Салауатты өмір салтын сақтаймыз, Жаттығудан ешқашан да қашпаймыз</i>			
Таңғы ас	<i>Ойын- жаттығу :Сылдырлайды мөлдір су, Мөлдір суға қолыңды жу. Жуынсаңсаң сен әрдайым, Таза бетің, маңдайың. «Ас дәмді болсын!» Ас құрамымен таныстыру Бала үні.</i>			
Ұйымдастырыл	<i>Ашық менің жүрегім Білгі күліп жүремін.</i>	<i>Асапан ашық көгілдір Күн шуағын төгіп тұр!</i>	<i>Қол ұстасып, дөңгеленіп, Тұра қалдық екеуміз.</i>	<i>«Кел, балалар күлейік» Кел, балалар, күлейік,</i>

ған іс-әрекетке дайындық	<i>Бірге ойнап бір жүрер Достарым көп, білемін!</i>	<i>Қол ұстасқан біздерді, Тереземнен көріп тұр.</i>	<i>Өзіміз де дөңгелек Күнге ұқсайды екенбіз.</i>	<i>Күлкіменен түлейік! Қабақ түйген не керек, Көңілді боп жүрейік!</i>
Білімберууіым ыныңкестесібо йыншаұйымдас тырылған іс-әрекет	<p>1.Сөйлеуді дамыту Тақырыбы: Анама бәрін арнаймын Осы кезде педагогтің телефоны шырылдап, педагог балаларға анасы хабарласып жатқанын айтып, тұтқаны алады. - Сәлеметсіз бе, анашым, халыңыз қалай? - Мен сізді қатты сағындым, жақын күндерде барып қалармын. - Бетіңізден сүйдім, сау болыңыз. Ой қозғау. - Балалар, сендердің аналарың қазір қастарыңда, ал сендер үлкен болып өскенде, оқу, білім, өнер қуып жан-жаққа кетесіңдер, сол кезде аналарыңмен жиі хабарласып тұруды ұмытпаңдар. Мен қазір анамды қатты сағынып жүрмін. Ол кісі ең мейірімді, ең сұлу, ең еңбекқор адам. Мен анамды қатты жақсы көремін. Ал сендер аналарыңды жақсы көресіңдер ме? - Не үшін жақсы көресіңдер? - Ол қандай адам? - Сендердің қандай істеріңе қатты ренжиді? - Ал қандай істеріңе керісінше қатты қуанады? - Сен анаңды жиі қуантасың ба? - Үй шаруасында аналарыңа</p>	<p>Денешынықтыру Кіріспе бөлімі: Бірінің артынан бірі сапқа тұру. Шеңбер бойымен денені тік ұстап, адымдап жүру. Қол бүйірде, аяқтың шеңбер бойымен жай жүру . Шеңбер бойымен тұру. (таяқшаны үстел үстінен бір-бірден алу) Негізгі бөлім: Б.қ.: «Мысық оянды » 1. Аяқтары алишақ қойылған, таяқшаны екі шетінен ұстап, жоғарыға, оңға, солға қарай созылып керілу. әр керілген сайын «м-я-у» деп айту. /6 рет қайталау./ Б. қ.: «Кілем қағу» 2. Аяқтары алишақ қойылған, таяқша төменде қолдарымен ұстау. Таяқшаны жоғарыға көтеріп созу, «кілем қағу» соғу қимылын жасау «тук-тук-тук»-деп айту. /6 рет қайталау/ 3. Аяқты алишақ қоямыз, таяқша төменде қолдарымен ұстау, оңға, солға бұрылу . /6 рет қайталау/ Б.қ.: «Дәл тигіз» 4. Аяқтары алишақ қойылған, таяқшаны кеуденің тұсында. Бүгілген оң аяқты көтеру, тізені таяқшаға тигізу. Арқаны түзу ұстау. Сол жақпен дәл солай қайталау. /6 рет / Б.қ.: «Көңілді таяқша» 5. Таяқшаны айналып секіру және</p>	<p>Сауат ашу негіздері. Тақырыбы: Сауат ашу әлеміне саяхат. Қызығушылықты ояту. -Балалар бүгін мен сендерді сауат ашу әлеміне саяхатқа шақырамын, онда кішкене шағын елдер бар екен, сол елдерде өздерінің білімділері бар, олар әр түрлі сұрақтар мен тапсырма-ларды бергенді ұнатады. Ой қозғау. -Балалар саяхатқа қандай көлікпен аттанатынымызды 1 саны бар тапсырманы орындағанда білетін боласындар. Дид ойын: «Нүктелерді қос» Шарты: Берілген нүктелерді қарындашпен бір-біріне қосу арқылы кемеңің сұлбасын алады. -Саяхатқа немен аттанады екенбіз? (Экраннан кемеңің суреті шығады) Кеме Барлықтарында кеме шықты ма? -Ия Тапсырманы дұрыс орындағандарын үшін Тіл ұстарту жаттығуын айтамыз. Ән-ән-ән — Қамба толы дән. Ән-ән-ән — Әжем айтқан ән. Ән -ән-ән — Құрып жүрген сән. -Алдымызда әлі көптеген</p>	<p>Көркем әдебиет Тақырыбы: Көктем келді. Қызығушылықты ояту. Бұл қай кезде болады? Дид ойын: «Ойлан тап» Жұмбақ жасыру Қар еріп , су ағады, Сарқырап сайға толады. Күн ұзарып жылиды, Бұл қай кезде болады? (көктем) Ой дамыту. Балаларды терезе алдына шақырып, даладағы өзгерістер туралы әңгімелеулерін сұрайды. Табиғаттағы өзгерістер туралы толықтыру. Балаларға сұрақтар қою. - Көктемде табиғатта қандай өзгерістер болады? - Көктем мезгілінде неше ай бар? Атап беріңдер? Қазір қандай ай? - Көктем мезгілінде қандай құстар ұшып келді? (тырналар, қарлығаштар, қарғалар, сары шымышқ) -Көктем мезгілінде қандай алғашқы гүлдер шығады? (бәйшешек, қызғалдақ) - Көктемде қандай жұмыстар жасалады? (Көктемде ауланы, көшелерді тазартады, ағаштардың түбінің топырағын қопсытады, ағаштарды әктейді, құстарға ұя жасайды, ағаштар егеді)</p>

қандай көмек бересіңдер?
(Балалар өз аналары туралы әңгімелеп айтып береді.)
Ой дамыту.
1-тапсырма.
Дид ойын: «Көмекші»
Шарты: Үй шаруасында анаңа қандай көмек көрсетесің?
Суреттерден белгілеп көрсет және айтып бер.
Дид ойын: «Мен де!»
Шарты: Педагог айтқан іске келіссе, балалар «Мен де!» – деп қосылып айтып отыру керек, ал келіспесе, «Жоқ» – деп наразылықтарын білдіруі қажет. Мақсаты: балалар дұрыс іс пен дұрыс емес іс- әрекетті ажырата білуге, мұқияттылыққа үйренеді.
П: Мен анамды жақсы көрем!
Б: Мен де!
П: Мен анама көмектесемін!
Б: Мен де!
П: Жұмыстан келгенде қарсы аламын.
Б: Мен де!
П: Ойыншығымды шашып тастаймын.
Б: Жоқ!
П: Киімімді жинап қоямын.
Б: Мен де!
П: Ыдыстарды жуып қоямын.
Б: Мен де!
П: Ініме мен қарамаймын, оны жылатамын.
Б: Жоқ!

жүру. /15-20 секунд/
Тыныс алу жаттығулары:
шәйнектік дыбысын салу(ш-ш-ш).
Терең тыныс алып, демді шығару.
Нгізгі қимыл-қозғалыс жаттығулары
1 Еңіс тақтайдың үстімен тепе-теңдік сақтап жүру.
2.Таяқшалардан секіру.
Бастапқы қалыпқа келу.
Қимылды ойын:
«Поезд».
Ойын шартымен таныстыру
Балаларды мадақтау.
Қорытынды:
Маршпен шеңбер бойы жүру.
Еркін жүру.(таяқшаны үстел үстіне қою) Қолды жанға созып, аяқтың ұшымен жүру.

Сауат ашу негіздері.
Тақырыбы: Ё дыбысы және әрпі.
1.Психологиялық сәт «Гүл шоғы»
2.Ой дамыту
Дид ойын: «Ойлан, тап»
Жұмбақ шешу.
Қысы – жазы бұр түсте.
Ол не?
- Шырша
- Шырша сөзін орысша қалай айтамыз?
- Ёлка
- Ёлка деген сөзде бірінші қандай дыбыс естіледі?
- Ё дыбысы. (Хормен айту)
- Ё дыбысы және әрпі туралы мағлұмат беру.
- Ё дыбысы дауысты дыбыс. Ол екі дыбыстан жасалған (й+о), орыс тілінен енген сөздерде кездеседі.

тапсырмалар бар, әр тапсырманы орындаған сайын білімділер пазлдан тарту етеді, саяхаттың сонында көреміз қандай сурет шығатынын.
Экранға назар аударайық, 2-ші тапсырма.
Дид ойын: «Сөздер әлемі»
«Б» дыбысына қатысты сөздер қайталанасы
-«Б» әрпі дауысты дыбыс па, әлде дауыссыз ба?
Ендеше барлығымыз алдымыздағы айраны алып Б дыбысын айтып көрейік. -Неге дауыссыз?
-Өйткені Б дыбысын айтқанда ауызымыз ашылмайды, дыбыс еркін шықпайды.
-Жақсы балалар сендер екінші тапсырманы да орындадыңдар, **1-ші пазлды қоямыз.**
Саяхатымызды жалғастырайық. **3 саны бар тапсырманы қарайық.**
Тірек сызбалалар арқылы сөйлем құрастыру.
Мысалы: -Мен автобусқа отырдым.
-Сөйлем неше сөзден тұрады?
-Үш сөзден тұрады.
Балалар тірек сызбалар арқылы бірнеше сөзден тұратын сөйлемдер құрастырады.
2-ші пазлды қосамыз.
Сергіту жаттығуы: Музыкамен.
4-ші тапсырма
Дидактикалық ойын: «Ғажайып текше».
Мақсаты: Дыбыстық талдау жасау
Шарты: балалар шеңбер болып тұрады. Текшенің 6 жағында

- Наурыз айында қандай мерекелерді атап өттік?
Слайд
Көктем мезгілі.
- Балалар осы суретімізге ат қояйықшы, қандай ат қойғыларың келеді?
Дид ойын: «Жер, су, ауа»
«Жер» десе, допты қағып алған бала бір үй жануарын немесе жабайы аңның аты айтады.. «Ауа» дегенде бір құс айтылуы тиіс. Ал «Су» дегенде суда жүзетін құстың, көліктің атын айтуы керек.
Топтық жұмыс.
Дид ойын: «Көктем көрнісі»
Шарты: Көктем көрнісін өз ойымен айту.
Қортынды
Мнемо кесте арқылы ұоқ қортындылау.



Балаларды мадақтау.
Қоршаған орта
Тақырыбы: Көктем айлары.
Тосын сәт.
Аудио дыбыс.
Торғай ұшып келеді. Хат әкеледі.
(қағаздан жасалған торғайды ағашқа байлап көрсету)
Тәрбиеші: (хатты оқиды)
Құрметті балалар мен көктем

	<p>Педагог осы тектес сөздерді тез-тез айтып, балаларды шатастыруға тырысады, балалар барынша мұқият болып, анасын ренжітетін іске келіспейді.</p> <p>2-тапсырма. Анаң сені қалай еркелетеді? Еркелеткенде неге теңейді, суреттердің ішінен тауып белгіле және айтып бер. – Балалар, аналарың сендерді қатты жақсы көреді екен, оны мен сендерді еркелететін теңеулерден байқадым. Ал сендер аналарыңды қалай жақсы көресіңдер, оларды неге теңер едіңдер?</p> <p>3-тапсырма. Ой қозғау. «Менің анам». Сызба бойынша өзіңнің анаң туралы әңгіме құрастыр.</p> <p>Көптілділік: ана – мама Дид ойын: «Сөйлемді аяқта». Менің анам (қандай?) __ Анамның сырғасы ... Анамның сақинасы ... Анамның ыдыстары ... Қортынды Балаларды мадақтау.</p> <p>Қоршаған орта Тақырыбы: Көңілді көктем. Ой қозғау. Балалар, сендер балабақшаға келгенде бүгінгі таңның қандай екенін байқаған боларсыңдар. Ауасы мөлдір, жеңіл, таза. Күн жарық және жылы. Аспан биік</p>	<p>Мысалы: Монтер, шахтер, актер, т. б.</p> <p>- Ёлка сөзіне дыбыстық талдау жасату. Ёлка сөзі 2 буыннан тұрады. Ёл – ка 5 дыбыс, е екі (й+о) дыбыстан тұрады, бұл сөзде 4 әріп бар.</p> <p>Сергіту сәті. Биік болып өсеміз, Ёлкалардай жайқалып, Табиғатты сүйеміз. Шетімізден шеберміз, Денемізді бос ұстап, Билеп - билеп аламыз.</p> <p>Сөздік жұмысы. Шахтёр, монтёр сөздерінің мағынасын түсіндіру. Осы сөздерге талдау жасату.</p> <p>Ой қозғау. Дид ойын: «Мен бастаймын, сен аяқта» Шарты: «Мен шахтер деймін, Балалар «Шахтер көмір қазады, «Элеватор», «Элеватор астық сақтайтын ғимарат деп жауап береді.» Машинаны шофер жүргізеді. т. б. Дид ойын: «Кім жылдыам?» Шарты: Актер, монтер, элеватор сөздеріне талдау жасап, шартты белгімен жазу. Дид ойын: «Жинақта» Шарты: Ё дыбысы бар заттарды айырып жинау. Қорытындылау.. С. Мауленов «Шахтер» өлеңімен ұоқ аяқтау Шахтерлерді ел біледі. Оған сарай – жер асты. Көмір қазып жүреді, Қопарып ол тау - тасты.</p>	<p>дыбысқа байланысты суреттер жабыстырылады. Текшені айналдырып, ортаға лақтырады. Қандай сурет түссе, сол суретке дыбыстық талдау жасау Мысалы: әтеш, әже, әке т.б. Мысалы: Әтеш деген сөзді жеке жұмыс кассасынан жазып көрсету. Астына қызыл, көк текшелермен белгілеп дауысты, дауыссыз екенін ажырату.</p> <p>3-ші пазлды қосамыз. 5-ші тапсырма: Дид ойын: «Жоғалған буындар» Буындардан сөз құрайды Ба-қа, Со-на. Ба-ла, 4-ші пазлды қосамыз. 6-шы тапсырма: Дид ойын: «Жаңылтпаиты жаңылмай айт» Әсел әсем бе, Әсем әсем бе, Әсем әсем бе, Әсел әсем бе? Жанылтпаиты қайталап, жаңылмай айтуға жаттығады. -Жақсы сендер бұл тапсырманы да дұрыс орындадыңдар 5-ші пазлды қосамыз. Саяхатымызды жалғастырайық. Дид ойын: «Кім жылдам?» Шарты: Мына үлгіге қарап автобустың дөңгелектері мен терезелерін итрихтап бояймыз. Штрихтау технологиясы. Балалар бүгінгі тапсырмаларымыздың бәрін орындап болдық, енді тақтаға назар аударайық қандай сурет шықты? Ба-ла-бақ-ша. Қол шапалақтау әдісі арқылы буынға бөліп айтқызады.</p>	<p>ханишайымымын. Бір зұлым сиқыршы келіп, менің айларымды араластырды. Маған көмек керек. Біз көктемге қалай көмектесе аламыз? Көктемнің ағайынды үш айы қандай? Дид ойын: «Айлар шатасты» Шарты: балалар тақтада жұмыс істейді. Адамдар бұл айларды қалай атайды? Наурыз Сәуір мамыр Дид ойын: «Қандай сөз жасасырылған?» Шарты: Пазлдармен жұмыс. Жасынған жұмбақты табу. 1. Гуілдейді құлаққа Оны ешкім көрмейді. (Жел) 2. Үстімізде шексіз көк әлем (Аспан) 3. Сен бар әлемді жылытасың, Шаршауды еш білмейсің, Терезеден күллімдейсің, Сенсің кәдімгі... дейтін. (Күн) 4. Гүл гүл жайнап жер аспан Гүрілдейді сайда өзен Гүлжазира жарасқан Гүлдерімен қай кезең? Көктем) Ақт технологиясымен жұмыс. Көктем құбылыстары көктемнің суреті. әр түрлі кезеңдердегі көктем құбылыстарын бейнелейтін слайдтар көрсету: жануарлар, құстар, өсімдіктер Ой қозғау.</p>
--	---	--	--	---

<p>және көкішіл. Осы таңғажайып таңда көңіл-күйлерің қандай? (Жақсы, көңілді және қуанышты).</p> <p>Қызығушылықты ояту. Иә, бүгін шуақты және қуанышты күн. Біздің тобымызда қуаныш неге артқанын білесіңдер ма ?</p> <p>Қуаныш жол бойымен жүгірді, Қуаныш барлық терезелерді ашты, Қуаныш барлық балаларды оятты, Қуаныш бізге жылулық берді. Бұл не қылған қуаныш екенін білгілерің келе ма? Біздің қуанышты көңіл-күйімізді қолдау үшін музыкалық шығарманы тыңдайық.</p> <p>«Көктем» музыкасын тыңдау. Сендерге бұл музыка ұнады ма? (балалардың жауаптары) маған да ұнады.</p> <p>Балалар, бұл музыка қай мезгіл туралы деп ойлайсыңдар? Балалар: Көктем туралы. Неге олай ойлайсыз? Өйткені музыкада тамшылар естіледі, ал көктемде тамшылар болады.</p> <p>Дұрыс, тіпті музыка бізді көктемгі көңіл-күйге бөлей алады. Тосын сәт Есіктің арғы жағында дауыс естіледі.</p> <p>2- Ой, балалар, маған солай көрінді, әлде сендер де естідіңдер ме? Педагог есіктен шығып, Қарғаны алып, топқа әкеледі Балалар, қараңдаршы, бізге есіктің арғы жағында айқайлады,</p>	<p>Бала оқитын зәулім үй Қалмау үшін суынып, Көмірден тау үйеді, Беру үшін жылылық. - Өлең кім туралы? - Өлеңде бүгінгі өткен дыбысымыз бар ма? Балаларды мадақтау</p> <p>Математика. Тақырыбы: Кеңістікті бағдарлау Қызығушылықтарын ояту. Тосын сәт. Білім ханшайымынан хат келеді. Балаларды математика әлеміне саяхатқа шақырады. Біз математика әлеміне саяхат жасаймыз. Баруға дайынбыз ба? Оны білу үшін біз мына геометриялық пішіндерді алып үй құрастырайық. Сұрақ жауап. Дид ойын: «Сиқырлы пішіндер» Үйді қандай пішіндермен құрастырдыңдар? Төбесі қандай пішін, түсі қандай? Мадақтау. Поездбен математика әлеміне келеді. Балалар мына жерде тапсырмалар бар екен. Сол тапсырмаларды орындайық. 1- тапсырма: Тапсырма. Дидактикалық ойын «Заттар қандай пішіндерден құралған?» Балалар тапсыманы орындайды. 2-тапсырма Дид ойын: «Сиқырлы үстел» Шарты: үстелге отырған бала,</p>	<p>Балалар осымен саяхатымыз аяқталды , балабақшамызға оралайық. Рефлексиялық-түзетушілік: -Бүгін қайда саяхатқа бардық? -Саяхатта қандай тапсырмалар орындадық? Балаларды мадақтау.</p> <p>Көркем әдебиет Тақырыбы: Көктем келді аулама . Қызығушылықты ояту. Өлең оқу. Көктем келді шуақты, Балаларды қуантты. Алақай-ау, алақай! Құстар сайрап, бақтар жайнап, гүл атты. Дала гүлге толыпты, Аққу көлге қоныпты. Алақай-ау, алақай! Көктем қандай, көктем қандай көрікті! Ой қозғау Сұрақтар қою -Өлеңде қай жыл мезгілі туралы айтылған? -Оны қандай белгілері арқылы білдіңдер? Ой дамыту. Балаларды терезе алдына шақырып, даладағы өзгерістер туралы әңгімелеулерін сұрайды. Табиғаттағы өзгерістер туралы толықтыру. Балаларға сұрақтар қою. - Көктемде табиғатта қандай өзгерістер болады? - Көктем мезгілінде неше ай бар? Атап беріңдер? Қазір қандай ай?</p>	<p>көктемде табиғатта қандай өзгерістер болады. -Аспан қандай? (балалардың жауаптары) -Ал күн? (балалардың жауаптары) -Қарға не болады? (балалардың жауаптары) Өзенде қандай өзгерістер болып жатыр? (балалардың жауаптары) - Ағаштар не болады? Неліктен көктемде құстар көп болады? - Құстар немен қоректенеді? Үстелдегі жұмыс (Слайд: көктем туралы суреттер) Балалар, суреттерге мұқият қарап, біреуі бойынша көктем туралы әңгіме құрастырыңдар. Сергіту сәті Музыкамен «Көктем» Тәрбиеші: Мен сендерге осы музыканы қайта қосып беремін, ал сендер көңілді бұлт пен күн сәулесін жасаңдар. Балаларды топқа бөлу. Дид ойын: «Көңілді көктем» 1-топ: Аспан әлемін құрастыру. 2-топ: Аспан әлеміне күнге сәулелер жапсыру. 3- топ: Бұлттың суретін ашық түспен бояу Шарты: аяқталмаған шығармамен жұмыс істейді; педагог қажет болған жағдайда балаларға көмектеседі. Жарайсыңдар. Көктемде әр үйге күн нұрын шашып, одан әрқашан нұр мен жылу келсін. Осы жұмыстарымыздың бәрін көктемге түсіріп жіберейік.</p>
---	---	---	---

бұл не ?

Балалар: Қарға.

Балалар Қарға қатты уайымдап жатыр.

Қарғаны құлағына әкеледі.

Ол орманға ұшып келгенін және ол жерде әлі аязды және суық екенін айтады, ал қалада көктем келді, ал Қарға бізден орманға көктемді шақыруға көмектесуімізді сұрайды. көмектесеміз бе?

Қарғаға көмектесу үшін орманға жетуіміз керек, орманға қалай тез жетуге болады?

Ал мен ұшақ жасап, ұшуды ұсынамын. (Балалар құрсаумен үштіктен тұрады). Біз қарғаны өзімізбен бірге аламыз. Ал орманға көктемді шақыру үшін ол туралы көп білу керекпіз.

Сонымен біз орманға ұштық.

Қызығушылықты ояту.

Ағаштардың макеттері, көктемнің белгілері бар суреттер орналастырылған.

Миға шабуыл

Дид ойын: «Көктем немесе қыс?»

Қараңдар, балалар, біз қандай орманға ұштық?

Балалар көктемнің белгілерін табады

Балалар: Көктемгі орман, өйткені қар үйінділері жоқ, бұтақтарда қар еріген жерлер көрінеді, күн нұрын шашады.

Көктемнің тағы қандай белгілерін білесіңдер?

Балалар. Мұздар тамшылайды, қар ериді, бүршіктер шығады, күн ұзарады, түн қысқарады.

алдында не тұрғанын, артында не тұрғанын, оң және сол жағында не тұрғаның айтады.

Сергіту сәті:

Орнымыздан тұрайық,

Алақанды ұрайық

Оңға қарай бұрылып,

Солға қарай бұрылып,

Бір отырып, бір тұрып

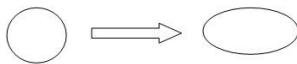
Бой сергітіп алайық.

3-тапсырма

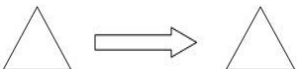
Дидактикалық ойын.

«Не өзгерді»

1-жағдай:



2-жағдай:



3-жағдай:

4-тапсырма

Дидактикалық ойын: «Лото»

Мақсаты: Кеңістіктегі бағдарлай білу шеберліктерін шыңдау.

Көрнекіліктер: Ақ қағаз беті (монитор), көк түсті шеңбер.

-Мониторларыңды алдарыңа жақындатыңдар.

-Шеңберді экранның қақ ортасына қой.

-Енді жоғарғы оң жақ бұрышқа апар, төменгі сол жақ бұрышқа түсір, төменгі оң жақ бұрышқа жеткіз, жоғарғы сол жақ бұрышқа көтер.

-Балалар, жарайсыңдар! Енді мен осы нәтиженің бәрін электрондық пошта арқылы білім

- Көктем мезгілінде қандай құстар ұшып келді? (тырналар, қарлығаштар, қарғалар, сары шымшық)

-Көктем мезгілінде қандай алғашқы гүлдер шығады?


(бәйшешек, қызғалдақ)

- Көктемде қандай жұмыстар жасалады?

(Көктемде ауланы, көшелерді тазартады, ағаштардың түбінің топырағын қопсытады, ағаштарды әктейді, құстарға ұя жасайды, ағаштар егеді)

- Наурыз айында қандай мерекелерді атап өттік?

Слайд. Көктем мезгілі.



- Балалар осы суретімізге ат қояйықшы, қандай ат қойғыларың келеді?

Дид ойын: «Жер, су, ауа»

«Жер» десе, допты қағып алған бала бір үй жануарын немесе жабайы аңның аты айтады..

«Ауа» дегенде бір құс айтылуы тиіс. Ал «Су» дегенде суда жүзетін құстың, көліктің атын айтуы керек.

Бақылау .

Даладан ағаш бұтақтарын алып келгенін көрсету. Балаларға мұқият қарауға ұсыныс тастау.

Тақпақ: «Көктем»

Көктем болды алақай
Қуанар барлық балақай.
Көктемде жаңбыр болады,
Бақшаға гүлдер толады.

Қорытынды:

Балаларды мадақтау.

Қортынды

Қазақ тілі.

Тақырыбы: Көктем белгілері.

Ғажайып сәт

О қараңдар! Кішкентай аю бізге қонаққа келді. Ол кішкентай және көктемді көрмеген, ол көктем туралы толығырақ айтып беруімізді сұрайды.

Бұл уақытта аюдың күшігі қысқы ұйқыға кеткеннен кейін ғана оянады және көктемнің алғашқы белгілері туралы білгісі келеді.

Ой қозғау.

Қане қонжыққа көктемнің алғашқы белгілерін айтайық?

-құстар жылы жерден қайтып келеді,

-бұлақтардан сылдырлап су ағады,
-мұздар еріп, тамшылар пайда болады,

-ағаштар бүршік жарады.

Енді тақтаға қараңдаршы, бұл бірінші оянған гүл қалай аталады?
(бәйшешек)

Бәйшешек туралы тақпақ білеміз бе?

Көктем лебі тұр есіп,

Жапты жаңа гүл қырды:

Қар астынан дүр өсіп,

Бәйшешектер құлпырды.

Тұңғыш гүлін көктемнің

Аялап тұр көктем күн.

	<p>Ал енді көктемді шақыратын кез келді.</p> <p>Дид ойын: «Ненің даусы?»</p> <p>Құстар дыбысының фонограммасы.</p> <p>Балалар, тыңдаңдар, құстар қандай көңілді сайрап жатыр. Көктем бізді естіп, құстардың көңілді сайрауымен орманға келген шығар.</p> <p>Балалар, көктемде алғаш келетін құсты атаңдар.</p> <p>Құстар неге ұшып келеді?</p> <p>Қараңдаршы, балалар, біздің Қарғамыз жалықты. Мен Қарғаға сыйлық жасауды ұсынамын. Үстелге отырайық. Көктем суреттерін салып қарғаны көңілдендірейік.</p> <p>Балаларды топқа бөлу.</p> <p>1-топ: Ұшып келген құстарға ұя құрастыру.</p> <p>2-топ: Ұяға құстар жапсыру.</p> <p>3-Топ: Құстарға жем жасау.</p> <p>4-топ: Көктем мезгіліндегі ағаштарға бүршік салу.</p> <p>Қарға өте риза болды.</p> <p>Рақмет міне орманымызға көктемді әкелдіңдер рақмет сендерге балалар.</p> <p>Ал біздің балабақшаға қайтатын кез келді.</p> <p>Экипаждан орын алайық. Біз қозғалтқышты іске қосамыз. Біз ұштық.</p> <p>Міне, біз енді балабақшадамыз.</p> <p>Қортынды.</p> <p>Балалар, қалай ойлайсыңдар, біз Қарғаның көктемді шақыруына көмектестік пе?</p> <p>Балалар: Ия</p>	<p>ханишайымына қалдырамыз.</p> <p>Балалабқшаға оралу.</p> <p>Қорытынды:</p> <p>Бүгін не істедік?</p> <p>Қандай тапсырмаларды орындадық?</p> <p>Қандай ойын ойнадық?</p> <p>Сұрақ-жауап арқылы бекіту, белсене қатысқан балаларды мақтау-мадақтау.</p> <p>Мүсіндеу.</p> <p>Тақырыбы: "Күн мен бұлт"</p> <p>Миға шабуыл</p> <p>Дид ойын: «Кім тапқыр?»</p> <p>Жұмбақ жасыру.</p> <p>Жұрттың бәрі сүйеді, Бірақ қарай алмайды. (күн)</p> <p>Көзі жасты, Тұра қапты. (бұлт)</p> <p>Ашық сұрақтар әдісі.</p> <p>Ой қозғау.</p> <p>Жұмыс жасаудың әдіс тәсілдерін көрсету, түсіндіру.</p> <p>1. Дайын көк түсті қатырмақағазда күн мен бұлттың суреті.</p> <p>2. Ақ және сары түсті ермексаздың кесегін жұмсартамыз.</p> <p>3. Түстеріне қарай қатырмағазға жабыстыра бастырамыз.</p> <p>Сергіту сәті: «Аю әні» (ноутбуктан бейнеролик көрсету арқылы сергіту жаттығуын жасайды)</p> <p>Балалардың өз бетінше жұмысы.</p> <p>Қадағалау, көмектесу.</p> <p>Дид ойын: «Біздің көрме»</p>	<p>Бұтақтарда бүршіктер пайда болғанын және даладағы ағаштардың да бұтақтарында осындай бүршіктер тұрғанын айту. Бұтақтарды ыдысқа салып, оған су құйып күнделікті осы күннен бастап бұтақтарды бақылайтындарын айтады.</p> <p>Топтық жұмыс.</p> <p>Дид ойын: «Көктем көрнісі»</p> <p>Шарты. Көктем көрнісін Қорытынды.</p> <p>Балаларды мадақтау.</p> <p>Математика негіздері</p> <p>Тақырыбы. Не неге ұқсайды. Қызығушылықтарын ояту. Тосын сәт.</p> <p>Музыка ойналады</p> <p>-Балалар, міне керемет. Сендер не байқап тұрсыңдар. Мынау не?</p> <p>-Балалар шарлардың түсі қандай? Қызыл, сары, жасыл.</p> <p>-Жарайсыңдар байқадыңдар ма бұл шарлар сиқырлы.</p> <p>-Балалар шарлар қай жерде тұр?</p> <p>-Біз оны қалай алсақ болады екен? Мүмкін сиқырлы шарларға санамақ айтып көрсек қайтеді.</p> <p>Санамақ</p> <p>Бір дегенім бесік, шықтық одан өсіп.</p> <p>Екі дегенім елім, далам туым көгім.</p> <p>Үш дегенім үміт, үміт артар жігіт.</p> <p>Төрт дегенім бақыт, бағалайтын уақыт.</p> <p>Музыка әуенімен шарлар төменге түседі.</p>	<p>Сергіту сәті. Музыкамен.</p> <p>Көктемде жылы жақтан құстар ұшады дедік, құстардың әнін тыңдайық.</p> <p>Дид ойын: «Көшпелі құстар»</p> <p>Шарты: Мен сендерге қоныс аударатын құстар деп атап, суреттерін көрсетсем, алақандарыңды соғасыңдар.</p> <p>Шығармашылық бұрыш.</p> <p>Мына үстелге қарайық. Онда не жатыр? Иә, боялған ағаш, бірақ бір көңілсіздік бар сияқты. Неге? безендірілмеген, тек діңгек.</p> <p>Дұрыс, безендірілмеген және қызықсыз, біз қонжыққа көктемді ағаштарды түсіндіру үшін оны безендіруіміз керек. Көктемгі ағашты еске түсірейік.</p> <p>-Оның үстінде бүршіктер пайда болады, құстар ұшады, астында алғашқы гүлдер пайда болады. Осының бәрін безендіріп қонжыққа көрсетейік.</p> <p>Ұжымдық жұмыс</p> <p>«Көктем ағашы» Жұмыстың қысқаша мазмұны:</p> <p>Балаларды отырғызу.</p> <p>Балаларға арналған сұрақтар.</p> <p>Қайшымен және желіммен жұмыс істеу ережелері.</p> <p>Практикалық жұмыс (бүктеу арқылы бөлшектерді кесу)</p> <p>Ермексаздан гүлдер жасау, Ұшып жүрген құстарды құрастырып жапсыру, жасыл шөптерді бояу.</p> <p>Өз бетінше әрекет (бөлшектерді құрастыру, жапсыру, толық сурет құру)</p> <p>Рефлексия.</p>
--	--	--	---	---

	<p style="text-align: center;">Дене шынықтыру</p> <p>Кіріспе бөлімі: Бірінің артынан бірі сапқа тұру. Шеңбер бойымен денені тік ұстап, адымдап жүру. «Үйректің балапаны» - кеудені алға қарай еңкейте отырып жүру. «Түйеқұс» - тізені жоғары көтере жүру. Шеңбер бойымен жай жүру. Шеңбер бойымен тұру. Колоннаға тұрарда себеттен бір орамалдан алу</p> <p>Негізгі бөлім: Жалпы даму жаттығулары /орамалмен, әуенмен/ Б.қ.: «Көбелек ұшты» 1. Аяқтар алишақ қойылған, орамал бүйірде. басты оңнан – солға, солдан - оңға қарай айналдыру. /6 рет / Б. қ.: «Көңілді орамал» 2. Аяқ иық көлемінде, орамал иықта, иықты артқа –алдыға, төмен –жоғары қозғау. /6 рет қайталау/ Б.қ.: «Ғажайып кемпірқосақ» 3. Аяқтар алишақ қойылған, орамал белде. орамалды оң - сол жаққа қисайту / 5 рет қайталау./ Б.қ.: «Шапалақ» 4. Аяқтарын алишақ қою, орамалды жанға созып, жоғары көтеріп алақан-ды соғу. «Шапалақ»- деп айту. Б. қ.: «Орамалды ілу» 5. Аяқтарын алишақ қойып, тізе бұғу. Орамал төменде. Орнынан тұрып, орамалды жоғары көтеріп, орамалды ілу қимылын</p>	<p>Шарты: Балалар жұмыстарын көрмеге жинақтау Балалардың жұмысын бағалау.</p> <p style="text-align: center;">Қортынды. Балаларды мадақтау</p>	<p>-Балалар сиқырлы шарлармен бірге тапсырма келген екен. Тапсырмаларды орындаймыз ба? 1-тапсырма. Дид ойын: «Ұқсас затты ата» Шарты: Пішіндерге ұқсас затты атау. Мынау қандай пішін? (дөңгелек) -Дөңгелекке ұқсайтын заттарды атандаршы? Балалар жауабы Доп не істейді? Келесі пішін ол не? (үшбұрыш) Үшбұрышқа ұқсайтын заттарды атадаршы. (кеме, шатыр, жалау) Кеме қайда жүзеді? Келесі қандай пішін? (төртбұрыш) Осы пішінге ұқсайтын заттарды атау. (телидидар, есік, терезе) Телидидардан не көресіңдер? -Тамаша, сиқырлы шарлардың тапсырмасын жақсы орындадық. 2-тапсырма. Ал, енді балалар мен сендерді үстел басына шақырамын. Сиқырлы шарлардың дайындаған ойыны бар екен. Дид ойын «Геометриялық пішінге қарай заттарды топтастыру» (пазла) Шарты: Әр затты ұқсас белгісі бойынша топтастыру. 3-тапсырма. Дид ойын: «Кім тапқыр?» Шарты: Балалар топ бөлмесінің ішінен пішіндерге ұқсас заттарды табу. Сергіту сәті.</p>	<p>Сендер қандай жақсы балаларсыңдар! Ағаш қазір өте әдемі! Енді қысқы ұйқыға кеткен барлық жануарлар осы ағаштың астына жинала алады. Кішкентай аюға біздің ағаш өте ұнады, ол көктем туралы әңгімелер үшін және осындай әдемі жұмыс үшін рахмет. Аю баласымен қоштасып, Аю Анаға баруға рұқсат етейік.</p> <p style="text-align: center;">Денешынықтыру</p> <p>Кіріспе бөлімі: Бірінің артынан бірі сапқа тұру. Шеңбер бойымен денені тік ұстап, адымдап жүру. Қол бүйірде, аяқтың шеңбер бойымен жай жүру . Шеңбер бойымен тұру. (таяқшаны үстел үстінен бір- бірден алу) Негізгі бөлім: Б.қ.: «Мысық оянды » 1. Аяқтары алишақ қойылған, таяқшаны екі шетінен ұстап, жоғарыға, оңға, солға қарай созылып керілу. әр керілген сайын «м-я-у» деп айту. /6 рет қайталау./ Б. қ.: «Кілем қағу» 2. Аяқтары алишақ қойылған, таяқша төменде қолдарымен ұстау. Таяқшаны жоғарыға көтеріп созу, «кілем қағу» соғу қимылын жасау «тук-тук-тук»- деп айту. /6 рет қайталау/ 3. Аяқты алишақ қоямыз, таяқша төменде қолдарымен ұстау, оңға, солға бұрылу . /6 рет қайталау/ Б.қ.: «Дәл тигіз» 4. Аяқтары алишақ қойылған, таяқшаны кеуденің тұсында. Бүгілген оң аяқты көтеру, тізені</p>
--	--	---	--	--

жасау «ілдiм» деп айту. /6 рет қайталау./

Тыныс алу жаттығулары:

Шеңбер бойымен тұрып араның дыбысын

салу (з-з-з), мұрынмен дем алып, ауыздан демдi шығару.

Бастапқы қалыпқа келу.

Қимыл –қозғалыс жаттығулары

1. Қос аяқтап обручтан юбручқа секiру

2. Допты 1 м қашықтықтағы қақпаға домалату.

Қимылды ойын: «Поезд». Ойын шартымен таныстыру

Балаларды мадақтау.

Қорытынды:

Маршпен шеңбер бойы жүру.

/орамалды себетке салу/

Адымдап жүру. «Достар» - жұптасып жүгiру.

Қазақ тiлi.

Тақырыбы: Көктем өрнегi.

Қызығушылықтарын ояту.

АҚТ технологиясымен жұмыс.

Аудио дыбыс.

Дид ойын: «Ненің даусы?»

Шарты: Үнтаспадан құстардың сайраған дауысы, судың сылдырап аққан дауысы естіледі.

-Ненің дауысын естіп тұрсыңдар?

-Оны естігенде көз алдарыңа не елестейді.?

Ой қозғау.

Сұрақ – жауап

-Көктем мезгілінде қандай

табиғат құбылыстары болады?

-Көктем мезгілі сендерге ұнай ма?

Көктем өрнегi

1 дегенде тұрайық,

2, 3, 4 - алақанды соғайық,

Оң жаққа бұрылып,

Сол жаққа бұрылып,

Бір отырып, бір тұрып,

Біз жүгіріп алайық.

5 дегенде асықпай,

Орнымызды табайық.

4-тапсырма.

Дид ойын: «Пішіндерді боя»

Шарты: Балалар тақтадағы

пішіндердің түстеріне қарап

алдарындағы пішіндерді сондай түспен бояйды.

5-тапсырма.

Құрлымдалған ойын: «Қандай пішін шықты?»

Шарты. Таяқшалардан таныс пішіндерді құрастырады.

Мадақтау.

Қорытынды..

Сұрақ қоя отыры қортындылау.

Белсенді қатысқан балаларды мақтау, мадақтау.

Балаларға жұлдызша беру.

Музыка

Тақырыбы: «Соқыр теке»

Мақсаты: Үйренген ән,

әуендерді есте сақтап, бекіту

үшін қолданылады. Әртүрлі

көңіл күйдегі әуендерді

кіріспесінен немесе үзіндісінен

табуға машықтандырады

1.Музыка залында балаларды көңілді музыкамен қарсы алу.

Балалар шеңбермен айналып

жүріп, әннің 1 – ші шумағын

айтады. 2 – шумақты «Соқыр

теке» айтады. 2 – шумақ

таяқшаға тигізу. Арқаны түзу ұстау. Сол жақпен дәл солай қайталау. /6 рет /

Б.қ.: «Көңілді таяқша»

5. Таяқшаны айналып секіру және жүру. /15-20 секунд/

Тыныс алу жаттығулары:

шәйнектік дыбысын салу(ш-ш-ш).

Терең тыныс алып, демдi шығару.

Нгізгі қимыл-қозғалыс жаттығулары

1 Еңіс тақтайдың үстімен тепе-теңдік сақтап жүру.

2.Таяқшалардан секіру.

Бастапқы қалыпқа келу.

Қимылды ойын:

«Поезд».

Ойын шартымен таныстыру

Балаларды мадақтау.

Қорытынды:

Маршпен шеңбер бойы жүру. Еркін жүру.(таяқшаны үстел үстіне қою)

Қолды жанға созып, аяқтың ұшымен жүру.

	<p>Е.Өтетілеу ұлы. Өлең жолдарын оқып, түсіндіру. Қар еріді, су ақты, Күндер кедлді шуақты. Байтақ дала келбеті Түкті кілем сияқты. Бір қадам әдісі арқылы өлеңді жасптау. Дид ойын: «Жақсы мен жаман» Мақсаты: Жақсы қасиет болса қолдарын шапалақтайды, жаман қасиет болса тыныш отыру. 1) Көшет отырғызу. 2) Ағаштарды сындыру. 3) Құстарға жем шашу. 4) Құстың ұясын бұзу. 5) Ағаштарға су құю. 6) Гүлдерді жұлу. 7) Құстарға ұя жасау. Балаларды мадақтау. Дид ойын: «Суретті жандандыр» Шарты: Көктем мезгілінің суреттерін ретімен қою. Қорытынды. Балалар не туралы әңгімелестік? Көктем мезгілінде қандай ерекшеліктер болады екен?</p>		<p>басталғанда балалар бекіткен қолдарын жоғары көтереді, ал сыртта тұрған балалар ішке еніп, «Соқыр текеге» ұстатпаймыз деп жан жаққа жүгіреді. «Соқыр теке» біреуді ұстап алуға тырысады. Егер ұстап алса әннің 2 – ші шумағын айтады, ойын қайталанғанда ұсталған бала «Соқыр теке» болады. Егер ұстай алмаса «Соқыр теке» өзі болады. Соқыр теке, бақ, бақ Біз айтамыз тақпақ. Мықты болсаң қанекей, Бірімізді тап, тап. 2. Ән айту. «Тұлпарым» Әннің мәтінін үйрету.</p>	
Серуенге дайындық	<p>Әңгіме жүргізу. Серуенге шыққанда қауіпсіздік ережелері туралы ескерту. Киіну: Серуенге шығу, аяқ киімдерінің дұрыс киілуін қадағалау, қатармен жүруге дағдыландыру</p>			
Серуен:	<p>Серуен № 2 Құстарды бақылау.</p>	<p>Серуен № 4 Жәндіктердің алғашқы жандануын бақылау</p>	<p>Серуен № 6 Ауа райын бақылау.</p>	<p>Серуен № 9 Күннің көзін бақылау.</p>
<p>Көктем серуен картотекасынан . Картотека қосымша тіркелген.</p>				
Балалардың үйге қайтуы	<p>Ата-аналарға балаларын себепсіз балабақшадан қалдырмауларын ескерту.</p>	<p>Ана – аналармен әңгімелесу. Балаланы балабақшаға уақытында әкеулерін ескерту.</p>	<p>Ата-аналармен баланың ынтасы, қызығушылықтары туралы әңгімелесеу</p>	<p>Балалар отбасында өздері не істей алатындары туралы әңгімелесу.</p>

Тәрбиелеу-білімберу процесінің циклограммасы

Білім беру ұйымы: Қ. Шаңғытбаев атындағы ЖОББ мектебінің мектепалды сыныбы

Топ/сынып: мектепалды сынып

Балалардың жасы 5-6 жас

Жоспардың құрылу кезеңі: 13.03 – 17.03.2023ж

<i>Күн тәртібі</i>	<i>Дүйсенбі</i>	<i>Сейсенбі</i>	<i>Сәрсенбі</i>	<i>Бейсенбі</i>	<i>Жұма</i>
Балаларды қабылдау	<i>Балаларды қабылдау, дене қызуын өлшеп, көңіл -күйлеріне назар аударып, жағымды жағдай орнату. Ата-анамен әңгімелесу арқылы баланың үйдегі көңіл-күйін, денсаулығын сұрау.</i>				

Ата-аналармен әңгімелесу, кеңес беру	<i>Балалардың денсаулығы, көңіл- күйі туралы ата-анамен әңгіме жүргізу. отбасы дәстүрлері туралы жеке әңгімелесу</i>				
Балалардың дербес әрекеті (баяу қимылды ойындар, үстел үсті ойындары, бейнелеу әрекеті, кітап-тарқарау және тағы басқа-әрекеттер)	Картотека №12 «Гүлдерді күтеміз» Мақсаты: <i>балалардың табиғатты рухани бағалау мәдениетін, гүлдерді дұрыс күтіп-баптау, яғни суару, қопсыту дағдыларын қалыптастыру.</i>	Картотека № 13 «Жол әліппесі» Мақсаты: <i>балаларды алдынала көшеде жүру ережесімен жүргізушілерге арналған жол және белгілермен таныстыру, жолда жүру ережесін меңгерту дағдысын қалыптастыру.</i>	Картотека № 14 «Қайда не өседі?» Мақсаты: <i>Заттардың арасында кеңістік байланыстарын қоя білу дағдыларын дамыту; өсімдіктерді өсетін жерлеріне байланысты топтастыру, белсенділіктерін және өздігінен ойлау қабілеттерін дамыту.</i>	Картотека №17 «Жыл атасы» Мақсаты: <i>Балаларды жыл мезгілдері және айларымен таныстыру; Балалар жыл мезгілдерін атайды, оларды санайды.</i>	Картотека № 18 «Жануарларды орналастыр» Мақсаты: <i>Балаларды тақтада және қағаз бетінде бағытты таба білуге үйрету. 5 бала кезекпен тақтадағы тапсырманы, ал қалғандары үстелдің үстіндегі парақ қағазда фишкамен орындайды.</i>
Танымдық және зияткерлік дағдыларды дамыту					
Ұйымдастырылған іс-әрекетке дайындық	<i>Отбасында гүліміз, Көңілді өтер күніміз. «Қайырлы таң!» деп айтамыз, Бір болып кеште қайтамыз.</i>	<i>Кәне, кәне тұрайық, Үлкен шеңбер құрайық. Тұрсақ егер шеңберге, Алақанды ұрайық</i>	<i>Ерте тұрып күнде мен Тереземді ашамын. Сәлем деймін күнге мен Шаттық әнге саламын.</i>	<i>Кел, балалар, күлейік, Күлкіменен түлейік! Қабақ түйген не керек, Көңілді боп жүрейік!</i>	<i>Кел, балалар, күлейік! Күлкіменен түлейік! Күлкі көңіл ашады, Күліп өмір сүрейік!</i>
Білімберу ұйымыныңкестесі бойынша ұйымдас-тырылған іс-әрекет	1.Сөйлеуді дамыту Тақырыбы: «Наурыз мейрамы» 1.Психологиялық сәт <i>Балалар, терезеден күн нұрын төгіп тұр екен. Күн көзінен қуат алып, бір – бірімізге жақсы сөздер айтайық.</i> 2. Ой дамыту.АҚТ технол Мнемотехника әдісі арқылы «Көктем» мезгілін сипаттау. <i>Балалар қазір қандай мезгіл? Көктем мезгілінде келгенде табиғат қандай өзгеріске ұшырайды? Көктем мезгілінде болатын мерекелерге тоқталу.</i>	Денешынықтыру Кіріспе бөлімі: <i>Бірінің артынан бірі сапқа тұру. Денені тік ұстау. Шеңбер бойымен аяқтың ұшымен, қолын керіп ұстап, иығына жазып жүру. Шеңбер бойымен бір - бірінің қолынан ұстай отырып, айнала жүгіру. Шеңбер бойымен еркін жүру. 1 сапқа тұру. 1 саптан 4 қатарға тұру. / сапқа тұрарда себеттен бір доп алу/ Қолдарын созып, арақашықтықты сақтау.</i>	Сөйлеуді дамыту Тақырыбы: «Ұлттық киім мен әшекейлер» Миға шабуыл Дид ойын: «Кім тапқыр?» Шарты: <i>Киімдер туралы берілген жұмбақты шатшаң шеше білу</i> Қызығушылықты ояту АҚТ технологиясымен Тосын сәт. <i>Қуыршақ Айгүл келеді. Балаларды ұлттық киімдер көрмесінен тамашалауға шақырады. -Айтыңдаршы, балалар қандай ұлттық киімдерді білесіңдер?</i>	Сауат ашу негіздері. Тақырыбы: Сөйлем Қызығушылықты ояту Дид ойын: «Кім тапқыр?» Жұмбақ жасыру <i>Өзі сондай нәзік, Су құйсақ кетеді. Алақанын жазып. Бұл не болды, балалар? Гүл. суретін көрсету. -Осы гүл сөзін пайдаланып бірнеше сөздер айтайық. Дала. Гүл. Ашыды. Әдемі. Бақ. осы сөздерді бір-бірімен байланыстырып айту. Балалар, біз бүгін</i>	Көркем әдебиет Тақырыбы: <i>Әдемі қазақ үй Ой шақыру. –Балалар, қазір жылдың қай мезгілі? (көктем) -көктем мезгілінде табиғат қандай өзгерістерге ұшырайды? Көктемде қандай мейрам болады? Наурыз мерекесінде қандай мейрам болады? Балалар олай болса киіз үйдің суретін Тамашалайық. АҚТ технологиясы. Слайд. Киіз үйдің суретін</i>

2.Ой дамыту.
Наурыз туралы түсінік беру.
Мал төлдеп, табиғат оянатын кез.
-Ата-бабамыз осы мерекені ауыл-ауылда тойлап, қазақтың ұлттық ойындары ойналады.



Қазақтың кең дастарқаны жасайлады. Қазақтың ұлттық киімдері киіледі. Алтыбақан, той-думан болады.




Жеті тағамнан жасалатын наурыз көже пісіріледі.



- Бір тал кесең, он тал ек- дескен қариялар бұлақ басына тал егеді

Негізгі бөлім:
Жалпы даму жаттығулары:
/доппен, әуенмен/
Б.қ.: «Буратино» ойыны
1. Аяқты алашақ қоямыз, доп жанымызда.
Буратиноға әдемі мұрын жасаймыз.
Буратино мұрнымен «2,3» сандарын жазады. /4 рет /
Б.қ.: «Аттан созылу»
2. Аяқтары алашақ қойылған, доп қолда, 1- оң аяқты бүгу, 2- алға қарай бүгілген аяққа қарай иілу керек, дәл осы қимылды екінші аяқпен қайталайды. /6 рет /
Б.қ.: «Бауырсақ»
3. Аяқтар алашақ қойылған, доп қолда. 1- тізерлей отырып, допты айналдыра домалатады. 2- б.қ./6 рет /
Б. қ.: «Аққу қанатын қақты»
4. Аяқтың ұшымен тұрып, доп жанда. Қолды жоғары-төмен «аққудың» қанаты сияқты жасау. /6 рет қайталау/
Б.қ.: «Дәл тигіз»
5. Аяқтары бірге. Доп қолда, денені тік ұстау. Оң жақ тізені көтеріп допқа тигізу «тиді» деп айту.
Сол жақ тіземенде қайталау. /6 рет /
Б.қ.: «Кетті, кетті домалап»
6. Аяқтары алашақ, допты

Бұл көрмеде әртүрлі ұлттардың киімдері бар екен.
Қандай киімдер көріп тұрсыңдар?



Сергіту сәті.
Орнымыздан тұрамыз, Алақанды ұрамыз.
Бір отырып, бір тұрып, Тез шынығып шығамыз.
Дид ойын. «Кімнің заты ажырат»
Шарты: Әйел адамдарға арналған заттарды қызыл түспен, ер адамдарға арналған заттарды көк түспен бойды.
Қорытынды.
Сұрақтар ілмегі арқылы қорытындылау.
Балаларды мадақтау

Математика
Тақырыбы: Оң жақта, сол жақта, ортасында.
Қызығушылықтарын ояту. Бір дыбыс естіледі.
Балалардың назарын үстел үстіндегі сиқырлы қалтаға аудару:

сендермен сөйлем туралы түсініп, оның қалай жасалатынын үйренеміз.
-Гүл қайда өседі?
- Гүл қандай?
- Енді осы сөздерді біріктіріп айтайық.
— Далада әдемі гүл өседі.
— Сөздер бірігіп белгілі аяқталған ойды білдіреді.
Сөйлем төрт сөзден құралып тұр. Сөйлемде сөздер бір-бірімен байланысып тұр.
Сергіту сәті:
Ал, балалар, тұрайық, Бой жазайық бәріміз.
Мойнымызды бұрамыз, Қолымызды созамыз.
Аяқтарын топ-топ басып, Орнымызға барамыз.
Дид ойын: « Сөз ойла, тез ойла »
Шарты: Ұяшықтар таңдап, шыққан әріптерден басталатын сөздер ойла
Балаларды топқа бөлу.
Дид ойын: «Гүлдер әлемі»
Шарты: Әр топ өзіне берілген гүлдерді құрастырып, дыбыстық талдау жасайды.
1 топ: «Бәйшешек» гүлі
2 топ: «Қызғалдақ» гүлі
3 топ: «Раушан» гүлі
Қорытындылау.
Балаларды мадақтау.
Жұлдызша беру.

көрсетіп, таныстыру.
Неліктен «Киіз үй» деп аталатынын түсіндіру.
Киіз үйдің бөліктерімен таныстыру.
Сергіту сәті:
Дөңгеленіп тұрайық, Керегені қарайық
Уық болып иіліп, Шаңыраққа киіліп,
Киіз үйді құрайық.
Дид ойын: «Бөлігін ата»
Шарты: киіз үй бөлігін атау.
Тосын сәт.
Айсұлу қонаққа келеді.
Айсұлу: Балалар көктем болса келіп қалды, Наурыз мейрамы жақындап қалды.
Маған киіз үй керек еді, киіз үй құрап беруге көмек сұрай келдім.
Балалар Айсұлуға көмектесеміз бе?
Дид ойын: «Киіз үй»
Шарты: Қиынды суреттерден киіз үй құрастыру.
Айсұлу балаларға көмектеріне көп рахмет айтып қоштасады.
Қорытынды.
Өлең жолдары арқылы ұоқ қортындылау.
Шаңырақ. Серік Әкірамулы
Киіз үйге кіргенде, Бәрі басын иеді.
Оның сыры білгенге, Шаңырақ қой киелі.
Кереге, уық ғажап



Міне, Наурыз мерекесінің ерекшелігі осылар.

Сергіту сәті.

Дид ойын «Наурыз деген не?»

-Күн мен түн теңеледі-

Ренжіскен адамдар

достасады

-7 түрлі дәмнен Наурыз көже

дайындайды

Ұлттық ойындар ойналады.

-Ешкіммен ренжіспейді;-

Жаман сөздер айтпайды;

-Жаман қылықтар

көрсетпейді.

Қортынды

Қим ойын «Тақия тастамақ»

Ұоқ қорытындылау.

Балаларды мадақтау

Қоршаған орта

Тақырыбы: Көктем

Қызығушылықты ояту.

Балалар, бүгін біздің топқа

посылка келді. Онда не бар

екенін білгілерің келе ме?

Балалар: Иә.

Тәрбиеші: Енді ашып, ішінде не бар екенін білейік.

Педагог пакетті ашып,

қораптан жапырақшалары

жабық гүлді шығарады.

Балалар, міне, тағы бір

жазба.

Педагог жазбаны ашып

аяқпен оңнан – солға ,
солдан- оңға қарай
сырғыту.

/15-20 секунд/

Б. қ.: «Көңілді доп»

7. Аяқтарын біріктіру. Доп

қолда. Қолды жоғары

созып, орнында секіру./10-

15сек/

Еркін жүру. (допты

себетке қою)

Тыныс алу

жаттығулары:

мұрынмен дем алып,

ауыздан демді шығару.

Бастапқы қалыпқа келу.

Негізгі қимыл қозғалыс

жаттығуы

1. Жіңішке арқан бойымен

тепе-теңдікті сақтап

жүруді

2. Дозалар астынан

еңбектеп өту.

Қимылды ойын:

« **Ит пен қоян** »

Шарты: Шапшаңдыққа,

ептілікке баулу.

Қорытынды:

Балаларды мадақтау

Сауат ашу негіздері.

Тақырыбы: Э э дыбысы

АҚТ

технологиясымен жұмыс.

электр шамы, элеватор,

экскаватор, экспрес

суреттерін көрсете

отырып, жеке сөздердің

мағынасымен таныстыру.

Электр – қуат күшінен

– Балалар дыбыс осы
қалтадан шығып жатқан
сияқты, сиқырлы қалтада
не бар екенін білгілерің келе
ме?

Ендеше қазір біз сиқырлы
қалтаны ашып көреміз.

Мансұр келе ғой, енді сен

көзіңді жұмып сиқырлы

қалтадан қолыңа түскен

заттың не екенін

қолыңмен сипап біліп бізге

айтасың. Сиқырлы

қалтадағы ойыншықтарды

басқа балалар да алады да,

бір қатарға

орналастырады.

Балалар сиқырлы

қалтадан қандай

ойыншықтар шықты.

-Дұрыс, үй жануарлары.

Ал енді балалар, санап

шығайық.

Ой қозғау. Реттік санау.

Қанекей, реттік санап

үйренеміз. Ол үшін мына

ойыншықтарға назар

аударыңдар?

Есептік және реттік

санаудың сұрақтары

“қанша?”, “нешінші”

болады.

Кезекпен санап

шығайықшы.

Бірінші не тұр? Екінші,

үшінші, төртінші, бесінші

деп жалғастырылады.

Сонымен балалар реттік

санауды түсіндік пе?

Қайталап санап шығайық!

Дид ойын: «Жалғастыр»

Көркем әдебиет

Тақырыбы: Ұлттық киім

Тосын сәт

Ұлттық көйлек киген

қуыршақтың қонаққа

келуі.

Қуыршақпен сәлемдесу

Сұрақ-жауап

-Балалар, бұл қуыршақтың

есімін сендер білесіңдерме?

-Олай болса, қуыршақтың

өзінен сұрап көрейікші.

-Балалар, қуыршақ есімін

айтқысы келмесе, онда

бәріміз бірге оның есімін

қояйық.

-Сұлушаш

Ой қозғау.

-Сұлушаш сендерге

ұнадыма?

Дид ойын: «Қуыршақты

сипатта»

Несі ұнады?(шашы, көйлегі,

сырғасы, бөркі, камзолы,

үкісі).

-Сұлушаштың шашы

қандай?(Қою қара шашты)

-Оның шашы ұзын, әдемі

-Ал Сұлушашымыздың

көйлегі қандай?

(Бұрмелі, қазақтың

ұлттық көйлегі



Сұлушаштың бөркіне

тоқталу.

-Бөрік киімнің қай түріне

жатады?

ТҮМ,
Кестелі ою өң береді.
Киіз үйі қазақтың,
Жер шарындай
дөңгелек.
Балаларды мадақтау.

Қоршаған орта

Тақырыбы: «Менің асықтарым»

Қызығушылықты ояту.

Қандай әдемі қоратша!

Сұрақ-жауап:

Мына әдемі қоратшаның

ішінде не бар екенін

көргілерің келе ме? Олай

болса ашып көрейік.

Балалар не көріп

тұрсыңдар?

Түрлі-түсті асықтар.

Қандай әдемі асықтар!

Асық не екенін білеміз бе?

Ой дамыту. АҚТ технол



Асық – қазақ халқының

ұлттық ойыны. Асық

төрт түлік малдың

сүйегінен алынады. Оның

түрлері көп. Асықтың өзі

әртүрлі боп бөлінеді.

Алишы, тәйке, бүге, шіге,

омпы, шоңқай. Асықтың

осы тұрыстарынан оң

жақ және сол жақ екенін

ажырата аламыз. Асық

ойыны – қазақ халқының

оқиды
Сәлем балалар, қатты мұңайып, көктемді асыға күтемін, бірақ ол әлі келмеді. Көктемнің жолын табуға көмектесіңдерші.
Бұл қар бүршігі.
Балалар Ақшақарға жапырақшаларды ашуға көмектесе ме?
1-Жапырақшаның тапсырмасы.
Дид ойын: «Суреттерді жина»
Қыс пен көктемнің бір-бірімен суреттері араласып кетті, суретті жинау керек.
2 - Жапырақшаның тапсырмасы.
Дид ойын: «Көктемде не болады?»
Шарты: Бұл жапырақ бізді табиғатта көктемде не болатынын көруге шақырады.
Тақта №1
Балалар: Төбелерден мұздар тамшылайды.
Осы тақырыпта суреттер құрастыру.
Тақта №2
Балалар: Қар еріп жатыр.
Тақпақ айту.
Көктем келді көгілдір,
Жыл құстары сайрады.
Қар еріді, қыс кетті,
Жауқазындар көктеді.
№3 слайд.
Балалар: Гүлдер пайда бола бастады.
Дәстүрден тыс, трафарет арқылы гүлдер суретін салу.

алынатын жарық.
Элеватор - астықты қабылдап алуға, тазартуға, кептіруге, сақтауға арналған астық қоймасы.
Экспрес - ірі стансаларға қатынайтын жүрдек пойыз, кеме, автобус.
Экскаватор - кен өндірісінде, құрылыста, тас, топырақ, кен қазатын, тиейтін машина.
Эскалатор – Жылжымалы баспалдақ.
Техника қауіпсіздігі жөнінде айтып түсіндіру.
- Электр шамы бізге не үшін керек?
- Жарық береді.
- Оқу бізге не үшін керек?
- Білімді боламыз.
- Білімді болсақ, болашағымыз жарық болады.
- Дұрыс айтасыңдар!
Білімдінің күні жарық,
Білімсіздің күні қаріп - деген мақал тегін айтылмаған екен.
Білім тексеру кезеңі
Дид ойын: «Тапқыр бала»
Жұмбақ шешу.
Темір жол тірегі,
Аспанға керіліп,
Сымды ұстап жүреді.
(Электравоз)
Жіппен келеді,
Үзсең сөнеді.
(Электр шамы)
Диқанышының еңбегін.

Шарты: Сыыр нешінші тұр? ешкі?т. б жалғастырылып, білімдері нысықтау.

Ой дамыту.

Суретпен жұмыс

- Балалар суретте не көріп тұрсыңдар?



- Жоғарыда оң жақ бұрышында не тұр?

- Төменгі оң жақ бұрышында ше?

- Жоғарғы сол жақ бұрышында не көріп тұрмыз?

- Төменгі сол жақ бұрышында ше?

- Ал енді ортасында не тұр?

- Сонымен бүгін біз, реттік санаумен, жоғарыда оң жақ бұрышы, төменгі оң жақ бұрышы, жоғарғы сол жақ бұрышы, төменгі сол жақ бұрышы, ортасы тақырыбын меңгеріп алдық.

Жарайсыңдар!

Дид ойын:

«Кеңістікті бағдарлау»

Шарты: Тақтадағы үлгі бойынша тапсырманы орындау. Тақтаның

-Бөріктің төбесінде үлгілдеп тұрған несі?
-Бөріктің төбесіндегі үкісі неден жасалады?

Үкі-орман құсы.

Үкінің-жүні үлгілдек.

-Енді бәріміз үкінің дыбысын салайықшы.

Сергіту жаттығуы:

Сөйлемейсің сен неге,

Тілің жоқ па, қуыршақ?

Жуынбайсың сен неге,

Кірің жоқ па, қуыршақ?

Аяғың бар ма, сен неге?

Жүре алмайсың, қуыршақ?

Жұмсағанда сен неге,

Тіл алмайсың, қуыршақ?

Біз күлгенде күлмейсің,

Аңқаусың ба, қуыршақ?

Бізбен бірге жүрмейсің,

Жалқаусың ба, қуыршақ?

(**Р.Тышқанбаев**)

4. Ой дамыту.

Балалар қуыршаққа біз сыйлық жасаймыз ба.

Оған әдемі камзол жасап берейік

Балаларды топқа бөлу.

Дид ойын: «Сыйлық»

1-топ. Камзолға ою жапсыру

2-топ. Етікке ою жапсыру.



Сұрақ-жауап.

Камзолды, етікті немен

ежелгі өте кең тараған ойындарының бірі.

Дид ойын. «Кім тапқыр»

Шарты: Қоратишаның

ішіндегі асықтардан тапсырма орындау.

Сергіту сәті:

Секіреміз топ-топ,

Шапалақтап көп-көп.

Иілеміз оңға қарай бір, екі,

үш,

Иілеміз солға қарай бір,

екі, үш

1-тапсырма.

1. Асық қандай жануарлардан алынады?

2. «Сақа» деп қандай асықты айтамыз?

3. «Ханталапай» ойынының шарттарын атап беріңдер?

4. «Асық ату» ойыны қалай ойналады

2-тапсырма.

Дид ойын: «Түрлі-түсті асықтар»

Шарты: Түстеріне қарай асықтарды жинау.

3-тапсырма.

Наурыз мерекесінің ерекшеліктерін ата

Қортынды

Сұрақ-жауап

Балалар бүгін біз не туралы өттік?

Асықты неден аламыз?

Асықпен қандай ойындар ойнаймыз?

Балаларды мадақтау.

№4 слайд.

Балалар: Құстар ұшып келеді.
Көктем фонына құстар суретін жапсыру.

№5 слайд

Балалар: Ағаштар бүршік жарды.

Ағаш суретіне ермексаздың жасыл түсімен бүршік салу.

Тәрбиеші: Жарайсыңдар! Бізде екі жапырақ дайын.

Тәрбиеші: Үшінші гүл жапырақшаны ашу үшін көктем туралы әңгіме құрастыру керек. Көктемнің белгілерін қараймыз. Барлық суреттерді пайдалана отырып, өз ойымызды айтамыз.

Тәрбиеші: Гүліміз жапырақшасын ашып қалды. Міне, соңғы гүл жапырақшасы ... Қандай тамаша маусым - көктем. Көктем туралы музыка тыңдағыларың келе ме? (музыка тыңдау)

Музыка ұнады ма? Осы әдемі әуенді тыңдағанда не естідіңдер?

Балалар: Тамшылар шырылдап, мұз айдыны тамшылап, бұлақ сыбдыры, торғайлар қуана сайрап жатыр.

Тәрбиеші: Балалар, қараңдаршы, біздің гүл жапырақшаларын ашты, оның көңілі көтерілді, өйткені оның қазір достары көп,

Қысы - жазы ақтайды,
Астықты тазалап,
Қай жерде сақтайды?
(Элеватор)

Жылжымалы баспалдақ,
Сатыларын бассаң нақ.
Не жоғары, не төмен
Сырғимын да жетем мен
Көзді жұмып, ашқанша - ақ.

(Эскалатор)

- Олай болса, айтылған жаңа сөздер қандай дыбыстан басталып тұр?
Э

- Бүгінгі өтетін тақырыбымыз Э ә дыбысы мен әрпі.

б) Э дыбысы қандай дыбыс екенін анықтау.

1. Хормен әндепін айтқызу.

(- э - э - э) э - ле - ва - тор
экс - ка - ва - тор

Э - ки - пажэ - ко - ло - ги - я
эс - ка - ла - тор

3. Э - дауысты дыбыс, сөздің бірінші буынында кездеседі.

4. Оны қалай ажырата алдыңдар? Дәлелде.

(Дыбысты айқанда ауа еш кедергіге ұшырамай, ұзақ айтылып тұр. Оқулықта қызыл түспен берілген, буын құрайды.

- Ендеше, э әрпін дауыстылар қатарына салайық. (Әріптер салған қалтаға салу.)

в) Дыбыстық талдау

жоғарғы жағына төртбұрыш, төменгі жағына дөңгелек, оң жағына үлкен үшбұрыш, сол жағына кішкентай үшбұрышты жапсыру.

Дид ойын: «Жол картасын бейнеле»

Шарты: Берілген заттарды өз бағытына қоя білу.

Күн, гүл, тас, құс, су, шөп, бұлт

Қорытынды.

-Балалар оқу қызметінде не істедіңдер?

Балаларды мадақтау.

Музыка

Тақырыбы: «Қай аспапта ойнаймын?» ойыны

Мақсаты: Қазақтың ұлттық аспаптарының (ішекті, ұрмалы, үрлемелі) өзіндік тембрлік дыбысталуымен таныстыру, ажырата білуге үйрету.

Аспаптарда ойнауға машықтандыру, қызығушылықтарын арттыру.

1. Музыка залында балаларды көңілді музыкамен қарсы алу.

Балаларға аспаптардың (домбыра, қобыз, сазсырнай, асатаяқ,

әсемдедік

Түстері қандай?

Қуыршаққа сыйға береміз бе?

Рақмет балалар, мен бұл камзолды, аналар мейрамына және наурыз мейрамына киетін боламын. Рақмеет сендерге

Сау болыңдар балалар

Қортынды

Сұрақ-жауап

Балаларды мадақтау.

Математика негіздері

Тақырыбы: Заттың санын цифрмен сәйкестендіру.

Ашық сұрақтар әдісі.

Балалар қазір жылдың қай мезгілі?

-Көктем

-Көктем мезгілінде неше ай бар?

- 3 ай

-Наурыз, Сәуір, Мамыр.

-Балалар бір аптада неше күн бар?

-Жеті күн

-Балалар, біз апта туралы қандай тақпақ білеміз?

Апта деген ағайдың,

Жеті бірдей ұлы бар

Біріншісі Дүйсенбі

Екіншісі Сейсенбі

Үшіншісі Сәрсенбі

Төртіншісі Бейсенбі

Жұма деген бесінші ұл

Алтыншы ұл ол сенбі

Жетіншісі Жексенбі.

Өте жақсы! Балалар.

Қазақ тілі

Тақырыбы: Ұлттық өнер Қызығушылықтарын ояту.

Білмеспек келеді.

Мен барлық балалар сияқты өнерлі болғым келеді. Наурызда ұлттық аспаптырмен өлең айтқым келеді. Мен ұлттық аспаптарды білмеймін.

-Сол үшін достарымнан көмек сұрай келдім.

Балалар көмектесеміз ба?

АКТ технологиясы

Слайд. Ұлттық аспаптар.



Домбыра, қобыз, жетігенмен таныстыру. домбыраның құрылысын көрсету арқылы түсіндіру.



- Домбыраның құрылысы көптеген бөліктерден тұрады. Мынау домбыраның басы, құлағы, мойыны, пернелері, домбыраның беті, шанағы, тиегі, ішегі, дөңгелек дыбыс ойығы деп аталады

Сергіту сәті:
Кәне балалар тұрайық аспапқа қол созайық, Қобызды да ойнайық

<p>көктемгі күннің шуағы қалай жарқырайды. Қортынды Балаларды мадақтау.</p> <p>Дене шынықтыру Кіріспе бөлімі: Бірінің артынан бірі сапқа тұру. Денені тік ұстау. Шеңбер бойымен аяқтың ұшымен, қолын керіп ұстап, ызығына жазып жүру. Шеңбер бойымен бір - бірінің қолынан ұстай отырып, айнала жүгіру. Шеңбер бойымен еркін жүру. 1 сапқа тұру. 1 саптан 4 қатарға тұру. / сапқа тұрарда себеттен бір доп алу/ Қолдарын созып, арақашықтықты сақтау. Негізгі бөлім: Жалпы даму жаттығулары: /доппен, әуенмен/ Б.қ.: «Буратино» ойыны 1. Аяқты алысқа қоямыз, доп жанымызда. Буратиноға әдемі мұрын жасаймыз. Буратино мұрнымен «2,3» сандарын жазады. /4 рет / Б.қ.: «Аттан созылу» 2. Аяқтары алысқа қойылған, доп қолда, 1- оң аяқты бүгу, 2- алға қарай бүгілген аяққа қарай иілу керек, дәл осы қимылды екінші аяқпен қайталайды. /6 рет / Б.қ.: «Бауырсақ» 3. Аяқтар алысқа қойылған,</p>	<p>жасау. 2 Буын санын анықта ----- Экс - кур - си - я (4 буын) 3 Әріп санын анықта ----- -----9 әріп 4 Дыбыс санын анықта ----- -----10 дыбыс 5 Неше дауысты дыбыс бар----- 4 дауысты дыбыс 6 Неше дауыссыз дыбыс бар -----5 дауыссыз дыбыс Экран сөзіне дыбыстық талдау. Э - дауысты дыбыс, жіңішке к - дауыссыз дыбыс р - дауыссыз дыбыс а - дауысты дыбыс, жуан н - дауыссыз дыбыс Экран - 2 буын, 5 әріп, 5 дыбыс, г) Сергіту сәті. Ұзын мойын, Экскаватор - Алып машина Жер қазып жатыр. (Қимылмен көрсетемін, балалар қайталайды) Дид ойын: «Буын бөлігін тап» Шарты: Буындардың әр бөлігін тауып құрастыру. Қорытындылау. Сұрақ-жауап - Э қандай дыбыс? - Э сөздің қай жерінде жазылады. Математика. Тақырыбы: Логикалық ойлауды дамыту.</p>	<p>дауылпаз, т.б.) суреттері бейнеленген карточкалар ұсынылады. Музыка жетекшісі ширма артында жасырып бір аспапта ойнайды. Балалар мұқият тыңдап, аспаптың дауысын тыңдайды. 2. Музыкалық-ырғақты қимыл: Лентамен жаттығу. 1.Қолды екі жаққа жайып жоғары көтеру, қайта түсіру. 2.Қолды жоғары көтеріп денені оңға , солға иілту. Сауат ашу. Тақырыбы: Дыбыстар мен әріптер сыры Ой дамыту. 1-тапсырма. Суретпен жұмыс. Дид ойын: «Әріптер сыры» Шарты: Берілген сұраққа жауап беріп, тапсырманы орындайды. –Өзің тұратын жер атауының бірінші әрпін тауып көрсет. Балалар кезекпен сұрақтарға жауап береді Әліпбиге қарап дауысты дыбыстарды ата. Өзаты-</p>	<p>Қызығушылықтарын ояту. Тосын сәт Есік қағылып топқа Дымбілмес сиқырлы сандықпен кіреді Сәлеметсің бе, Дымбілмес! Ал мынау қолыңдағы не? Бізге сыйлық әкелдің бе? Дымбілмес: Жоқ, бұл ма бұл (мұңаяды) Мен тек кәмпит жегенді, ойнағанды ұнатамын. Сабақ оқығым келмейді. Мына сандықтың аузын ашайын десем ашылмайды. Дымбілмес бұл жай сандық емес, сиқырлы сандық. Бұл сандықтың аузы кілтпен емес, біліммен ашылады. Бұл – білім сандығы. Ал мына сандықтың үстіндегі хатты көрдің бе? Дымбілмес: Ия, маған досымнан хат келді, жауабын шеше алмадым. Сендер маған көмектесіңдер ме? Балалар: Ия. Олай болса, дымбілмеске көмектесейік! 1-Тапсырма Дид ойын: «Аюларға көмек» -Ал енді дымбілмес сен аюдың қалай жүретінін білесің бе? -(Ия, қоянша секіреді) -Балалар аю осылай жүре</p>	<p>Домбыраны да тартайық Сыбызғыны сызылтып, Билеп-билеп алайық. Қобызбен таныстыру.</p>  <p>Жетігенмен таныстыру.</p>  <p>Дид ойын: «Қай аспаптың үні?» Шарты: Үнтаспа арқылы аспаптар үні беріледі (балалар естіген әуен қай аспап үні екенін ажыратып сол аспаптың суретін көтереді) Ой қозғау. Топқа бөлу. Дид ойын: «Бөлігін тап» Шарты. Берілген суреттегі аспаптардың бөлігін тауып құрастыру. 1-ші топ. Домбыраның ішегін ұзыннан салу. 2-ші топ Жетіген бөлігін тауып жапсыру 3-ші топ Қобыз бөлігін тауып құрастыру. Қорытынды. Білмеспек ұлттық аспаптарымен танысқанына қуанып рахмет айтып</p>
--	--	---	---	---

доп қолда. 1- тізерлей отырып, допты айналдыра домалатады. 2- б.қ./6 рет /

Б. қ.: «Аққу қанатын қақты»

4. Аяқтың ұшымен тұрып, доп жанда. Қолды жоғары-төмен «аққудың» қанаты сияқты жасау. /6 рет қайталау/

Б.қ.: «Дәл тигіз»

5. Аяқтары бірге. Доп қолда, денені тік ұстау. Оң жақ тізені көтеріп допқа тигізу «тиді» деп айту. Сол жақ тіземенде қайталау. /6 рет /

Б.қ.: «Кетті, кетті домалан»

6. Аяқтары ашақ, допты аяқпен оңнан – солға , солдан-оңға қарай сырғыту. /15-20 секунд/

Б. қ.: «Көңілді доп»

7. Аяқтарын біріктіру. Доп қолда. Қолды жоғары созып, орнында секіру./10-15сек/

Қорытынды:

4 звенодан бір саппен шеңбер бойы жүру. Маршпен жүру.

Еркін жүру.(допты себетке қою)

Тыныс алу жаттығулары:

мұрынмен дем алып, ауыздан демді шығару. Бастапқы қалыпқа келу.

Негізгі қимыл қозғалыс жаттығуы

1. Жіңішке арқан бойымен тепе-теңдікті сақтап жүруді

2. Доғалар астынан еңбектен

Қызығушылықты ояту.

Бүгін бізде ерекше күн. Мен сізге тосын сый дайындадым, бірақ сендер барлық сынақтардан өтсеңдер ғана оны таба аласыңдар.

1 тапсырма:

Дид ойын: «Жыл мезгілдері»

- Балалар, жыл мезгілдерін атаңдар.

-Қазір қай мезгіл? **көктем**

Көктемді қандай сөздермен сипаттауға болады? (жылы, шуақты, жаңбырлы, бұлтты, көптен күткен, әдемі, хош иісті, гүлденген

- Қазір қай ай? (мамыр).

-Бір жылда неше ай? (12).

- Аты ретімен.

-Көктем айларын атаңдар.

- Бір аптада неше күн бар? (Жеті).

-Бүгін қай күн?

- Аптаның күндерін ретімен көрсетіңіз.

Сіз тәуліктің қандай бөліктерін білесіз?

- Тәулік бөліктерін ретімен ата.

Жарайсың!

2-тапсырма:

Дид ойын:«Көрішiлердi ата» Үстелде парақтар бар, оларға сан жазылған, ойланып, жанындағы сандарды айту.

- реттік санау және кері санау (1-ден 10-ға дейін;

жөніңқандайәрiптенбасталады?

2-тапсырма. Дид ойын: «Дыбыстық талдау»

Шарты:Көк және қызыл шаршылармен талдау жасайды. Суреттегілерді атайды: аққу, гүл, бұзау қонжық. Осы сөздерге дыбыстық талдау жасайды.

Балалар көк және қызыл түстіңненібілдіретінін естерінетүсіреді.

Сергітусәтi

3-тапсырма

Екі киіз үйдің түтінінің айырмашылығын табады. Дыбыстардың дауысты және дауыссыз болып бөлінетінін.

4-тапсырма. Дид ойын: «Орнын толықтыр»

Метаграммалар оқу

Шарты:

Балалар әріптің жасырын бөлігін тауып толықтырады Әріптің дауысты әлде дауыссыз дыбыс екенін ажыратады.

Бірінші киіз үйдің түтінені шыққан әріптерді және екінші киіз үйден шыққан әріптерді дауыс-тапатайды

Ой қозғау.

Топпен жұмыс

Балаларды топқа бөлу.

1-топ. Дид ойын: «Кім тапқыр?»

Шарты: Биік дуалдан

ме?

-Жоқ. Олай болса аюдың жүрісін салайықшы.

Суретпен жұмыс

-Балалар осы аюлардың көлемдері қандай? (үлкен, орташа, кішкентай)

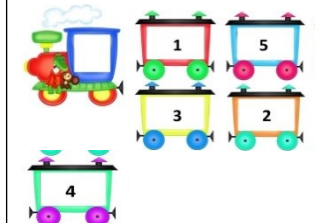
-Балалар осы аюларға бал салып жейтін ыдыстарын табуға көмектесейік. (балалар тиістісін қояды)

Өте тамаша! Балалар сендер бұл ұғымды біледі екенсіңдер.

2-Тапсырма


Дид ойын:«Ретін тап»

Шарты: Адасып қалған вагондарды ретімен орналастыру. (1ден- 5 ке дейін)



Вагондардың артындағы логикалық сұрақтарға жауап беру.

Сандарды ауада жаздыру. Карточкамен жұмыс. Заттар мен сандарды сәйкестендіру.



қоштасады.

Балаларды мадақтау.

Дене шынықтыру

Кіріспе бөлімі:

Бірінің артынан бірі сапқа тұру. Денені тік ұстау. Шеңбер бойымен денені тік ұстап, адымдап жүру. Қол бүйірде, аяқтың сыртымен жүру. Табанның ішкі жақтарымен қысқа және ашақ қадаммен жүру. Шеңбер бойымен маршпен жүру .

1 сапқа тұру. (таяқшаны үстел үстінен бір- бірден алу)

1 саптан 4 лекке (колонна) тұру.

Қолдарын созып, арақашықтықты сақтау.

Негізгі бөлім:

1.Жалпы даму жаттығулары:

/таяқшамен, бубенмен/

Б.қ.: «Сағаттар»

1. Аяқтары ашақ , таяқша белде. «Тик-так» сөзін айтып басты оңға, солға қозғалту. / 6 рет қайталау/

Б. қ.: «Су тасушы»

2. Аяқтары ашақ қойылған, таяқша иықта, иықты кезек көтеру. /6 рет қайталау/

Б.қ.: «Терезе»

3. Аяқтары ашақ қойылған қолға таяқшаны алып, аяқты айқастыра

	<p>өту. Қимылды ойын: «Ит пен қоян» Шарты: Шапшаңдыққа, ептілікке баулу. Қорытынды: Балаларды мадақтау</p> <p>Қазақ тілі. Тақырыбы: «Киім дүкені» Тосын сәт Топқа қолында сөмке ұстаған Буратино кіреді. Буратино: сәлеметсіңдер ме, балалар. Тәрбиеші: Амансың ба Буратино. Сен қайда жиналдың? Мынау қолыңдағы не сөмке? Буратино: мен мына қыстың киімдерімді тастап, көктемде киетін киім алайын десем бірақ білмеймін. Тәрбиеші: балалар, біз Буратиноға көмектесеміз бе? Ой қозғау. -Қандай дүкендерді білесіңдер? - Өте үлкен дүкендер қайда орналасқан? -Осы дүкенде жұмыс жасайтын адамдарды кім дейміз? Ендеше киім дүкеніне саяхатқа барамыз. Міне біз дүкенге келдік Дүкеншімен амандасу. мынау киімсататын дүкен, сөрелерде түрлі киімдер тұр сендерге таныстырайын:</p>	<p>10-нан 1-ге дейін). 1 бала – реттік санау, 2 бала кері санау. 4 тапсырма: Дид ойын: «Геометриялық фигуралар» - Жапырақтарды төңкеріңдер, айтыңдаршы онда не бейнеленген? -Ал дәл анықтау үшін нүктелерді қосып, геометриялық фигураларды байланыстырайық. Геометриялық фигуралар атауын бекіту. Тағы қандай геометриялық фигураларды білесіңдер? (ромб, трапеция). 5 тапсырма: -Енді есептерді шығарайық. Мұқият тыңдау. 1) Балаларда жеті кішкентай марғау бар, барлығы ет жейді, ал біреуі қаймақ сұрайды. Қанша марғау? (сегіз). -8 санын қалай білдің? (Жетіге бірді қосқанда сегіз шығады) 2) «Төрт қозы шөпте жатыр, ал екі қой үйге жүгірді. 3) «Қажетті белгіні қойыңыз»>; <; = (тақтада жазыңыз). 3 5; 6 4; 7 7. 6- тапсырма: «Жұмбақтар –</p>	<p>асып түсе алмай жақан әріпті тауып, толық бейнесін салады. Сол әріп кездесетін сөз тауып, сөйлем құрайды. 2-топ. Дид ойын: «Қандай әріп?» Шарты: Спортзалдағы әріптің созылған түрін дұрыстап өзінің келтіру. Әріптен басталатын сөз ойлапайту. Сөзге дыбысты қталдау жасау. 3- топ. Дид ойын: «Кім жылдам?» Шарты: Қайық шетіне жабысып жатқан дыбысты тауып, қайықпен байланыстырып сөйлем құрату, сөйлемге сызба жасау.</p>	<p>3-Тапсырма Дид ойын: «Аңдарға үйшік жасау» Пішіндерден аңдарға үйшік құрастыру. Сергіту сәті: Оң қолымда 5 саусақ, Сол қолымда 5 саусақ 5-ке 5- ті қосқанда Болып шықты 10 саусақ 4-Тапсырма Дид ойын: «Кім тапқыр» Математикалық жұмбақтар шешеміз. 1. Бір алма берді анасы «Аз» деп тұр оны баласы Екеуін тағы беріп еді Нешеу болды ойлаңшы. 2. Далада жүр төрт түйе Қосылды тағы бір түйе Жалпы саны түйенің Болды, неше есепте? 3. Айманда болды 5 алмұрт Әселге берді 2 алмұрт Айманның қалды қолында Неше алмұрт тез ойла 4. Далада тұр екі ешкі Қорада тұр екі ешкі Болды барлығы неше ешкі. Дымбілмес: Ой, балалар, бұл тапсырманы жақсы орындадыңдар. Ақылды, білімді екенсіңдер. Мен сендердің көмектеріңнің арқасында көп нәрсені үйрендім. -Балалар, қараңдаршы, тапсырманы дұрыс орындағандықтан сиқырлы сандықтың аузы ашылды. Ішінен сиқырлы сандар</p>	<p>тұрып, денені оңға-солға бұрады. /6 рет қайталау/ Б.қ.: «Атлет» 4. Аяқтар алысқа қойылған, таяқша кеуде тұсында. 1-отырады, арқаны түзу ұстап, екі қолмен таяқшаны алға қарай көтереді, тұрып қолды төмен түсіреді. /6 рет қайталау/ Б.қ.: «Құтқарушы таяқшасы» 5. Аяқтарын алысқа қою, таяқша кеуде тұсында; екі қолмен таяқшаны ұстап, серіппелі қимылмен отырып - тұру. (6 рет қайталау). Б.қ.: «Велосипедші» 6. Аяқтарын алысқа қою, таяқшаны бел тұсында ұстау; 10 рет маршпен жүру, Қорытынды: 4 лектен (колонна) бір саппен шеңбер бойы жүру /таяқшаларды үстел үстіне қою/ Маршпен жүру. Тыныс алу жаттығулары: Тік тұрып, аяқты бір - бірінен алысқа ұстайды, қолды белге қояды, демді ішке біртіндеп тартады, «Ку-ку, Ку-ку» деп дыбыстап демді сыртқа шығара денені алға еңкейтеді. Бастапқы қалыпқа келу. Негізгі қимыл қозғалыс</p>
--	--	---	---	--	--



Ой дамыту.

Киімдер екі түрге бөлінеді.
Ұлдардың киім, қыздардың киімі.

Дид ойын: «Ажыратып бер»

Шарты: киімдердің қайсысы ер баланыкі, қайсысын қыз балаға кигізу керек?



Буратино: Балалар мен шаршап кеттім. Сендер менімен сергіту сәтін жасайсыңдар ма?

Сергіту сәті!

АҚТ технологиясымен сергіту жаттығуы

Буратино: ой, рахмет балалар. Сендер маған көмектескендерің үшін мен сендерге сыйлықтар әкелдім.

Қызығушылықтарын ояту.
Жұмбақ жасыру.

жұмбақтар» ойыны.

1) «Жазда қарағай мен қайың арасында жолсыз қаңғып жүреді,
Ал қыста аяздан мұрнын тығып, орада ұйықтайды.
(аю).

2) Азулы тісті, Елді аңдыған. Ол нені іздеп жүр?
(қасқыр).

3) «Қозы да емес, мысық та емес, Жыл бойы тон киеді.

Жүні сұр – жазда, қыста – ақ түсті басқа. (қоян)

4) Құйрығы үлгілдек, жүні алтын.

Ауылдан тауық ұрлайды.
(түлкі).

– Ал мына жануарлардың бәрін бір сөзбен қалай атауға болады?

(жабайы жануарлар).

7- тапсырма:

Сізде қағазға сызылған тұсқағаз бар, жұмбақты тыңдаңыз:

Азу тісім ауырды,

Жатып қалдым бүк түсіп.

Тауыстым бар сабырды,

Бір жақ ұртым кетті ісіп.

Қарындасым монтиған

Мұны анықтап көрмейді.

— Ұртыңдағы томпиған

Кәмпітіңнен бер!— дейді.

Өлең не туралы айтылған?

Енді сізді қандай тосын

сый күтіп тұрғанын білдік

не?.

Тосын табу үшін 2 қадам

алға, 3 қадам оңға және

ығығады.

балаларға таратады.

Дид ойын: «Тура кері санау»

Шарты: Сандарды дұрыс санау.

Қорытынды.

-Балалар, бүгінгі біздің оқу қызметімізге кім келді?

-Дымбілмес неге келді?

-Дымбілмеске қандай тапсырмалар орындап көмектестік.

Өте жақсы, балалар, біз көптеген тапсырмаларды орындадық. Барлығыңызда жақсы қатысқандарың үшін жұлдызшамен марапаттаймын.

Музыка

Тақырыбы: «Соқыр теке»

Мақсаты: Үйренген ән, әуендерді есте сақтап, бекіту үшін

қолданылады. Әртүрлі көңіл күйдегі әуендерді кіріспесінен немесе

үзіндісінен табуға машықтандырады

1.Музыка залында балаларды көңілді музыкамен қарсы алу.

Балалар шеңбермен айналып жүріп, әннің 1 – ші шумағын айтады. 2 – шумақты «Соқыр теке»

жаттығулары.

1.Доға астынан өту.

2. Гимнастикалық орындық үстінен ішімен тартылып жүру.

Қимылды ойын:

Торғайлар мен автомобиль»

Мақсаты: балалардың зейінің дамыту, шапшандыққа үйрету.

Қорытынды:

Балаларды мадақтау.

	<p>1.Адамның сәні Онсыз жоқ мәні «киім» 2.Бір нәрсе менен биік, Кейде менен аласа, (киім) 3.Мұндай қызық дүниеде, Көріп пе едің тамаша (Бөрік) 3.Күні бойы сен оны, Екі аяқтап басасың, Жатар кезде өзіңнен Аулақтатып қоясың (етік) Буратино жарайсыңдар Саяхаттан қайту. Буратино рақмет айтып балалармен қоштасады. Дид ойын: «Топтастыр» Шарты: Ұл бала мен қыз баланың киімдерін топтастырып жинау. Қортынды Сұрақ-жауап Балаларды мадақтау</p>	<p>т.б. ... (балалар тосын сый табады, таратып беру)</p> <p>Жапсыру Тақырыбы: Оюланған кесе Қызығушылықты ояту. АҚТ технологиясы. Ақ әже қонаққа шақырады.. Кәне,балалар Ақ әженің үйіне қонаққа барайық. Әжемен амандасу. Ақ әже шайды неге құйып қойған? Кесе деген не? Кесенің түрі өте көп және сыртындағы әшекейлері де әр түрлі болады. Кесені құмнан,ағаштан,қыштан,ә йнектен жасайды Дид ойын: «Көлеміне қарай ата» Шарты: АҚТ технологиясымен көрсетілген кеселерді атау. Сергіту сәті: Ал балалар тұрайық Ою-өрнек сызайық, Қошқар мүйіз,қызғалдақты Сәндеп тұрып салайық. Жапсырудың әдіс тәсілдерін көрсету, түсінідіру. Қошқар мүйіз өрнегімен кесені әшекейлету. Ал балалар сендер қиыпқойған қошқар мүйіз өрнегінкесегежапсыру арқылы әшекейлеу</p>		<p>айтады. 2 – шумақ басталғанда балалар бекіткен қолдарын жоғары көтереді, ал сыртта тұрған балалар ішке еніп, «Соқыр текеге» ұстатпаймыз деп жан жаққа жүгіреді. «Соқыр теке» біреуді ұстап алуға тырысады. Егер ұстап алса әннің 2 – ші шумағын айтады, ойын қайталанғанда ұсталған бала «Соқыр теке» болады. Егер ұстай алмаса «Соқыр теке» өзі болады. Соқыр теке, бақ, бақ Біз айтамыз тақпақ. Мықты болсаң қанекей, Бірімізді тап, тап. 2. Ән айту. «Тұлпарым» Әннің мәтінін үйрету.</p>	
--	---	---	--	--	--

		<p>жұмысын жасайсыздар. Дид ойын: «Біздің көрме» Шарты: Көрме ұйымдас-тыру. Кесені Ақ әжеге сыйға тарту, әже балаларға рахметін айтып, сыйлығын беру, әжеге арнап тақпақ айтып берейік. Тақпақ Әжем өрнек салады Сырмақ сызып оюлап Басы ауыра береді Шай ішпесе қоюлап. Ақ әжемен хоштасу.</p>			
Серуенге дайындық	Әңгіме жүргізу. Серуенге шыққанда қауіпсіздік ережелері туралы ескерту. Киіну: Серуенге шығу, аяқ киімдерінің дұрыс киілуін қадағалау, қатармен жүруге дағдыландыру				
Серуен:	Серуен № 1 Гүлдейтін ағаштарды бақылау.	Серуен № 2 Құстарды бақылау.	Серуен № 4 Жәндіктердің алғашқы жандануын бақылау	Серуен № 5 Ауа райын бақылау	Серуен № 8 Көгершіндер мен торғайларды бақылау.
Көктем серуен картотекасынан . Картотека қосымша тіркелген.					
Балалардың үйге қайтуы	Ата-аналарға балаларын себепсіз балабақшадан қалдырмауларын ескерту.	Ана – аналармен әңгімелесу. Балаланы балабақшаға уақытында әкеулерін ескерту.	Ана – аналармен әңгімелесу. Баланың бүгінгі жетістігі туралы әңгімелеу.	Ата-аналармен баланың ынтасы, қызығушылықтары туралы әңгімелесу	Балалар отбасында өздері не істей алатындары туралы әңгімелесу.

Тәрбиелеу-білімберу процесінің циклограммасы

Білім беру ұйымы: Қ. Шаңғытбаев атындағы ЖОББ мектебінің мектепалды сыныбы

Топ/сынып: мектепалды сынып

Балалардың жасы 5-6 жас

Жоспардың құрылу кезеңі; 27.03 – 31.03.2023ж

Күн тәртібі	Дүйсенбі	Сейсенбі	Сәрсенбі	Бейсенбі	Жұма
Балаларды қабылдау	Балаларды қабылдау, дене қызуын өлшеп , көңіл -күйлеріне назар аударып, жағымды жағдай орнату. Ата-анамен әңгімелесу арқылы баланың үйдегі көңіл-күйін, денсаулығын сұрау.				

Ата-аналармен әңгімелесу, кеңесберу	<i>Балалардың денсаулығы, көңіл- күйі туралы ата-анамен әңгіме жүргізу. отбасы дәстүрлері туралы жеке әңгімелесу</i>				
Балалардың дербес әрекеті(баяу қимылды ойындар, үстелүсті ойындары, бейнелеу әрекеті, кітаптарқарау және тағы басқа әрекеттер)	<p>Картотека № 25 <i>Дид ойын: «Дұрыс көрсет, ажырат»</i> Мақсаты: Балалар тағамдар мен ыдыстар туралы түсінеді, олардың атауларын атай алады.</p>	<p>Картотека №9 <i>Дид ойын: «Өзім және отбасым»</i> Мақсаты: Отбасындағы қарым - қатынас мәдениеті туралы түсінеді.</p>	<p>Картотека № 19 <i>Дид ойын: «Гүлдерді күтеміз»</i> Мақсаты: балалар табиғатты рухани бағалау мәдениетін, гүлдерді дұрыс күтіп-баптау, яғни суару, қопсыту дағдыларын біледі.</p>	<p>Картотека №8 <i>Дид ойын: «Бұны қай кезде киеді?»</i> Мақсаты: әр жыл мезгілінде қандай киімдер киетінін сурет арқылы топтастыра алады.</p>	<p>Картотека №26 <i>Дид ойын: Бақша да ма, бау да ма?</i> Мақсаты: Жемістер мен көкөністер туралы біледі. олардың айырмашылықтарын айыра алады.</p>
Әлеуметтік-эмоционалды дағдыларды қалыптастыру картотекасынан					
Ұйымдастырылған іс-әрекетке дайындық	<p><i>Отбасында гүліміз, Көңілді өтер күніміз. «Қайырлы таң!» деп айтамыз, Бір болып кеште қайтамыз.</i></p>	<p><i>Кәне, кәне тұрайық, Үлкен шеңбер құрайық. Тұрсақ егер шеңберге, Алақанды ұрайық</i></p>	<p><i>Ерте тұрып күнде мен Тереземді ашамын. Сәлем деймін күнге мен Шаттық әнге саламын.</i></p>	<p><i>Кел, балалар, күлейік, Күлкіменен түлейік! Қабақ түйген не керек, Көңілді боп жүрейік!</i></p>	<p><i>Кел, балалар, күлейік! Күлкіменен түлейік! Күлкі көңіл ашады, Күліп өмір сүрейік!</i></p>
Білімберу ұйымыныңкестесі бойынша ұйымдастырылған іс-әрекет	<p>1. Сөйлеуді дамыту Тақырыбы: «Түлкі мен қоян» (ертегі) Қызығушылықты ояту Тосын сәт. <i>Ертегілер әлемінен үш түрлі ковертпен хат келу.</i> 1-ші қызыл конверт ашу. Миға шабуыл. Дид ойын: «Кім тапқыр?» Жұмбақ жасыру. <i>Өзі қу, жүрген жері айқай да шу (түлкі)</i> <i>-Көзі тостақ, өзі қорқақ. (қоян)</i> <i>Жұмбақтың шешуін түсіндіру. -түлкі жыртықши аң, ал қоян</i></p>	<p>Денешынықтыру Кіріспе бөлімі: <i>Бірінің артынан бірі сапқа тұру. Шеңбер бойымен денені тік ұстап, адымдап жүру. «Үйректің балапаны» - кеудені алға қарай еңкейте отырып жүру. «Түйеқұс» - тізені жоғары көтере жүру. Шеңбер бойымен жай жүру . Шеңбер бойымен тұру. /шеңберге тұрарда себеттен бір орамалдан алу/</i></p>	<p>Сөйлеуді дамыту Тақырыбы: Үш аю Миға шабуыл <i>Дид ойын: «Кім тапқыр?»</i> Жұмбақ жасыру: <i>Қыс бойына жатады Тәтті ұйқыға батады. (аю)</i> <i>-Дұрыс айтасыңдар, аю.</i> Ой дамыту Суретпен жұмыс <i>Аюдың екі түрі болады. Ақ аю-мұзды, қарлы жерде өмір сүрсе, қоңыр аю-орманда өмір сүреді. Аюдың терісі, еті бағалы, майының емдік қасиеті</i></p>	<p>Сауат ашу негіздері. Тақырыбы: Қайталау. Қызығушылықты ояту. «Қонаққа барамыз». <i>Балалар үй иелері және қонақтар болып бөлінеді. «Үй иелері» қонақтарды «сиқырлы сөздерді» айтып қарсы алу қажет. «Қонақтар» тобы сыпайы жауап қайтарады.</i> Ой дамыту. <i>Балаларды топқа бөлу Қызыл, сары, жасыл доптар</i> 1-топ. Төр бөлме. Дид ойын: «Ойлы болсаң, озып көр»</p>	<p>Көркем әдебиет Тақырыбы: Құмырсқа мен көгершін. Ой дамыту. Мнемотехника «Көктем» Миға шабул. Дид ойын: «Кім тапқыр?» Жұмбақ жасыру. <i>1. Бейбітшілік құсы деп, Атайды оны барша жұрт. (көгершін)</i> <i>2. Бір палуан өзі күшті, қайраты мол, Өзінен үлкен затты</i></p>

жыртқыш емес.
 -Қоян өте қорқақ аң, оны үйде асырауға да болады.
2-ші сары конверт тапсырмасы
 «Түлкі мен қоян» ертегісімен таныстыру.
АҚТ технологиясымен жұмыс.
Түлкі мен Қоян
 Ерте, ерте, ертеде түлкінің құйрығы жоқ еді. Қасқырмен тату тұрмаған соң үнемі қашып жүреді екен. Сол үшін қасқыр түлкінің артынан еріп, аңдып жүріп оның ініне түсіпті. Түлкі болса інінің екінші тесігінен шығып кетіпті. Шығып кетпесе қасқыр түлкіні жеп қояр еді. Сөйтіп түлкі орманда қайғырып келе жатса ағаш түбінде отырған қоянды көреді. Ол кезде қояндардың құйрығы ұзын, жүгірулеріне кедергі келтіреді екен. Содан түлкі жүгіріп барып қоянды ұстап алыпты. Қоян қорыққанынан түлкішек мені жібере салшы мен саған құйрығымды сыйлайын депті. Міне содан бері түлкінің құйрығы ұзын әдемі де, ал ал қоянның құйрығы қысқа екен. Ертегі желісі арқылы сұрақ-жауап.
 Мазмұн арқылы саралу, Блум таксономиясы, сыни ойлау, бала үні, коммуникатив дағды, жетелеуші сұрақтармен бақылау,
3-ші көк конверт тапсырмасы
Дид ойын: «Қандай жануар?»
 Шарты: Ойынға конверт дайындалады. Конверттің

Негізгі бөлім:
Жалпы даму жаттығулары
 /орамалмен, әуенмен/
Б.қ.: «Көбелек ұшты»
1. Аяқтар алишақ қойылған, орамал бүйірде. басты оңнан – солға, солдан - оңға қарай айналдыру. /6 рет /
Б. қ.: «Көңілді орамал»
2. Аяқ иық көлемінде, орамал иықта, иықты артқа –алдыға, төмен – жоғары қозғау. /6 рет қайталау/
Б.қ.: «Ғажайып кемпірқосақ»
3. Аяқтар алишақ қойылған, орамал белде. орамалды оң - сол жаққа қисайту / 5 рет қайталау./
Б.қ.: «Шапалақ»
4. Аяқтарын алишақ қою, орамалды жанға созып, жоғары көтеріп алақанды соғу. «Шапалақ»- деп айту.
Б. қ.: «Орамалды ілу»
5. Аяқтарын алишақ қойып, тізе бұғу. Орамал төменде. Орнынан тұрып, орамалды жоғары көтеріп, орамалды ілу қимылын жасау «ілдім» деп айту. /6 рет қайталау./
Тыныс алу жаттығулары: Шеңбер бойымен тұрып араның

бар. Аю бал жейді, балық аулап, жидектер теріп, құстарды аулап жейді. Аю қыс бойы ұйқыда жатады.
Сұрақ-жауап
 -Аю қандай жануарға жатады? Ол қалай жүреді.
 -Аю қандай ертегілерде кездеседі?
 -Бауырсақ, үйшік, маша мен аю, үш аю ертегісінде.
АҚТ технологиясымен жұмыс
Үнтаспадан «Ертегілер елінде» әні ойнайды.
 Аюдың дауысы.
Тосын сәт. Қонаққа үш аю шығады, амандасады.



Үш аю: Сендерге өзіміз туралы ертегіні және ойындарымызды ала келдік. Біз ыдыстарымыз бен жиһаздарымызды шатастырып алдық, соны реттеуге көмектесіңдер ме?
 Балалар: Иә, көмектесеміз.
Ой қозғау.
Дид ойын: «Жиһаздар мен ыдыстар»
 Шарты : Ыдыстар мен

Шарты: Берілген сөздерге сөйлем құрау.
II –топ Асхана бөлмесі
Дид ойын: «Жүйрік болсаң, озып көр!»
Шарты: Берілген әріптерге сөз айту.
 Тағамдарды қатыстырып сөйлем құрау
III-топ жатын бөлме
Дид ойын: «Жиһаздар»
Шарты: Ұяшықтар таңдап, шыққан жиһаздардың бөлігін табу, жиһаз қай әріптен басталып тұрғанын айту.
Қортынды
Балаларды мадақтау.

Көркем әдебиет
Тақырыбы: Менің сүйікті ертегім: «Түлкі мен ешкі»
Доптың көмегімен балалардан көңіл-күйлерін сұрау
Тосын сәт.
 Айгерім қуыршақ келеді. Балалардан көмек сұрайды. Суреттегі қандай ертегі екенін білмей жатыр екен. Көмектесеміз бе?
«Суретпен жұмыс»
 Бұл қандай ертегі?
 Ертегіні суреттеріне қарап айтып беру?
 Балалардың жауаптары.
Миға шабул
Дид ойын: «Кім тапқыр?»
жұмбақ жасыру.
 Өзі бір қу,
 Жүрген жері айғай-шу.
Тақтамен жұмыс.

көтерер ол.
 Мейлі қыр, мейлі жота, мейлі төбе,
 Қайқаңдап аса берер бәрінен де ол.
 (Құмырсқа)
 Балалардың жауаптары.
Ой дамыту.
 «Құмырсқа мен көгершін» деген әңгімесін слайд арқылы көрсетіп айту.



Көгершін, құмырсқамен таныстыру.
Ой қозғау.
Сұрақ-жауап
 -Әңгіме қалай аталады?
 -Құмырсқа мен көгершін бір-біріне қандай көмек көрсетті?
 -Құмырсқа қандай жәндік?
 -Көгершін қандай құс?
 -Көгершіндер ме, балалар, екеуі бір-біріне көмек көрсетіп, осындай ауыр сәтте қиындықты бірге жеңіп шықты. Ендеше сендер де, балалар, бір-бірлеріңе мейірімді, қайырымды болып

ортасы дөңгеленіп қиылған.
Жануарлардың суреті конвертке салынады. Ойықтан көрінген аңдардың дене мүшелері арқылы қандай жануар екенін табады.
Қортынды.
Сұрақ-жауап
Түлкі мен Қоянға сипаттама беріңдер.
Түлкі қандай?
-Түлкінің терісі қандай?
(үлгіде, жұмсақ)
-Түлкінің баласын қалай атайды? (жәутік) екен.
-Ал, Қоян қандай?
-Неге Қоянның терісі қыста ақ болады?
-Балалар, қоян қалай дыбыстайды? (шыңғырады)
-Қоянның баласын қалай айтамыз? көжсек
Балаларды мадақтау.

Қоршаған орта

Тақырыбы: «Дәрігер Айболит»
(ертегі мультфильмін көрсету)

Тосын сәт.

Есік қағылады.

Бұл кім екен? Балалар бізге қонаққа дәрігер Айболит келді.
Дәрігер Айболит: Сәлеметсіздер ма балалар. Мен сендерге қонаққа келдім, мен аңдарды емдеп, енді сендердің денсаулықтарыңды тексеруге келдім.

Дид ойын: «Дәрігер заттарын ата»

Шарты: Дәрігер заттарын атап айту

Қазір мен сендердің күлімдеген

дыбысын салу (з-з-з), мұрынмен дем алып, ауыздан демді шығару.

Бастапқы қалыпқа келу.

Қимыл –қозғалыс жаттығулары

1. Қос аяқтап обручтан юбручқа секіру

2. Допты 1 м

қашықтықтағы қақпаға домалату.

Қимылды ойын: «Поезд».

Ойын шартымен таныстыру

Балаларды мадақтау.

Сауат ашу негіздері.

Тақырыбы: Дыбыстар сыры

Дид ойын: «Әріптер сыры»

Шарты: Берілген сұраққа жауап беріп, тапсырманы орындайды.

–Өзің тұратын

жер атауының бірінші әріпін тауып көрсет.

Балалар кезекпен сұрақтарға жауап береді
Әліпбиге қарап дауысты дыбыстарды ата.

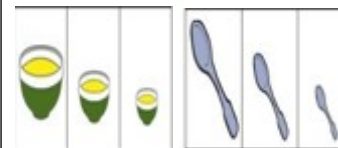
Өз аты-жөнің қандай әріптен басталады?

2-тапсырма.

Дид ойын: «Дыбыстық талдау»

Шарты: Көк және қызыл шаршылармен

жиһаздарды ретімен қою



Қане Аюларға ыдыстар мен жиһаздарды жинауға көмектесейік.

Үлкен аю қандай ыдыстан тамақ ішті?



Ой дамыту

Ертегі желісін сурет арқылы түсіндіру.

Ертегі желісінен сұрақ-жауап арқылы балалардың қабылдау қабілетін тексеру.

-Неліктен үш аю деген?

-Аюлар қандай?

-Олар қайда өмір сүреді?

-Маиа аюлардың үйіне қалай барды?

-Ол үлкен ыдыстардан неліктен тамақ іше алмады?

Дид ойын: «Аюларды ретімен ата»

Тақтаға түлкі мен түлкішектер бейнеленген сурет ілу.

- Мына суретке қараңдаршы, мұнда не бейнеленген?

-Түлкінің баласын қалай атайды?

-Түлкі қандай?

-Біз түлкі туралы көп ертегі оқығанбыз. Естеріңе түсіріңдерші, қандай ертегілерді білесіңдер?

Балалардың жауаптары.

-Өте жақсы. Олай болса мен сендерге бүгін түлкі туралы тағы бір ертегіні айтып беремін.

«Түлкі мен ешкі» ертегі.

Айтып беру.

Ой қозғау.

Мазмұны бойынша сұрақтар қою:

Ертегіде қандай кейіпкерлер бар?

Түлкі қайда түсіп кетеді?

Ол құдықтан қалай шығып кетеді?

-Ал, ешкі қандай?

Ешкі кімнің сөзіне алданып қалады?

- Не себептен?

-Құдық қандай екен?

Түлкінің жасағаны дұрыспа? Неге?

Балалардың жауаптары

Сергіту сәті:

Бала, бала, балақай,

Қол соғайық, алақай!

Бір, екі, үш деп айтайық,

Саусақтарды тартайық.

Жалқау бала болмайық,

өсулерің керек.

Дид ойын:

«Құстарды ажырат»

Мақсаты: Балаларды үй құстары мен дала құстарын ажыратады.

Қорытынды.

Балалар қандай әңгімемен таныстық?

-Әңгіме не жайында болды?

Балалардың жауаптары.

Мадақтау.

Қоршаған орта

Тақырыбы: Орман дәрігері.Ертегі.

Қызығушылықты ояту.

Дид ойын:

«Кім тапқыр?»

Жұмбақ жасыру.

Табиғаттың сәні,

Таза ауаның нәрі.

Көрік берген далама,

Білер оны бар бала.

(Ағаштар)

Сұрақ – жауап.

1. Ой қозғау.

Ағаштар және орман туралы түсінік беру.

- Сұрақ – жауап.

-Қазір қандай мезгіл?

-Ағаштарда қандай өзгерістер болып жатыр?

-Ағаштар бізге не үшін қажет?

-Орман дегенде көз

көздеріңді, қызғылт түсті беттеріңді және әдемі күлкілеріңді, тістеріңді қарағым келіп тұр. Балалар қуана қарсы алады. Дәрігер Айболит балаларға жақындап, олардың бастарын сипалап, денсаулықтарын сұрайды. Айболит енді сендерден көмек сұрағым келіп тұр. орманда бір маймыл бүкіл заттарды араластырып жіберіпті, соны өз орнына қоюға көмектесіңдер.

Дид ойын: «Өз орнына сал»

Шарты: Заттарды өз жұбына қою.

Мыс: Балға –балта, ручка-дәптер, шприц-дәрі т.б

Айболит: Балалар: Аңдарға күнде нүктелі жаттығу жасайсыздар ма? Әрине дәрігер біз күнде нүктелі жаттығулар жасаймыз.

1. Мұрын саусақ ұшымен айналдырайық;

2. Қасымызды бармақпен айналдырайық;

3. Құлағымызды саусақ ұшымен айналдырайық;

4. Маңдайымызды саусақ ұшымен айналдырайық.

4К моделі, жаппай бақылау.

Дәрігер Айболит: жарайсыңдар балалар, сендер жаттығуды жақсы біледі екенсіңдер, мен сендерге ризамын сол үшін сендерге тазалық сақтайтын құралдарды беремін, мен енді кетейін аңдар мені күтіп жатыр, ал сендерге айтарым,

талдау жасайды. Суреттегілерді атайды: аққу, гүл, бұзау, қонжық. Осы сөздерге дыбыстық талдау жасайды. Балалар көк және қызыл түстің нені білдіретінін естеріне түсіреді.

Сергітусәті

3-тапсырма

Екі киіз үйдің түтінінің айырмашылығын табады.

Дыбыстардың дауысты және дауыссыз болып бөлінетінін.

4-тапсырма.

Дид ойын: «Орнын толықтыр»

Метаграммалар оқу

Шарты: Балалар әріптің жасырын бөлігін тауып толықтырады. Әріптің дауысты әлде дауыссыз дыбыс екенін ажыратады.

Бірінші киіз үйдің түтінен шыққан әріптерді және екінші киіз үйден Шыққан әріптерді дауыс-талдайды

Ой қозғау.

Топпен жұмыс

Балаларды топқа бөлу.

1-топ. Дид ойын: «Кім тапқыр?»

Шарты: Биік дуалдан асып түсе алмай жақан әріпті тауып, толық бейнесін салады. Сол әріп

Шарты: үлкен-кіші ұғымдар бойынша атау

Қортынды

Мнемо кесте арқылы ұоқ қортындылау.



Балаларды мадақтау.

Математика

Тақырыбы: Кеңістікті бағдарлау

Шаттық шеңбері.

Н. Айтөв. «Тату – тәтті тұрамыз» Бір шаңырақ астында, Тату – тәтті тұрамыз. Бірге ішеміз асты да, Бірге сайран құрамыз.

Ой дамыту.

АКТ көрсету.

Балаларға кеңістік туралы түсінік беру.

1. Салыстыру.

Үлкен – кіші ұғымы.

Дид ойын:

«Аңдардарды үйлеріне орналастыр»

-Мына үйлер қандай?

-Үлкен үй неше қабатты?

- Демек үлкен үйде қандай аң тұрады?

-Ортаңғы үйдің аңын тауып бер?

-Кішкентай үйде не

Қолды қысып, ойнайық.

Сахналау

Балаларды рөлдерге бөлу.

Автордың сөзін тәрбиеші айтып тұрады.

Балалар қызығушылықпен ойнайды.

Дид ойын. «Ертегі құрастыр» (пазл)

Математика негіздері

Тақырыбы. Не неге ұқсайды. Қызығушылықтарын ояту. Тосын сәт.

Музыка ойналады

-Балалар, міне керемет. Сендер не байқап тұрсыңдар. Мынау не?

-Балалар шарлардың түсі қандай?

Қызыл, сары, жасыл.

-Жарайсыңдар байқадыңдар ма бұл шарлар сиқырлы.

-Балалар шарлар қай жерде тұр?

-Біз оны қалай алсақ болады екен?

Мүмкін сиқырлы шарларға санамақ айтып көрсек қайтеді.

Санамақ

Бір дегенім бесік, шықтық одан өсіп.

Екі дегенім елім, далам туым көгім.

Үш дегенім үміт, үміт артар жегіт.

Төрт дегенім бақыт, бағалайтын уақыт.

Музыка әуенімен шарлар төменге түседі.

-Балалар сиқырлы шарлармен

алдарыңа не елестейді?

-Неге ну орман дейміз?

2. Ой дамыту.

-Ертегіні мәнерлеп оқу.

-Ертегі желісін түсіндіру.

-Терек қандай ағаш?

-Неліктен ауырды?

-Оның зарлы дауысын қай құс бірінші естіді?

-Құстардың аттарын дұрыс айтып түсіндіру.

Сөздік жұмыс:

Елестейді, ну орман, зарлы, құлтырады.

Сергіту сәті.

«Қазым, қазым қаңқылда»

3. Миға шабуыл.

-Ертегі желісінен сұрақ – жауап.

Дид ойын: «Ертегі құстары»

Шарты: Берілген суреттерден ертегіден кездескен құстарды айыру.

Қортынды

Дид ойын: «Қызықты викторина»

Басында тарағы бар ,бірақ шашыңды тарай алмайсың .

(Әтеш)

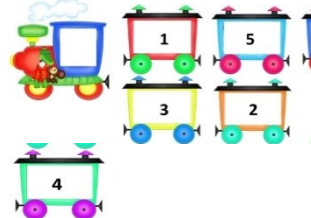
Қай кішкене құс жемін ұшып жүріп

<p>өздеріңді таза ұстаңдар, ауырмайық, әрдайым көтеріңкі көңіл күйде болыңдар, жақсы сау болыңыздар.</p> <p>Қортынды Сұрақ- жауап Балаларды мадақтау.</p> <p>Дене шынықтыру Кіріспе бөлімі: Бірінің артынан бірі сапқа тұру. Шеңбер бойымен денені тік ұстап, адымдап жүру. «Үйректің балапаны» - кеудені алға қарай еңкейте отырып жүру. «Түйеқұс» - тізені жоғары көтере жүру.Шеңбер бойымен жай жүру . Шеңбер бойымен тұру. /шеңберге тұрарда себеттен бір орамалдан алу/ Негізгі бөлім: Жалпы даму жаттығулары /орамалмен, әуенмен/ Б.қ.: «Көбелек ұшты» 1. Аяқтар алишақ қойылған, орамал бүйірде. басты оңан – солға, солдан - оңға қарай айналдыру. /6 рет / Б. қ.: «Көңілді орамал» 2. Аяқ иық көлемінде, орамал иықта, иықты артқа –алдыға, төмен –жоғары қозғау. /6 рет қайталау/ Б.қ.: «Ғажайып кемпірқосақ» 3.Аяқтар алишақ қойылған, орамал белде. орамалды оң - сол жаққа қисайту / 5 рет қайталау./</p>	<p>кездесетін сөз тауып,сөйлемқұрайды.</p> <p>2-топ. Дид ойын: «Қандай әріп?» Шарты: Спортзалдағы әріптің созылған түрін дұрыстап өзпішініне келтіру. Әріптен басталатын сөз ойлапайту.Сөзгедыбысты ықталдау жасау.</p> <p>3- топ. Дид ойын: «Кім жылдам?» Шарты: Қайық шетіне жабысып жатқан әріпті тауып,қайықпен байланыстырып сөйлем құрату, сөйлемге сызба жасау.</p> <p>Математика Тақырыбы:Заттың санын цифрмен сәйкестендіру. Апта деген ағайдың, Жеті бірдей ұлы бар Біріншісі Дүйсенбі Екіншісі Сейсенбі Үшіншісі Сәрсенбі Төртіншісі Бейсенбі Жұма деген бесінші ұл Алтыншы ұл ол сенбі Жетіншісі Жексенбі. Өте жақсы! Балалар. Тосын сәт Есік қағылып топқа Дымбілмес сиқырлы сандықпен кіреді Сәлеметсің</p>	<p>тұрады?</p> <p>2.Алға –артқа, оңға -солға ұғымынтүсіндіру. Сюжетті суреттермен жұмыс. Сергіту сәті. Аудиомен 3. Миға шабул. Логикалық тапсырма -Жол ұзын ба, қысқа ма? Қол ұзын ба, қысқы ма? -Қасық ұзын ба, қысқа ма? Асық ұзын ба, қысқа ма? -Алма үлкен бе, түйме үлкен бе? -Аю үлкен бе, қоян үлкен бе? -Шаш ұзын ба, қас ұзын ба? Дид ойын: «Жол картасын бейнеле» Шарты: Пішіндермен жұмыс. Кеңістікті бағдарлау. Күн, тал, құс, шөп, су, бұлт, гүл. Қортындылау Дид ойын: «Сиқырлы жолдар» Шарты: Оң жақтағы жол үш-бұрыштан, сол жақтағы жол төртбұрыштан, тура жол дөңгелектен басталады. Әр бала өзінің қолындағы пішінге ұқсас жолмен жүру. Балаларды мадақтау.</p> <p>Музыка Тақырыбы: «Күн мен жаңбыр» ойыны</p>	<p>бірге тапсырма келген екен. Тапсырмаларды орындаймыз ба?</p> <p>1-тапсырма. Дид ойын: «Ұқсас затты ата» Шарты: Пішіндерге ұқсас затты атау. Мынау қандай пішін? (дөңгелек) -Дөңгелекке ұқсайтын заттарды атандаршы? Балалар жауабы Доп не істейді? Келесі пішін ол не? (үшбұрыш) Үшбұрышқа ұқсайтын заттарды атадаршы. (кеме, шатыр, жалау) Кеме қайда жүзеді? Келесі қандай пішін? (төртбұрыш) Осы пішінге ұқсайтын заттарды атау. (телидидар, есік, терезе) Телидидардан не көресіңдер? -Тамаша, сиқырлы шарлардың орындадық. 2-тапсырма. Ал, енді балалар мен сендерді үстел басына шақырамын. Сиқырлы шарлардың дайындаған ойыны бар екен. Дид ойын «Геометриялық пішінге қарай заттарды топтастыру» (пазла) Шарты: Әр затты ұқсас белгісі бойынша топтастыру. 3-тапсырма. Дид ойын: «Кім тапқыр?»</p>	<p>аулайды? (Қарлығаш) Қай құс өзінің атын қайталайды? (көкек) Қандай құс хат тасушы атанған? (көгериш) Қай құста мүлде ұя болмайды? (көкек) Адам қай құсты аң аулауға пайдаланады? (Бүркіт) Құстың негізгі мекені? (Ұя) Балаларды мадақтау.</p> <p>Қазақ тілі Мнемотехника тәсілімен. Тақырыбы: Қайдан келдің бауырсақ Мақсаты: Графикалық сурет бойынша ертегінің мазмұнын мнемотехника тәсілі арқылы айта отырып, өлең жолдарын жаттайды. Ресурстар: Дидактикалық материалдар. Әдіс-тәсілдер:4К моделі, бала үні, саралау, бақылау. ҰОҚ жүргізілу барысы Пед жет ойын: «Жүрек жылуы» Шарты: Балалар дөңгелене тұрып, бір-</p>
--	---	--	---	---

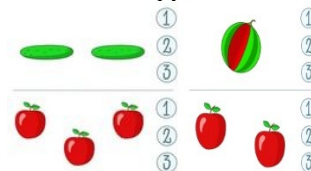
	<p>Б.қ.: «Шапалақ» 4. Аяқтарын алишақ қою, орамалды жанға созып, жоғары көтеріп алақан-ды соғу. «Шапалақ»- деп айту. Б. қ.: «Орамалды ілу» 5. Аяқтарын алишақ қойып, тізе бұғу. Орамал төменде. Орнынан тұрып, орамалды жоғары көтеріп, орамалды ілу қимылын жасау «Ілдім» деп айту. /6 рет қайталау./ Тыныс алу жаттығулары: Шеңбер бойымен тұрып араның дыбысын салу (3-3-3), мұрынмен дем алып, ауыздан демді шығару. Бастапқы қалыпқа келу. Қимыл –қозғалыс жаттығулары 1. Қос аяқтап обручтан юбручқа секіру 2. Допты 1 м қашықтықтағы қақпаға домалату. Қимылды ойын:«Поезд». Ойын шартымен таныстыру Балаларды мадақтау. Қорытынды: Маршпен шеңбер бойы жүру. /орамалды себетке салу/ Адымдап жүру. «Достар» - жұптасып жүгіру.</p> <p>Қазақ тілі. Тақырыбы: «Қасқыр мен жеті лақ» Ой қозғау. Сұрақ -жауап Жеті лақ ертегісін түсіндіру. -Ешкінің төлін не дейміз? -Ол лақтарына не деп</p>	<p>бе, Дымбілмес! Ал мынау қолыңдағы не? Бізге сыйлық әкелдің бе? Дымбілмес: Жоқ, бұл ма бұл (мұңаяды) Мен тек кәмпит жегенді, ойнағанды ұнатамын. Сабақ оқығым келмейді. Мына сандықтың аузын ашайын десем ашылмайды. Дымбілмес бұл жай сандық емес, сиқырлы сандық. Бұл сандықтың аузы кілтпен емес, біліммен ашылады. Бұл – білім сандығы. Ал мына сандықтың үстіндегі хатты көрдің бе? Дымбілмес: Ия, маған досымнан хат келді, жауабын шеше алмадым. Сендер маған көмектесесіңдер ме? Балалар көмектесеміз ба? Балалар: Ия. Олай болса, дымбілмеске көмектесейік! 1-Тапсырма Дид ойын: «Аюларға көмек» -Ал енді дымбілмес сен аюдың қалай жүретінін білесің бе? -(Ия, қоянша секіреді) -Балалар аю осылай жүре ме? -Жоқ. Олай болса аюдың жүрісін салайықшы.</p>	<p>Мақсаты: Балаларды музыканың әртүрлі сипатын ажыратуға баулу (көңілді, ойнақы, сабырлы, мұңды). Шығармалардың көңіл-күйін сезіне білуге үйретеді. 1.Музыка залында балаларды көңілді музыкамен қарсы алу. Ойын: Көңілді күн мен бұлт суреттері бейнеленген карточкалар таратылады. Балалар екі түрлі шығарманы тыңдап, әуен сипатына сәйкес суретті көрсетеді. 2. Музыкалық-ырғақты қимыл: Яғни оңға, солға бұлғауға болады. Әннің шумағын үйреніп болған соң жсалаушалармен жаттығу жасату.</p> <p style="text-align: center;">Сауат ашу.</p> <p>Тақырыбы: Щ щ дыбысы. Ой дамыту Ережені күнделікті талдау жұмысына сүйене отырып еске түсіру. - Әріп деген не? - Әріпті жазамыз, көреміз. - Дыбыс деген не? - Дыбысты айтамыз,</p>	<p>Шарты: Балалар топ бөлмесінің ішінен пішіндерге ұқсас заттарды табу. Сергіту сәті. 1 дегенде тұрайық, 2, 3, 4 - алақанды соғайық, Оң жаққа бұрылып, Сол жаққа бұрылып, Бір отырып, бір тұрып, Біз жүгіріп алайық. 5 дегенде асықпай, Орнымызды табайық. 4-тапсырма. Дид ойын: «Пішіндерді боя» Шарты. Балалар тақтадағы пішіндердің түстеріне қарап алдарындағы пішіндерді сондай түспен бояйды. 5-тапсырма. Құрлымдалған ойын: «Қандай пішін шықты?» Шарты. Таяқшалардан таныс пішіндерді құрастырады.</p> <p style="text-align: center;">Музыка</p> <p>Тақырыбы: «Төмен және жоғары дыбыстар» Мақсаты: Балаларды шығарманы тыңдай отырып, динамикалық бояуларын, дауыс күштілігін ажырата білуге баулу. 1. Балаларды музыкамен қарсы алу. Ойын: Түстері бірдей, әртүрлі көлемдегі сары қоңыраулар суреті салынған карточкалар үлестіріледі. Шығарманы тыңдап, төменгі дыбысқа</p>	<p>біріне жүрек ұсына отырып тілектерін білдіреді Ой дамыту. Ө.Тұрманжанов «Қайдан келдің бауырсақ?» мнемотехника тәсілімен түсіндіру, өлең жолдарын жаттау. Сергіту сәті: Нан қиқымын шашпаңдар Жерде жатса баспаңдар Теріп алып қастерлеп Торғайларға тастаңдар Балаларды 3 топқа бөлу. Дид ойын: «Қайдан келдің бауырсақ?» Шарты: Бауырсақтың қайдан келгенін ретімен қойып шығу. Бірінші болған топқа жұлдызша беру, 2ші топқа күн беру, 3ші топқа смайлк беру. балаларды мадақтау.</p> <p style="text-align: center;">Дене шынықтыру</p> <p>Кіріспе бөлімі: Бірінің артынан бірі сапқа тұру. Денені тік ұстау. Шеңбер бойымен денені тік ұстап,</p>
--	--	--	--	---	--

ескертті?
 -Ешкі үйіне келгенде лақтары анасының келгенін қайдан біледі?
 -Қасқыр үйге қалай кірді?
Сөздік:
 Төлі, маңырайды, лақ, жіңішке, аңдиды., қарақтарым, шырақтарым, пеш, ну орман.
Ой дамыту.
Ертегіні сахналау.
Дид ойын: «Әртістер»
Шарты. Берілген ролдерді сомдау.
 -Балаларды ролдерге бөлу.
 - Бет перделер кигізу.
 -Сөйлеу мәнерлерін қадағалау.
 -Қимыл -қозғалыстарын дұрыс жасай білуді түсіндіру.
3.Миға шабуыл
Дид ойын: «Атын ата»
Шарты: ертегіде кездескен кейіпкерлердің аттарын атау.
 Жағымды, жағымсыз кейіпкерлерді ажырата білу.
 -Неге олай ойлайсың?
Қортынды
 -Сендер үлкен адамдар-дың айтқанын қаншалықты орындайсыңдар?
 -Не үшін ?

Суретпен жұмыс
 -Балалар осы аюлардың көлемдері қандай? (үлкен, орташа, кішкентай)
 -Балалар осы аюларға бал салып жейтін ыдыстарын табуға көмектесейік.
 (балалар тиістісін қояды)
 Өте тамаша! Балалар сендер бұл ұғымды біледі екенсіңдер.
2-Тапсырма
Дид ойын: «Ретін тап»
Шарты: Адасып қалған вагондарды ретімен орналастыру. (1ден- 5 ке дейін)



Вагондардың артындағы логикалық сұрақтарға жауап беру.
 Сандарды ауада жаздыру.
 Карточкамен жұмыс.
 Заттар мен сандарды сәйкестендіру.



3-Тапсырма

естиміз.
 - Буын деген не?
 Сөзде қанша дауысты дыбыс болса, сонша буын болады.
Миға шабуыл
Дид ойын: «Кім тапқыр?»
 Жұмбақ шешу
 Тазартады киімді.
 Тазартады үйіңді.
 Не дейді бұл бұйымды?
 (Щётка)
 - Балалар щетка сөзінде таныс емес дыбыс бар ма? (Щ ды-бысы).
 Щётка түрлеріне қарай топқа бөлу:
1-топ: «Киім щёткасы»
2-топ: «Тіс щёткасы»
3-топ: «Шаң щёткасы»
Ой қозғау
 Тапсырма:
 1-топ: «Щ» дыбысы қандай дыбыс? Неге?
 2-топ: Щётканың қандай түрлері бар? Қызметтері қандай?
 3-топ: «Щ» дыбысы бар сөздер айту.
 «Щ» әрпінің баспа, жазбаша түрін көрсету.
 Щ дауыссыз дыбыс.
 Айтылу ерекшелігіне қарай Ш дыбысына ұқсайды. Щ сөздің басында, ортасында, соңында келеді. Көбінесе басқа тілден енген сөздерде кездеседі. Щ әрпі жазылу жағынан Ш әрпіне ұқсайды.

үлкен қоңырау, орташа дыбысқа орташа қоңырау, жіңішке дауыстағы әуенге кіші қоңырау бейнеленген сәйкес карточканы көрсетеді.
2. Музыка тыңдау.
 Ал енді сендер ән тыңдаңдар.
 «Балапан» әні.
 Сөзі: Ж.Смақов.
 Балалар бізге қазір «Мысық пен мысықай» ойыны: Мысық пен мысықай дауыстарын салған балаларды мадақтау.
 «Көңілді ырғақ» биін таныс би қимылдарымен билету.

адымдап жүру.
 «Трактор» - шеңбер бойы жылжымалы қадаммен жүру.
 Шеңбер бойымен тұру.
 Тікелей бабылау.
Негізгі бөлім
Жалпы даму жаттығулары.
Таяқшамен
1. Аяқтары алысқа қойылған, таяқшаны екі шетінен ұстап, жоғарыға, оңға, солға қарай созылып керілу. әр керілген сайын «м-я-у» деп айту. (3-4 қайталау.) Б.қ. келу.
2. Аяқтары алысқа қойылған, таяқша төменде қолдарымен ұстау. Таяқшаны жоғарыға көтеріп созу, «кілем қағу» соғу қимылын жасау «тук-тук-тук»- деп айту. (3-4р) Б.қ. келу.
3. Аяқтары алысқа қойылған, таяқшаны кеуденің тұсында. Бүгілген оң аяқты көтеру, тізені таяқшаға тигізу. Арқаны түзу ұстау. Сол жақпен дәл солай қайталау. (3-4 рет) Б.қ. келу
4. Таяқшаны айналып секіру және жүру. (10 сек) Б.қ. келу.

		<p>Дид ойын: «Аңдарға үйшік жасау» Пішіндерден аңдарға үйшік құрастыру. Сергіту сәті: Оң қолымда 5 саусақ, Сол қолымда 5 саусақ 5-ке 5- ті қосқанда Болып шықты 10 саусақ</p> <p>4-Тапсырма Дид ойын: «Кім тапқыр» Математикалық жұмбақтар шешеміз. 1. Бір алма берді анасы «Аз» деп тұр оны баласы Екеуін тағы беріп еді Нешеу болды ойланшы. 2. Далада жүр төрт түйе Қосылды тағы бір түйе Жалпы саны түйенің Болды, неше есепте? 3. Айманда болды 5 алмұрт Әселге берді 2 алмұрт Айманның қалды қолында Неше алмұрт тез ойла 4. Далада тұр екі ешкі Қорада тұр екі ешкі Болды барлығы неше ешкі.</p> <p>Дымбілмес: Ой, балалар, бұл тапсырманы жақсы орындадыңдар. Ақылды, білімді екенсіңдер. Мен сендердің көмектеріңнің арқасында көп нәрсені үйрендім. -Балалар, қараңдаршы, тапсырманы дұрыс орындағандықтан сиқырлы сандықтың аузы</p>	<p>Щ әрпі 4 элементтен тұрады. (3 ілмек, 1 ілгек) Щ-негізгі және жоғарғы қосымша жолға жазылады. щ- негізгі жолға жазылады. Сергіту сәті Тазалық сақшысы Айнаға қараймыз Иіс сабын, орамал Шапты да тараймыз Қасында настасы Ас ішіп болған соң Щеткасы тағы бар Мектепке барамыз.</p> <p>Дид ойын: «Балық аулау» Шарты: Аквариумнан балықтар аулау. Әр балық ауланған сайын аңы, тұщы, щетка, сөздеріне сөйлем құрау, дыбыстық талдау жасау.</p> <p>Қортынды Сұрақ-жауап Біз бүгін қандай дыбыспен таныстық? Ол қандай дыбыс? Мадақтау</p>		<p>Тыныс алу жаттығуы Араның дыбысын салу. -3-3-3 Үдеріс арқылы саралау, Блум таксономиясы. 4. Негізгі қимыл қозғалыс жаттығулары. 1. Арқанның астымен орындыққа дейін еңбектеу. 2. Допты (кішкене доптар) алып бір қолымен себетке лақтыру. 4К моделі, бала үні. 5. Қимылды ойын: «Күн мен түн» Сыни ойлау, командада жұмыс, жаппай бақылау Қортынды. Балаларды мадақтау.</p>
--	--	--	---	--	---

ашылды. Ішінен сиқырлы сандар шығады. балаларға таратады.
Дид ойын: «Тура кері санау»
Шарты: Сандарды дұрыс санау.

Құрастыру
Тақырыбы: «Ертегі құсы»
Тосын сәт
Хат келу. Ашып оқу.
Сәлеметсіздер ме балалар.
Мен Ертегі ханшайымымын. Менің ертегідегі досым, ертегі құсын жоғалтып алдым. Оны таба алмай жүрмін. Маған көмек керек. Балалар ханшайымға көмектесеміз бе?
-Ертегі құсы қандай болады?
-Олардың түсі неге құбылып тұрады?
Сергіту сәті:
Ал, балалар, тұрайық
Алақанды соғайық.
Бір отырып, бір тұрып
Біз тынығып алайық.
Үлгі көрсету түсіндіру.
Балалардың өзіндік жұмыстары.
Дид ойын: «Ертегі құсы»
Шарты: Балалар қиылған суреттерден ертегі құсын құрастыру
Сипаттама беру.

		<p>Дид ойын: «Біз суретшіміз» Шарты: Балалардың жұмысын қорытындылау. Балалар бірі бірінің жұмыстарын бағалайды. Ханшайымға суретке түсіріп жіберу.</p>			
Серуенге дайындық	<p>Әңгіме жүргізу. Серуенге шыққанда қауіпсіздік ережелері туралы ескерту. Киіну: Серуенге шығу, аяқ киімдерінің дұрыс киілуін қадағалау, қатармен жүруге дағдыландыру</p>				
Серуен:	<p>Картотека №15 Бақбақтың өсуін бақылау</p>	<p>Картотека №16 Бұталарды бақылау.</p>	<p>Картотека №18 Құстардың ұшып келуін бақылау</p>	<p>Картотека №19 Қараторғайларды бақылау.</p>	<p>Картотека №20 Ұяларды бақылау.</p>
<p>Көктем серуен картотекасынан . Картотека қосымша тіркелген.</p>					
Балалардың үйге қайтуы	<p>Ата –аналармен балалардың тазалықтары жайлы әңгімелесу.</p>	<p>Ата-аналарға балалардың жеке бас гигиенасына назар аудару керектігін ескерту.</p>	<p>Ата-аналарға балабақшаға төлейтін төлем ақысын уақтылы керектігін ескерту.</p>	<p>Ата-анамен балаларының тамақтануы жайында кеңесу беру.</p>	<p>Ата –аналармен балалары туралы әңгімелесу.</p>

«Бекітемін»

Мектеп директоры:  М.К. Кулсарина



Қ. Шаңғытбаев атындағы ЖОББ мектебінің мектепке дейінгі тәрбие мен оқытудың үлгілік оқу бағдарламасы негізінде ұйымдастырылған іс-әрекеттің мектепалды сыныбы сәуір айына арналған перспективалық жоспары 2022 - 2023 оқу жылына

Мектепалды сынып тәрбиешісі: А.К . Усенова

Мектепке дейінгі тәрбие мен оқытудың үлгілік оқу жоспары және Мектепке дейінгі тәрбие мен оқытудың үлгілік оқу бағдарламасы негізінде 2022 - 2023 оқу жылына арналған ұйымдастырылған іс-әрекеттің перспективалық жоспары

Білім беру ұйымы: Қ. Шаңғытбаев атындағы ЖОББ мектебінің мектепалды сыныбы

Топ/сынып: мектепалды сынып

Балалардың жасы 5-6 жас

Жоспардың құрылу кезеңі : 2022-2023 оқу жылы сәуір айы

Айы	Ұйымдастырылған іс-әрекет	Ұйымдастырылған іс-әрекеттің міндеттері
Сәуір	Дене шынықтыру	Таныс дене жаттығуларын музыка әуенімен әсем және ырғақты орындау. Қимылдардың ырғағын музыкалық сүйемелдеумен үйлестіру. Түзу бағытта адымдап жүру. Жұбымен шеңбер бойымен жүру. Жалпы дамытушы жаттығулар. Аяққа арналған жаттығулар: аяқтың ұшына көтерілу, қолды алға созып, жартылай отырып-тұру (2-3 рет); қолды тізеге қойып отырып-тұру; аяқтың ұшымен ұсақ заттарды жылжыту. Денсаулық, тазалық, дәрумен, дұрыс тамақтану, салауатты өмір, спорт туралы мәлімет беру.
	Сөйлеуді дамыту	Шығармашылықпен әңгімелеп беруді жетілдіру: ересектердің көмегімен әңгіменің жалғасын және соңын ойдан шығару, бақылаулар мен суреттер бойынша сипаттау және хабарлау әңгімелерін құрастыру, өзара байланысты бірізді сюжет құрастыру, сөйлегенде бейнелі сөздерді, эпитеттерді, салыстыруларды қолдану. Ғарыш әлемі, оның сырларын түсіндіру.
	Көркем әдебиет	Көктем мезгіліндегі өсімдіктердің тіршілігі туралы, орманда, бақшада, далада өсетін өсімдіктер туралы түсіндіру. Тірі және өлі табиғаттағы өзгерістерді бақылау. Жыл құстарын танып дұрыс атау, жаңылтпаштарды айтуға үйрету. Қимылын білдіретін сөздердің мағынасын түсіну және ауызекі тілде қолдануды дағдыландыру. Зат есімдерді жекеше және көпше түрде қолдану дағдыларын қалыптастыру.
	Сауат ашу негіздері	Сөйлем туралы түсініктерді қалыптастыру (грамматикалық анықтамасыз), сөйлем сөздерден тұратынын түсіну. Сөйлемді ауызша талдау: жай сөйлемдерді сөздерге бөлу, сөйлемдегі сөздердің ретін, санын анықтау. берілген сөзге сөйлем құрастыру. «Сөз», «дыбыс» түсініктерін, дыбыстардың екі тобымен - дауысты, дауыссыз дыбыстармен таныстыру. Қолды жазуға дайындау. Жазу кезінде арканы дұрыс ұстау ережелерімен таныстыру. Жазу парағында бағдарлай білу, жазу жолы мен жоларалық кеңістікті ажырата білуге үйрету.
	Қазақ тілі	Балалардың қоршаған ортаға өзінің қарым-қатынасын білдіруге, ауызекі сөйлеуде мақал-мәтелдерді, көркем сөздерді қолдануына қолдау көрсету, ынталандыру. Көктемгі еңбек түрлерін қазақша айта алу. Сөздер мен сөйлемдерді түсінуді және қолдануды үйрету. Сөйлем құруда сөздерді ретімен қолдануға жаттықтыру, «Ө» дыбысын дұрыс айтуға жаттықтыру, артикуляциялық аппаратты дамыту.
	Математика негіздері	Сөйлеуде белгілі бір заттың өзіне немесе басқа затқа қатысты орнын көрсете білуге үйрету. Берілген бағытта, оны белгі бойынша өзгерте отырып, бағдарлауын қалыптастыру. Қағаз парағын бағдарлай білуді бекіту.

		Заттар мен құбылыстардың математикалық мәнін тануға қызығушылық пен эмоционалды көзқарасты, ойлау мәдениетін, таным процесін ерікті реттеу, шыдамдылық, ұқыптылық, өзіне деген сенімділікті қалыптастыруға баулу.
	Қоршаған ортамен таныстыру	Өсімдіктерге қажеттіліктеріне сәйкес күтім жасау әдістерін білу: оларды суару, түбін қопсыту, жапырақтың шаңын сүрту. Нанға ұқыпты қарауға, бидайды өсіруге және өндіруге қатысатын адамдардың еңбегін құрметтеуге тәрбиелеу. Балаларға сөйлем құратуда сын есімдерді пайдалануға үйрету: түсін сипаттай білуді меңгерту. Қандай? сұрағына жауап беруге үйрету.
Шығармашылық	Сурет салу	Суретті қарапайым қаламның көмегімен жеңіл ырғақпен үстінен қатты баспай бейненің сұлбасын салу, бірнеше заттардың өлшеміндегі айырмашылықтарды беру, геометриялық пішіндегі заттарды салу. Бояумен сурет салу кезінде қылқаламды бояуға батыру, қағазға жуан сызықтарды сызарда қылқаламды көлденең, ал жіңішке сызықтар мен нүктелерді сызу үшін тігінен ұстап, суреттерді бояғанда бір бағытта солдан оңға қарай, жоғарыдан төмен қарай, қиғашынан жүргізу.
	Мүсіндеу	Біртекті заттардан сюжеттер құру, бірнеше пішінді бір тұғырға орналастыру, сюжеттерде пішіннің, қимылдың ерекшеліктерін жеткізе білу, кейіпкерлердің өзіне тән бөлшектерін мүсіндеу, композицияларды қосымша заттар мен элементтердің көмегімен көркемдеп жеткізу. Ертегілер мен әңгімелердің мазмұны бойынша сюжеттік композицияларды құру дағдыларын жетілдіру. Жұмысты ұқыпты орындау, заттарды жинау, қауіпсіздік ережелерін сақтау.
	Жапсыру	Сюжеттік жапсыруда заттардың өлшеміне қарай арақатынасын, әртүрлі заттардың бөліктерінің пішінін, олардың құрылымын, пропорцияларын беру, әлеуметтік оқиғаларды, балалар өміріндегі оқиғаларды бейнелеу, шаблондармен, трафареттермен, дайын үлгілермен жұмыс істеу, композиция ережелеріне, перспективаға сәйкес бейнелерді құрастыру Қайшы мен желімді дұрыс қолдану дағдыларын жетілдіру, еңбек қауіпсіздігі мен жеке гигиена ережелерін сақтау.
	Құрастыру	Шығармашылық қиялды дамыту, көрнекілікке сүйене отырып, елестетуі, ойлауы бойынша қолдан бұйымдар жасай білу.
	Музыка	Музыканың және оның бөліктерінің сипатындағы өзгерістерге сәйкес қимылдарды өзгерте отырып, жаттығуларды орындауға үйрету: марш сипатын анық ырғақты жүрумен; музыканың қимыл сипатын жеңіл және ырғақпен жүгіру, жүрелеп отыру арқылы бере білу. Балалар музыкалық аспаптарында қарапайым, таныс әуендерді жеке және шағын топпен орындауға үйрету, балалар шығармашылығын дамыту, оларды белсенділікке, дербестікке баулу. Музыкалық (дауылпаз, асатаяк, сазсырнай, тұяқтас, қоңырау, сыбызғы) және шулы аспаптарда ойнау тәсілдерімен таныстыру.

Тәрбиелеу-білімберу процесінің циклограммасы

Білім беру ұйымы: Қ. Шаңғытбаев атындағы ЖОББ мектебінің мектепалды сыныбы

Топ/сынып: мектепалды сынып

Балалардың жасы 5-6 жас

Жоспардың құрылу кезеңі: 03.04– 07. 04.2023ж

<i>Күн тәртібі</i>	<i>Дүйсенбі</i>	<i>Сейсенбі</i>	<i>Сәрсенбі</i>	<i>Бейсенбі</i>	<i>Жұма</i>
Балаларды қабылдау	<i>Балаларды қабылдау, дене қызуын өлшеп, көңіл -күйлеріне назар аударып, жағымды жағдай орнату. Ата-анамен әңгімелесу арқылы баланың үйдегі көңіл-күйін, денсаулығын сұрау.</i>				
Ата-аналармен әңгімелесу, кеңес беру	<i>Балалардың денсаулығы, көңіл- күйі туралы ата-анамен әңгіме жүргізу. отбасы дәстүрлері туралы жеке әңгімелесу</i>				
Балалардың дербес әрекеті (баяу қимылды ойындар, үстел үсті ойындары, бейнелеу әрекеті, кітаптар қарау және тағы басқа әрекеттер)	<i>Картотека № 25 Дид ойын: «Дұрыс көрсет, ажырат» Мақсаты: Балалар тағамдар мен ыдыстар туралы түсінеді, олардың атауларын атай алады.</i>	<i>Картотека №9 Дид ойын: «Өзім және отбасым» Мақсаты: Отбасындағы қарым - қатынас мәдениеті туралы түсінеді.</i>	<i>Картотека № 19 Дид ойын: «Гүлдерді күтеміз» Мақсаты: балалар табиғатты рухани бағалау мәдениетін, гүлдерді дұрыс күтіп-баптау, яғни суару, қопсыту дағдыларын біледі.</i>	<i>Картотека №8 Дид ойын: «Бұны қай кезде киеді?» Мақсаты: әр жыл мезгілінде қандай киімдер киетінін сурет арқылы топтастыра алады.</i>	<i>Картотека №26 Дид ойын: Бақша да ма, бау да ма? Мақсаты: Жемістер мен көкөністер туралы біледі. олардың айырмашылықтарын айыра алады.</i>
	<i>Әлеуметтік-эмоционалды дағдыларды қалыптастыру картотекасынан</i>				
Ұйымдастырылған іс-әрекетке дайындық	<i>Отбасында гүліміз, Көңілді өтер күніміз. «Қайырлы таң!» деп айтамыз, Бір болып кеште қайтамыз.</i>	<i>Кәне, кәне тұрайық, Үлкен шеңбер құрайық. Тұрсақ егер шеңберге, Алақанды ұрайық</i>	<i>Ерте тұрып күнде мен Тереземді ашамын. Сәлем деймін күнге мен Шаттық әнге саламын.</i>	<i>Кел, балалар, күлейік, Күлкіменен түлейік! Қабақ түйген не керек, Көңілді боп жүрейік!</i>	<i>Кел, балалар, күлейік! Күлкіменен түлейік! Күлкі көңіл ашады, Күліп өмір сүрейік!</i>
Білім беру ұйымының кесесі бойынша ауыымдастырылған іс-әрекет	<i>1. Сөйлеуді дамыту Тақырыбы: Көктем гүлі Балалар, бүгін күн қандай тамаша! -Күн сен неге күлімдейсің? Көктем келді.</i>	<i>Денешынықтыру 1. Кіріспе бөлім. Бір қатар сапқа тұру. Сәлемдесу. (нұсқауларды орындау) Негізгі бөлім:</i>	<i>Сөйлеуді дамыту Тақырыбы: Аялайық гүлдерді. Дид ойын: «Кім жылдам?» Жұмбақ жасыру: Аналарға сыйлайтын,</i>	<i>Сауат ашу негіздері. Тақырыбы: Дауысты, дауыссыз дыбыстар «Сөздер мен дыбыстар» еліне шақырады. - Мынау елді дыбыстар</i>	<i>Көркем әдебиет Тақырыбы: Б.Османов «Гүлдердің таласы» ертегі Балалар, қандай гүлдерді білесіңдер?</i>

<p>Жаңбыр сен неге сіркірейсің? Көктем келді. -Гүлдер неге жайнайсыңдар? Көктем келді Кұстар неге сайрайсыңдар? Көктем келді. Әрине,көктем келді. -Ендеше жылдың қай мезгілі? Б: көктем Іздеп-іздеп не керек? Таптым бір гүл керемет Гүл дегенім бірақ та Болып шықты не? (көбелек) АҚТ технологиясымен жұмыс Экраннан көбелек шығады. Дыбыс шығару. Көбелек біздерді ормандағы гүл алқабына саяхатқа шақырады. Сендерге саяхат ұнай ма? (сиқырлы таяқша) -Онда бір сәт көзімізді жұмып,өзімізді ормандағы гүл алқабына саяхатқа барғандай сезінейік. (ұнтаспадан судың сылдыры,құстардың дауысы естіледі) -міне,балалар гүл алаңқайына да келіп жеттік. Гүлдердің үстінен конверт көру. Ашу. Дид ойын: «Кім тапқыр?» Құлпырса, қадірлейді аялайды, Құраса сыпырғышқа жарамайды. Бұл не? Мағынасын түсіндіру. (ГҮЛ) -Балалар ,бүгін біз гүлдер туралы әңгімелейміз.</p>	<p>Жалпы дамыту жаттығулар: «Күн- түн» 1. Аяқтар алишақ қойылған, қолдар бүйірде. 1- көзімізді жұмамыз. 2- мойынды оңға бұрып, көзімізді ашамыз, 3- алдыға қарап көзімізді жұмамыз, 4- мойынды солға бұрып көзімізді ашамыз. «Йілгіштер» 2. Аяқтар алишақ қойылған, қолдар жанда, 1-2 - оң аяқтың тізесін сәл бүгіп оңға қарай иілеміз, 3-4 – сол аяқтың тізесін сәл бүгіп солға иілу. «Балапан қанатын қақты» 3. Аяқтарды біріктіреміз, қолдарын кеуде тұсына ұстап, 1-3 алақанды жұмып-ашу, 4-6- шынтақты жоғары-төмен көтеру, «Айнаны сұрту» 4. Аяқтарды біріктіреміз, қолдарын кеуде тұсына ұстап, 1-4 алақанды ашып отырып-тұрып айнаны сұрту қимылын көрсетеміз. 5-6 қолды жоғары созып шапалақтаймыз. «Көбелек ұстау» 5. Аяқтарын алишақ, қолды жанға созу. Секіріп аяқты біріктіру. Қолды жоғары созып, шапалақтау. «Серіппе» 6. Аяқтарын біріктіру. Қолдары белде. 1- тізені бүгіп отыру, 2- б.қ.</p>	<p>Аралар бар жинайтын. Бұл немене, балалар, Үзуге адам қимайтын Ой дамыту. АҚТ технологиясымен жұмыс. (Слайд арқылы гүлдер туралы әңгімелеу). Топқа бөліну 1 – топ: Бәйшешектен білеміз, Көктем келіп қалғанын. Мәз боламыз, күлеміз, Көрсек гүлін жарғанын. 2 - ші топ:Алғаш рет күркіреп, Азыл – тегіл жауса күн. Қырға шығар дүркіреп, Көктем басы – жауқазын. 3 - ші топ: Үлбіреген бақбақ, Үлпілдеген аппақ. Уф! – десем, бақбақ, Ұшасың зой қаптап. Сергіту сәті: Гүлдер, гүлдер көк гүлдер, Қызыл гүлдер, көп гүлдер Өсе берші нұрланып, Өсе берші ырғалып Дид ойын: «Гүлді ретімен орналастыр!» Шарты: улестірмелі материалдар арқылы, гүлдерді атап, ретімен орналастыру Математика Тақырыбы: Логикалық тапсырма Қызығушылықтарын ояту. Тосын сәт.</p>	<p>мекендейді. Олар көрінбейді, бірақ оларды естуге болады. Дыбыстар ұзақтығы бойынша әртүрлі болады (қысқа, ұзақ, орташа ұзақ) және олар түрлі үйшіктерде тұрады: дауысты дыбыстар — қызыл, ал дауыссыз дыбыстар — көк үйшіктерде. Дауысты дыбыстар жеңіл айтылады және оларды әндетуге болады. Дид ойын: «Жел соғады» Шарты: Тіл және тыныс алу гимнастикасы жүргізіледі. (тілдің бұлиық етін белсендіру) «Дыбыс», «дауысты», «дауыссыз» дыбыстар ұғымдары қалыптасады. Дид ойын: «Әртістер» (а,о,у,ы,э дыбыстарын әндетіп айту) Дауысты дыбыстар көңілді айтылады. Сыни ойлау, бала үні, коммуникатив дағды, жаппай бақылау. Дид ойын: «Не қандай дыбыс шығарады?» Шарты: дауыссыз дыбыстарды айту. Дауыссыз дыбыстарды айту барысында ауа кедергіге ұшырайды. Жазу кезінде дұрыс отыру ережесімен таныстырады. Ұзын және қысқа</p>	<p>7. Гүлдердің адамдарға қандай пайдасы бар? 8. Гүлдерді қалай күтіп баптаймыз? 9. Гүлдерді тағзы қандай мақсатта пайдаланамыз? 10. Ой дамыту Ертегі туралы түсінік беру. Б.Османов «Гүлдердің таласы» ертегі Ертегі желісі арқылы сұрақ –жауап Сергіту сәті Біз гүлдерше өсеміз Жапырағы жайқалған Сабақтары салалы Желге ырғалып шайқалған Дид ойын: «Гүлге не қажет?» Гүлге арналған құралдарды тауып тақтаға іледі Дид ойын: «Гүлді ретімен орналастыр!» Шарты: улестірмелі материалдар арқылы, гүлдерді атап, ретімен орналастыру ҰІӘ қорытындылау. Балаларға жұлдызшаберу арқылы мадақтау Сұрақ – жауап. Балаларды мадақтау.</p>	<p>Қоршаған орта Тақырыбы:</p>
---	---	---	---	--	---------------------------------------

Сендер қандай дала гүлдерін білесіңдер?
-Енді гүлдің құрылысымен танысайық.
(тақтаға үлгіні іліп көрсету)



Тамыры-өсімдіктерді жерде мұқият ұстап, сумен қамтамасыз етеді
Сабағы - жапырақтардың күнге қарай көтеріліп өсуіне көмектеседі, жапырағы-қоректі күннің көзінен алады
Көктемде алғаш гүлдер ұйқыдан оянганда жәндіктерде қуанады.
көбелек гүлден гүлге ұшып қонып , гүлдің хош иісімен, тозаңдарымен қоректенеді.
Ал ара гүлден бал жинайды.
Біз көктемде аулаға гүлдер отырғызамыз.
Сергіту сәті: «Көңілді күн»
Сиқырлы таяқша Саяхаттан қайту.
Біз саяхаттан гүлдер туралы түсіндік, ендеше сол дала гүлдерінің суретін қағаз бетіне бейнелейміз.
Шығармашылық орталықпен жұмыс.
Балаларды үш топқа бөлу.
1-ші топ . Мақталы

Тыныс алу жаттығулары:
араның дыбысын салу, мұрынмен дем алып, ауыздан демді шығару.
Негізгі қимыл-жаттығулары:
1. заттардың үстінен аттау. 2.Допты бір-біріне лақтыру және оны қос қолымен қағып алу
Қимылды ойын: «Қояндар мен қасқыр»

Сауат ашу негіздері.
Тақырыбы: Сөйлем
Қызығушылықты ояту
Дид ойын: «Кім тапқыр?»
Жұмбақ жасыру
Өзі сондай нәзік,
Су құйсақ кетеді.
Алақанын жазып.
Бұл не болды, балалар?
Гүл.
суретін көрсету.
-Осы гүл сөзін пайдаланып бірнеше сөздер айтайық.
Дала. Гүл. Ашыды. Әдемі.
Бақ.
осы сөздерді бір-бірімен байланыстырып айту.
Балалар, біз бүгін сендермен сөйлем туралы түсініп, оның қалай жасалатынын үйренеміз.
-Гүл қайда өседі?
- Гүл қандай?
- Енді осы сөздерді біріктіріп айтайық.
— Далада әдемі гүл өседі.
— Сөздер бірігіп белгілі аяқталған ойды білдіреді.

Почташы хат әкеледі.
Хатта көптеген тапсырмалар болады. Оны көктем ханишайымы жіберген .
1-тапсырма.
Дид ойын: «Кім тапқыр?»
1.Үйге кіргенде не ашылады...
2. Бәйшешек қай мезгілде гүлдейді...
3. Ұйықтаған кезде не көреміз...
4.Қандай ыдыстан ас ісуге болмайды...
5. Қандай тас өзенде болмайды...
6. Жабық көзбен не көруге болады.
2 тапсырма.
Дид ойын:
«Апта күндерін ата».
-Бір аптада неше күн бар?
-Апта беріндерші.
Балабақшаға неше күн барамыз?
Неше күн демаламыз?
Жақсы. Ал айтыңдаршы бүгін аптаның қай күні? Ал кеше аптаның қай күні болды?
Ал ертең аптаның қай күні болады?
Жарайсыңдар!
Сергіту сәті.
Ал, балалар тұрайық,
Үлкен шеңбер құрайық.
Оңға,оңға түзу тұр!
Солға,солға түзу тұр!
Алға қарай бір адым,
Артқа қарай бір адым,

таяқшаларды жазуға үйретеді.

Көркем әдебиет
Тақырыбы: Өсімдік әлемі
Қызығушылықтарын ояту
Дид ойын: «Кім тапқыр?»
Жұмбақ жасыру
Қолы жоқ, аяғы жоқ-қозғалады, ауызы жоқ тыныс алады, қоректенеді,- бұл не болды?
Сұрақ- жауап жұмбақтың шешуіне байланысты.
Суретпен жұмыс
Балалар өсімдіктер қайда өседі?
Өсімдіктердің адам өміріндегі маңызы қандай?
Өсімдік өсу үшін не керек?
Өсімдіктер өсу үшін не істеуіміз керек?
Топтарға бөлінеміз:
1-Топ: Бөлме гүлі (бөлме гүлдерін сүртіп, оларға күтім жасайды).
2-Топ: Дала гүлі. (Гүлдерді отырғызады.)
3-Топ: Бақша гүлі
Сергіту сәті:
Орнымыздан тұрайық,
Гүлдерге су құяйық
Орнымыздан жылжиық,
Басқа гүлге құяйық
Дид ойын: «Не қайда өседі?»
Шарты:Әр өсімдікті өз үйіне орналастыр

Математика негіздері

«Бақшадағы гүлдер»
Балалармен әңгімесу
Қазір жылдың қай мезгілі?
-Көктем мезгілінде неше ай бар?
- Аттарын еске түсірейік?
- Көктем мезгілінің ерекшеліктері қандай?
Ой дамыту. АҚТ технолог
Суретпен жұмыс.
Балалар,мына суретке қараңдаршы
-Ненің суретін көріп тұрсыңдар?
-Гүлдер нешеге бөлінеді?
-Гүлдің қандай пайдасы бар?
-Гүлдер адамдарға не сыйлайды?
-Көктемде қандай гүлдер өседі?
Гүлдерді қалай күту керек білесіңдер ме?
-Гүлдер әдемі болып өсу үшін не керек?
- Енді осы суреттер арқылы өлең құрастырайық
Гүлдер,гүлдер шоқ гүлдер
Қызыл гүлдер,көк гүлдер
Бақшамызға сән бердің
Суарайын мен сені
АҚТ технологиясы.
Гүлдің құрлысымен таныстыру.

таяқшаны пайдаланып, нүктелеу әдіс-тәсілімен түймедақ гүлінің суретін салу.

II-ші топ картондан қызғалдақ гүлінің басын бастырма әдіс –тәсілі арқылы бастыру, сабағын, жапырағын

III-ші топ гүлдерді құрастыру
Балалардың жұмыстарын бағалау.

Қоршаған орта

Тақырыбы:

Гүлдер әлемі. Дала гүлдері. Ақ қар еріп, су көбейіп, Сай салаға толады.

Ағаш басы бүршік ашып, Гүл бәйшешекке толады. Бөбектерім айтындаршы, Бұл қай мезгіл болады?

-Дұрыс балалар, қазір көктем мезгілі.

-Көктем мезгілінде неше ай бар?

-Қазір көктемнің қай айы?

-Көктемде табиғат өзгерістері қандай болады? Терезелердің алдында не тұрады?

Дұрыс айтасыңдар, ендеше бүгін гүлдер туралы әңгімелесеміз.

-Балалар сендер қандай гүлдерді білесіңдер?

-Топта ұндай гүлдер бар? Жарайсыңдар! Гүлдер өсіп тұрған бөлмеде біз өзімізді қуанышты сезінеміз, көңіліміз

Сөйлем төрт сөзден құралып тұр. Сөйлемде сөздер бір-бірімен байланысып тұр.

Сергіту сәті:

Ал, балалар, тұрайық,
Бой жазайық бәріміз.
Мойнымызды бұрамыз,
Қолымызды созамыз.
Аяқтарың топ-топ басып,
Орнымызға барамыз.

Дид ойын: «Сөз ойла, тез ойла»

Шарты: Ұяшықтар таңдап, шыққан әріптерден басталатын сөздер ойла
Балаларды топқа бөлу.

Дид ойын: «Гүлдер әлемі»

Шарты: Әр топ өзіне берілген гүлдерді құрастырып, дыбыстық талдау жасайды.

1 топ: «Бәйшешек» гүлі

2 топ: «Қызғалдақ» гүлі

3 топ: «Раушан» гүлі

Математика

Тақырыбы: «Көрікті гүлзар»

Қызығушылықтарын ояту

Ким ойын: «Кім тапқыр?»

Жұмбақ жасыру:

Су құйсаң болды
Кетеді бойлап
Әдемі жұпар,
Не? Көрісі ойлап?!
Сұрақ- жауап жұмбақтың
шешуіне байланысты.

Ой дамыту.

АҚТ технологиясымен

Жоғары-төмен қарайық,
Орнымызды табайық.

3 тапсырма.

Дид ойын: «Ойлан тап»

Шарты: Логикалық есептер шығару.

1) Әсемде бар 5 кәмпит,
Әселде бар 2 кәмпит.

Қоссақ 5 пен 2-ні,
Қанша болар шешімі?

2) Кеше көл жағасында

Жиналды 4 үйрек
3-і ұшып кетті неше үйрек?

3) Алма ағаш үстінде,
Он жағасында 6 алма
Сол жағасында 4 алма
Алмаларды біз қоссақ
Нешеу болар барлығы?

4 тапсырма.

Дид ойын: «Көрісің тап».
1,3,4,

Музыка

Тақырыбы: «Соқыр теке»

Мақсаты: Үйренген ән, әуендерді есте сақтап, бекіту үшін қолданылады.

Әртүрлі көңіл күйдегі әуендерді кіріспесінен немесе үзіндісінен табуға машықтандырады

1.Музыка залында балаларды көңілді музыкамен қарсы алу.

Балалар шеңбермен айналып жүріп, әннің 1 – ші шумағын айтады. 2 – шумақты «Соқыр теке» айтады. 2 – шумақ басталғанда балалар бекіткен қолдарын жоғары көтереді, ал сыртта тұрған

Тақырыбы:Геометриялық ұғымдар.

II.Қызығушылықты ояту.

Дид ойын:«Пішіндер сөйлейді»

-Төртбұрышпын, төртбұрышпын.

Төрт қабырғасы бар бұрышпын,

Қай жағынан қарасаңда,
Төрт қабырғам тең

бұрышпын.

Үшбұрышпын,

үшбұрышпын,

Үш қабырғам бар

бұрышпын,

Төртбұрыштан аз болсам да,

Орны бөлек үшбұрышпын.

- Домалақпын, домалақпын,
Дөңселек боп домаладым.

Ай сияқты, күн сияқты

Шар сияқты домалақпын.

2.1 Топқа бөлу.

А) Төртбұрыш тобына тапсырма

Дид ойын:«Ойыншықтардың үйін табу»

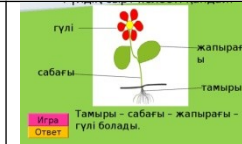
Шарты: - Мына жерде биік және аласа үй бар.

Ойыншықтарды көлеміне қарай, биік үйшікке үлкен ойыншықтарды, аласа үйшікке кішкентай ойыншықтарды апарып қою керек.

Ә)Үшбұрыштар тобына

Дид ойын: «Жол картасын бейнеле»

Шарты: Ағаш, тау, күн,



Дид ойын: "Гүлдерді түстеріне қарай ажырат"

Шарты: Тақтадағы гүлдердің сыңарын стол үстінен тауып қасына ілу.

Сергіту сәті:

Гүл өсірем үйде(жоғары қол көтереді)

Су құямын гүлге(қолмен су құяды)

Гүл күткенді біледі(тербеледі)

Бойын сылап күледі(бойын қолымен сыйпайды)

Күнде гүлін ашады

Жұпарын маған шашады(қолын желпейді)

Дид ойын: ойын: «Гүлдерді топта»

Шарты: Дала гүлдерін көк қыстырғышпен, бөлме гүлдерін қызыл қыстырғышпен қыстырып белгілеуді ұсыну.

Қорытынды :

Балалар біз бүгін не туралы әңгімелестік?

Егерде, көңіл-күйлері көтеріңкі болса, қызыл гүлді алуды, көңіл-күйлері болмай тұрса, көк гүлдерді таңдауды ұсынады.

<p>көтеріңкі болады. -Балалар, гүлдер үш топқа бөлінеді 1.дала гүлдері, 2.бөлме гүлдері, 3.емдік гүлдері. (Слайд арқылы көрсету). Дала гүлдері: бәйшешек, раушан, қызғалдақ, бақбақ, астра. Бұл гүлдер көктемде, жазда өседі. Бөлме гүлдері: қазтамақ, кактус, фикус, пальма. Бұл гүлдер жылдың төрт мезгілінде бөлмеде өседі. Гүлдің жақсы өсуі үшін жарық, ылғалды ауа және бөлме температурасы бірқалыпты, яғни жылы болу керек. Емдік гүлдері: алоэ, анис, адыраспан, түймедақ, қаламтыр. Бұл гүлдер бөлмеде де, далада да өседі Алоэ гүлі - оның жапырақтары тікенекті болғанымен қолымызға кірмейді. Алоэның емдік қасиеті бар, егер де жүгіріп бара жатырып, жарақат алған жағдайда осы алоэ кескінін кесіп алып, жарақат алған жерге тигізіп біраз уақыт ұстап тұрсақ, жара жылдам жазылады. (Балалар тыңдайды.) 4.Ароматерапия . Кәне көзімізді жұмайық Өзімізді гүлдердің арасында жүргендей сезінеміз.Көбелектер сияқты әр гүлге қонып жүрген</p>	<p>жұмыс Көшеге саяхат Ой қозғау: Гүлзар қандай? Гүлзар неге ұқсайды? Гүлзар үлкен, биік ыдыста тұр. Оның үстіңгі қыры топырақ шашылып қалмау үшін биік етіп жасалған. Дид ойын: «Гүлзардағы көбелектер мен гүлдер» Шарты: гүлзарға топырақтың орнына, қарақұмық жармасын салады. Балаларға жасанды гүлдерді таратып, гүлзарға отырғызуды ұсыну. Оған көбелектер мен гүлдерді орнату. Дид ойын: «Ретімен қою» Шарты: сөреге 2 гүл, ал жоғарғы сөреге 3 гүл отырғызғыш қою. Ашық сұрақ «Гүл қаниша? Горшок нешеу? Қайсысы көп (аз): гүл ма, әлде горшок пе? 2аз ба, әлде 3 аз ба?Олардың санын тең болуы үшін не істеу керек?»</p> <p>Сурет Тақырыбы: Егістіктегі бақбақтар Қызығушылықты ояту Дид ойын: «Кім тапқыр?» Жұмбақ жасыру. Көктем мен жаз шыққан да, Басына сары қалпақ киеді, Күзге қарай қалпағы,</p>	<p>балалар ішке еніп, «Соқыр текеге» ұстатпаймыз деп жан жаққа жүгіреді. «Соқыр теке» біреуді ұстап алуға тырысады. Егер ұстап алса әннің 2 – ші шумағын айтады, ойын қайталанғанда ұсталған бала «Соқыр теке» болады. Егер ұстай алмаса «Соқыр теке» өзі болады. Соқыр теке, бақ, бақ Біз айтамыз тақпақ. Мықты болсаң қанекей, Бірімізді тап, тап. 2. Ән айту. «Тұлпарым»</p> <p>Сауат ашу. Тақырыбы: Дыбыстар әлемі. Қызығушылықты ояту. Дид ойын: «Кім тапқыр?» Жұмбақ жасыру Қар мұз еріп, жер көгеріп Дала гүлге толады. Бүршік ашып, жапырақ шашып, Мерекелер болады. Бөбектерім айтыңдаршы бұл қай кезде болады? (көктемде). Сұрақ - жауап - Ал қазір жылдың қай мезгілі? - (көктем мезгілі) - Көктемде неше ай бар? (көктемде үш ай бар) - Қазір көктемнің нешінші және қайсы айы? (1. Наурыз айы) Ал аптаның қайсы күні?</p>	<p>бұлт, тас, көл, гүлдер т.б. суреттерді үстел үстіндегі жасыл матаға өздерінің орналасу реті бойынша қою. Сергіту сәті. Б) Дөңгелектер тобы. 4.Геометриялық пішіндермен жұмыс. Дид ойын:«Кім жылдам?» Шарты: Таяқшалармен құрастыру жұмысы Шырша, көзілдірік, үй, қайық. III. Сылдырмақ үні. Шеңбер Миға шабуыл. Логикалық есептер. -Үш бұрыштың әр бұрышына отыру үшін неше торғай керек? -Дөңгелекте неше бұрыш бар? -Төрт бұрыштың бұрыштарында үш торғай отыр, дұрыс отыр ма, Неше торғай жетпейді? - Үй қандай пішіндерден тұрады? Құрт қандай пішіндерден тұрады? - Машина қандай пішіндерден тұрады?</p> <p>Музыка Тақырыбы: «Бұл қай кезде болады?» Мақсаты: Жыл мезгілдері туралы ән, әуендерді тыңдап, ерекшеліктерін</p>	<p>Балаларды мадақтау. Қазақ тілі Тақырыбы: «Өсімдіктер әлемі» Амандасу: Шеңбер болып тұрайық Алақанды ашайық Күннің нұрын шашайық Таза ауаны жұтайық Жүрекке жылу сыйлайық Жиналған жылы шуақты Бір-бірімізге шашайық Ой дамыту. АКТ технолооиясы. Слайдпен жұмыс. Өсімдіктер туралы түсінік беру.</p> <p>Сергіту сәті: Тербеледі ағаштар, Алдымнан жел еседі. Кіп-кішкентай ағаштар Үп-үлкен болып өседі Дид ойын: «Не қайда өседі?» Шарты: Далада және үйде өсетін өсімдіктерді ажыратып орналастыру Практикалық жұмыс: Дид ойын: «Гүлдерді күтеміз» Шарты: Табиғат бұрышындағы гүлдерге күтім жасау жолдарын ретімен айту. Сұрақтар ілмегі: Сонымен балалар өсімдік жақсы өсу үшін қалай күту керек екен? Өсімдіктердің адам</p>
---	---	--	---	---

сияқтымыз
5. Ой қозғау
Жұмбақ жасыру.
Дид ойын: «Кім тапқыр?»
 Иісі неткен аңқыған ,жұпар иісті
 Бір өсімдік бар:
 Бір көргенде сап-сары,
 Бір көргенде аппақ
 Үрлесен ұшып кетеді.Бұл не?
 (Бақбақ)
 Бақбақ гүлі туралы түсінік беру.
АКТ. Бақбақ гүлі



Бақбақ ерте көктемде өсетін көп жылдық шөп тектес өсімдік, жапырақтары түп жағында топтасып орналасады. Шоқ бас, сары түсті гүлі жалғыздан сабақ ұшында өседі. Бақбақты егістік арасының жолдан, сайдан өзен жағасынан бастау басынан кездестіруге болады. Бақбақ түгелімен дәріге жарамды. Жемісін пісуден бұрын қазып алып, жас күйінде немесе кептіріп, дәрі жасайды. Бақбақ кішкентай күнге ұқсайды. Гүлден ақ үлпек шыққанда, алқаптың бәрі аппақ болады, сондықтан бақбақ гүлін «үлпілдек» деп те атайды.
6.Сергіту сәті:

Қалқи ұшып кетеді. Бұл не ?
 (ақ матаның астынан бақбақ гүлдерін көрсету)
Ой дамыту
Бақбақ гүлдерімен таныстыру
 Бақбақ гүлі көктемде алғаш гүлдейді, түсі сары болады, күз кезінде қуырап, желмен ұшып кетеді.
Сөздік жұмыс: бақбақ, сабағы
Жұмыс жасаудың әдіс-тәсілін көрсету, түсіндіру. мақта таяқшасын сары бояуға батырып, қағаздың үстіне бастыру арқылы бақбақ гүлінің суретін салып көрсету.
 Қауіпсіздік ережесін еске түсіру.
Балалардың өз бетінше жұмысы
 Мақта таяқшасы арқылы қағаз бетіне бақбақ суретін түсіру.
Сергіту сәті
Тербеледі ағаштар,
 Жел бетімнен еседі.
 Кіп –кішкентай ағаштар,
 Үлкен болып өседі.
 Жұмысты аяқтату.
Дид ойын : «Біздің көрме»
 Шарты: Балалардың жасаған жұмыстарынан көрме ұйымдастыру.
 Балалардың жұмысын бағалау.
Қорытындылау.
 -Балалар бүгін біз сендермен қандай гүлмен таныстық? -

(аптаның бейсенбі күні)
Дид ойын: «Кім тапқыр?»
 Жұмбақ жасыру.
 - Естілмеген құлаққа,
 естілмейді бірақ та ол не?
 (бұл дыбыс)
 - Дыбыс деп нені айтамыз?
(дыбыс деп әріптердің жуан және жіңішке айтылуын дыбыс дейміз)
 Тақтаны тақылдатып ұру.
 Не естідіңдер? (дыбыс естідік)
 - Ненің дыбысын есіттіңдер?(тақтаның)
 Аудио дыбыстар қою
 - Ал енді дыбыстар нешеге бөлінеді (**дыбыстар 2 ге бөлінеді**)
 - Қандай қандай болып?
(дауысты және дауыссыз)
 - Дауысты дыбыстарды қандай түспен белгілейміз?
(қызыл текшемен белгілейміз, дауыссыз дыбыстарды көк текшемен белгілейміз)
 - Сөздер қалай құралады?
(сөздер дыбыстардың әріптердің бірігуінен құралады)
 - Ал сөйлемдер қалай құралады?
(сөйлемдер сөздердің бірігуінен құралады)
Ой дамыту.
Ертегі «Тынымсыз тіл»
 Ауыз деген қуыста тынымсыз тіл өмір сүріпті. Ол аппақ тістерді қатарластырып қойып өзіне

сипаттай білуге баулу.
1.Балалар музыка залына қолдарына жалауша алып көңілді маршпен кіреді.
 Балаларға жылдың төрт мезгілі бейнеленген суретті карточкалар таратылады.
 Шығармаларды тыңдап, мазмұнына , мәтініне сәйкес суреттікарточканы көрсете білу.
2. Музыка тыңдау:
 «Ботақан»
 Әннің мәтінін үйрету.
4. Музыкалық-ырғақты қимыл: (аяқты топылдату, аяқтан аяққа ауысу, қол шапалақтау, сылдырмақты сылдырлату)

өміріндегі маңызы қандай?
ҰОҚ қорытындылау.
 Сұрақ-жауап. Бас бармақ әдісі бойынша қорытындылау.
 Жақсылықты қолдаймыз, Табиғатты қорғаймыз
 Тал егеміз бақтарға
 Айналасын қоршаймыз
Дене шынықтыру
I.Кіріспе бөлім.
 Бір қатар сапқа тұру.
 Сәлемдесу.
 (нұсқауларды орындау)
Негізгі бөлім:
Жалпы дамыту жаттығулар:
«Күн- түн»
 1. Аяқтар алшақ қойылған, қолдар бүйірде. 1- көзімізді жұмамыз. 2- мойынды оңға бұрып, көзімізді ашамыз, 3- алдыға қарап көзімізді жұмамыз, 4- мойынды солға бұрып көзімізді ашамыз.
«Иілгіштер»
 2. Аяқтар алшақ қойылған, қолдар жанда, 1-2 - оң аяқтың тізесін сәл бүгіп оңға қарай иілеміз, 3-4 – сол аяқтың тізесін сәл бүгіп солға иілу.
«Балапан қанатын қақты»
 3. Аяқтарды біріктіреміз, қолдарын

<p><i>Шаршағанда ырғалып, Гүлге ұқсап демалам. Қанатымды бір қағып, Гүлдей болып жайқалам. Дид ойын: «Мұқият бол!» Шарты: бір неше сөздер айтылады соның ішінен «бақбақ» сөзің естісе шапалақтайды. (Қызғалдақ, тоқылдақ, бақбақ, тақпақ, бақбақ, балмұздақ, жапырақ, бақбақ, топырақ, бақбақ, қызанақ, қуырдақ, бақбақ) Дид ойын: «Гүлдер әлемі» Шарты: Суретте берілген гүлдерді құрастыру.</i></p> <p>Дене шынықтыру Кіріспе бөлімі: Бірінің артынан бірі сапқа тұру. Денені тік ұстау. Шеңбер бойымен денені тік ұстап, адымдап жүру. «Трактор» - шеңбер бойы жылжымалы қадаммен жүру. Шеңбер бойымен тұру. Негізгі бөлім Жалпы даму жаттығулары. Таяқшамен 1. Аяқтары алашақ қойылған, таяқшаны екі шетінен ұстап, жоғарыға, оңға, солға қарай созылып керілу. әр керілген сайын «м-я-у» деп айту. (3-4 қайталау.) Б.қ. келу. 2. Аяқтары алашақ қойылған, таяқша төменде қолдарымен ұстау. Таяқшаны жоғарыға көтеріп созу, «кілем қағу»</p>	<p><i>Бақбақтың түсі қандай ? Балаларды мақтау.</i></p>	<p><i>қорған, ал екі еріннен ашылып жабылатын есік жасап алыпты. Ауыз арқылы дыбыстар, кезек - кезек сыртқа шығып тұрады екен. Кейбір дауысы бар дыбыстар көңілді ән салып жүреді екен. Ал кейбір дыбыстар ән салуды ұнатпайтын болыпты, себебі олардың дауысы жоқ екен. Ән салмай тып - тыныш өтіп бара жатқан дыбыстарға ренжіген тынымсыз тіл оларға ылғи кедергі жасауға тырысады екен. Дауысы жоқ дыбыстарды сыртқа жібермеу үшін біресе таңдайға жабысып тұрып алып, біресе тіске тақалып алады екен, кейде еріннен жасалған есігін жауып алады екен.</i></p> <p>Ертегі сендерге ұнады ма? Дид ойын: «Сөз ойла, тез ойла»</p> <p>Шарты. Допты лақтырып қағып алу арқылы әр дыбысынан келетін сөздерді тез айту.</p> <p>Сергіту сәтін өткізу. Қорбаң, қорбаң етеді, Орман оның мекені. Тәтті балға тойып - ап, Қыста ұйқыға кетеді. Сөзжұмбақты шешу Бізді өмірге әкелуші жан? А - Н - А Көктемнің екінші айы? С - Ә - У - І - Р</p>	<p><i>кеуде тұсына ұстап, 1-3 алақанды жұмып-ашу, 4-6- шынтақты жоғары-төмен көтеру, «Айнаны сұрту» 4. Аяқтарды біріктіреміз, қолдарын кеуде тұсына ұстап, 1-4 алақанды ашып отырып-тұрып айнаны сұрту қимылын көрсетеміз. 5-6 қолды жоғары созып шапалақтаймыз. «Көбелек ұстау» 5. Аяқтарын алашақ, қолды жанға созу. Секіріп аяқты біріктіру. Қолды жоғары созып, шапалақтау. «Серіппе» 6. Аяқтарын біріктіру. Қолдары белде. 1- тізені бүгіп отыру, 2- б.қ. Тыныс алу жаттығулары: араның дыбысын салу, мұрынмен дем алып, ауыздан демді шығару. Негізгі қимыл-жаттығулары: 1. заттардың үстінен аттау. 2. Допты бір-біріне лақтыру және оны қос қолымен қағып алу Қимылды ойын: «Қояндар мен қасқыр» Мақсаты: Балаларды алғырлыққа, қырағылыққа, татулыққа тәрбиелеу. Ептілік қасиеттерін арттыру..</i></p>
--	---	--	--

<p>соғу қимылын жасау «тук-тук-тук»- деп айту. (3-4р) Б.қ .келу.</p> <p>3. Аяқтары алыс қойылған, таяқшаны кеуденің тұсында. Бүгілген оң аяқты көтеру, тізені таяқшаға тигізу. Арқаны түзу ұстау. Сол жақпен дәл солай қайталау. (3-4 рет) Б.қ .келу</p> <p>4. Таяқшаны айналып секіру және жүру. (10 сек) Б.қ. келу.</p> <p>Тыныс алу жаттығуы Араның дыбысын салу. -з-з-з</p> <p>4.Негізгі қимыл қозғалыс жаттығулары.</p> <p>1.Арқанның астымен орындыққа дейін еңбектеу.</p> <p>2.Допты (кішкене доптар) алып бір қолымен себетке лақтыру.</p> <p>Қимылды ойын: «Күн мен түн»</p> <p>Қазақ тілі.</p> <p>Тақырыбы: Ақұштан Бақтыгерееваның «Гүл ектік» өлеңін жаттау</p> <p>Дид ойын: « Ненің дауысы»</p> <p>Шарты: Дыбысты ажырату. Балалар, бұл ненің дыбысы естіледі? Балалар: құстардың дыбысы естіледі. Құстар қай мезгілде жылы жақтан бізге ұшып келе бастайды? -Ендеше, қазір бізде қандай жыл мезгілі? - Көктемде табиғат қандай болады?</p>		<p>3. Біздің көкке көтеріліп, желбірейтін символымыз? T – У.</p> <p>4. Ас - атасы не? Н - А - Н</p> <p>5. Түнді жарық етуші не? А - Й</p> <p>Дид ойын: «Сөз ойла тез ойла» Ана, Ата, Бала, Отан, Нан, Саусақ жаттығулары. Алыптар мен балықтар. Теңіздегі алыптар ауыздарын ашады Кіп - кішкентай балықтар жүзіп жылдам қашады. 1, 2, 3 - бойға жинап күш, жалқаулықты тастаймыз, жазу жазып бастаймыз.</p>		<p><i>Қортынды Балаларды мадақтау.</i></p>
--	--	---	--	--

	<p>- Бүгін ауа –райы қандай? - Көктемде қар не істейді? Ой қозғау. Тақпақ оқу. Ақшитап Бақтыгерееваның «Гүл ектік» өлеңі Гүл ектік аулаға, Көктемде көңілді. Бақта да, бауда да Ақ гүлдер өрілді. Тақпақтың мағынасын балаларға түсіндіріп ашу. арқылы 3 тәсілмен жаттау (баяу, ақырын, тез) Сергіту сәті: Оң қолымда бес саусақ, Сол қолымда бес саусақ. Қосып едім екеуін Шыға келді он саусақ. Біздер тату баламыз, Гүлдей өсіп жайнаймыз. Дид ойын: "Гүлдерді құрастыр" Шарты: Балалардың алдарында гүлдердің бөлшектері араласып шашылып жатады, соларды бір түске келтіріп гүлдерді құрастырып қоюлары керек.</p>				
Серуенге дайындық	<p>Әңгіме жүргізу. Серуенге шыққанда қауіпсіздік ережелері туралы ескерту. Киіну: Серуенге шығу, аяқ киімдерінің дұрыс киілуін қадағалау, қатармен жүруге дағдыландыру</p>				
Серуен:	<p>Картотека №18 Құстардың ұшып келуін бақылау.</p>	<p>Картотека №20 Ұяларды бақылау.</p>	<p>Картотека №14 Жаңа өсіп келе жатқан көк шөпті бақылау.</p>	<p>Картотека №11 Ағаштарға бақылау жасау</p>	<p>Картотека № 6 Қардың алғашқы еруін бақылау</p>
<p>Серуен картотекасынан . Картотека қосымша тіркелген.</p>					
Балалардың үйге қайтуы	<p>Ата-аналарға кеңес: «Үйде ойын бұрышын ұйымдастыру».</p>	<p>Кеңес: мысалы: «Егер ата-аналар дүкеннен баланың ұнатқан ойыншығын сатып әпермеген жағдайда, өзін қалай ұстау қажет.</p>	<p>Балалар отбасында өздері не істей алатындары туралы әңгімелесу.</p>	<p>Кеңес: «Бала өміріндегі ойыншықтың маңызы».</p>	<p>Ата-аналарға тапсырма беру, жақсы демалуға тілек білдіру</p>

Тәрбиелеу-білімберу процесінің циклограммасы

Білім беру ұйымы: Қ. Шаңғытбаев атындағы ЖОББ мектебінің мектепалды сыныбы

Топ/сынып: мектепалды сынып

Балалардың жасы 5-6 жас

Жоспардың құрылу кезеңі: 10.04 – 14.04.2023ж

<i>Күн тәртібі</i>	<i>Дүйсенбі</i>	<i>Сейсенбі</i>	<i>Сәрсенбі</i>	<i>Бейсенбі</i>	<i>Жұма</i>
Балаларды қабылдау	<i>Балаларды қабылдау, дене қызуын өлшеп, көңіл -күйлеріне назар аударып, жағымды жағдай орнату. Ата-анамен әңгімелесу арқылы баланың үйдегі көңіл-күйін, денсаулығын сұрау.</i>				
Ата-аналармен әңгімелесу, кеңес беру	<i>Балалардың денсаулығы, көңіл- күйі туралы ата-анамен әңгіме жүргізу. отбасы дәстүрлері туралы жеке әңгімелесу</i>				
Балалардың дербес әрекеті (баяу қимылды ойындар, үстел үсті ойындары, бейнелеу әрекеті, кітаптар қарау және тағы басқа әрекеттер)	<i>Картотека №6 «Апта күндері» Шарты: Апта күндерін атату, карточканы таратып беру. карточкаға сәйкес өз апта атын білу керек.</i>	<i>Картотека № 12 «Телефон» Ойын шарты: телефон арқылы естіген сөзді басқа балаға жеткізесіндер. Айтылған сөзді құлаққа ешкім естімейтіндей етіп айтуымыз керек.</i>	<i>Картотека №13 «Қайсысы қайда тіршілік етеді?» Шарты: суреттен көрген заттарының аттарын тап, олардың қайда өмір сүретінің айтқызу.</i>	<i>Картотека №17 «Сөйлемді жалғастыр» Ойын шарты: бір бала сөйлемнің басын бастайды, басқа балалар сөйлемді баяқтауы керек.</i>	<i>Картотека № 19 «Орнын тап» Ойын шарты: балалар үй мүліктерінің ішінен өз бөлмесіне қажетті заттарды ажыратып орналастырады.</i>
	<i>коммуникативтік дағдыларды дамыту картотекасынан</i>				
Ұйымдастырылған іс-әрекетке дайындық	<i>Отбасында гүліміз, Көңілді өтер күніміз. «Қайырлы таң!» деп айтамыз, Бір болып кеште қайтамыз.</i>	<i>Кәне, кәне тұрайық, Үлкен шеңбер құрайық. Тұрсақ егер шеңберге, Алақанды ұрайық</i>	<i>Ерте тұрып күнде мен Тереземді ашамын. Сәлем деймін күнге мен Шаттық әнге саламын.</i>	<i>Кел, балалар, күлейік, Күлкіменен түлейік! Қабақ түйген не керек, Көңілді боп жүрейік!</i>	<i>Кел, балалар, күлейік! Күлкіменен түлейік! Күлкі көңіл ашады, Күліп өмір сүрейік!</i>
Білімберу ұйымының кестесі бойынша ұйымдас тырылған іс-әрекет	<i>1. Сөйлеуді дамыту Тақырыбы: «Ғарышқа сапар» Психологиялық тренинг Бақыт – біздің сиқырлы шеңберіміз Бақыт – біздің достарға сенгеніміз Бақыт – таңнан біреумен</i>	<i>Денешынықтыру Кіріспе бөлімі: Бірінің артынан бірі сапқа тұру. Денені тік ұстау. Шеңбер бойымен денені тік ұстап, адымдап жүру. Қол бүйірде, аяқтың сыртымен жүру.</i>	<i>Сөйлеуді дамыту Тақырыбы: «Аспан әлеміне саяхат» Өлең оқу. Сұрақ – жауап. Бүгін Юрий ағаның Ұшқан күні ғарышқа Мен аспанға қараймын</i>	<i>Сауат ашу негіздері. Тақырыбы: Буындардан сөз құра. Сурет бойынша әңгіме құрастыру. Ой қозғау. — Балалар, біз бүгін білім еліне саяхатқа шығамыз. Ол жерде сендердің жыл бойы</i>	<i>Көркем әдебиет Тақырыбы: Ғажайып күн Шаттық шеңбері. Алтын таңның шуағы Бақыт үшін туады Қайырлы таң достарым</i>

<p>достасуың Бақыт – кеште достармен қоштасуың Ой қозғау. АҚТ жұмыс. Ғарыш және ғарышкер туралы түсінік беру. -Ғарыш дегеніміз не? -Ғарышкер дегеніміз кім? -Қандай әуе көліктерін білесіңдер? - Мына суретте ең алғаш ғарышқа ұшқан адам Юрий Гагарин. -Ғарышқа қазақтардан кімдер бірінші болып ұшты? -Олар не себептен ғарышқа ұшады? (Аспан кеңістігін зерттейді) -Ғарыш айлағы қай қалада орналасқан? -Оны қалай атаймыз? Сергіту сәті. Ал балалар тұрайық, Алақанды ұрайық. Оңға қарай бұрылып, Солға қарай бұрылып, Бір отырып, бір тұрып, Бой сергітіп алайық Балаларды топқа бөлу. Дид ойын: «Ғарыш әлемі» 1-топ «Жұлдызды аспан әлемін құрастыру» Ойын шарты: балалардың алдына аспанда болатын және жерде болатын денелердің арасынан тек аспанда болатын денелерді табу. Мысалы: гүл жерде, ай аспанда т.б.</p>	<p>Шеңбер бойы жылжымалы қадаммен жүру. Шеңбер бойымен тұру. Қолдарын созып, арақашықтықты сақтау. Негізгі бөлім: 3.Жалты даму жаттығулары Жалаушамаен 1. Аяқтары иық мөлшерінде. Жалаушаны жоғары созып ұстайды. Жалаушаны және басты оң – сол жаққа қисайту. 2. Аяқтары алишақ қойылған, жалаушалар төменде. Жалаушаларды артқа- алдыға қарай сермеу. /6 рет қайталау/ 3. Аяқтарын алишақ қою, жалаушалар екі жақта жерде. Қолдары төменде. «Ал», «қой» - дегенде тез алып, қою керек. /6/ 4. Аяқты бірге, денені тік ұстау. Жалауша белде. Орнында секіріп аяқты және жалаушаны жанға созу орнында секіріп аяқты біріктіру және жалауша-ны белге қою 6-рет 5. Аяқтарын алишақ қою, жалаушалар белде; 8- рет маршипен жүру, 10- рет секіру. Тыныс алу жаттығулары: «Үйшік» - тік тұрып, аяқты бір - бірінен алишақ ұстайды, қолды бастан асыра көтеріп, «үйшік» сияқты біріктіреді, демді ішке</p>	<p>Мен ғарышкер боламын Ғарыш сондай алыс па? Аспан, аспан арайлым, Саған жиі қараймын Сені көзбен шоламын Өлең не туралы айтылған? Түсіндіру. -Балалар, сендер де ғарышқа ұшықтарың келе ме? -Балалардың жауабы. -Мына зымыранда қандай геометриялық пішіндер қолданылған? -Өзімізге осындай зымыран құрастырсақ қайтеді? Топтық жұмыс. Дид ойын: «Зымыран» Зымыран құрастыру. Балалардың ұжымдық жұмысы. Міне, біздің де зымыранымыз дайын болды. Ғарышқа саяхат. 3.1 -Елестету. 1,2,3 ұшып барамыз, ұшып барамыз. «Таңғажайып табиғат» әлеміне қону. -Сұрақ – жауап. -Бұл ғаламның талдары, сулары неліктен біртүрлі? -Ал мына құстың ұясы қайда тұр? -Ал көбелектер қайда ұшып жүр? Бәрі, бәрі керсінше. Дид ойын: «Өз орнын тап»</p>	<p>балабақшада не үйренгендеріңді тексереді. Сендер ондай сынаққа дайыңсыңдар ма? — Дайынбыз. — Ендеше саяхатка аттанайық. Сиқырлы таяқша 1-аялдама . «Білім елі» "Ғалым" кездеседі. Саламатсыңдар ма балалар. Білім еліне хош келдіңдер. Мен беретін тапсырмалар- ды орындауға дайынсыңдар ма? 1-тапсырма: Дид ойын:«Талдау» Шарты: көрсетілген суреттерді атап, дыбыстық талдау жасаңдар. 2-тапсырма: Дид ойын: «Пішіндерді ата» Мына суретте қандай пішіндер бейнеленген? 3- тапсырма: Логикалық есеп. Қыстығүні ағаш басында үш алма өсіп тұрды. Оның біреуін мен үзіп жедім, сонда қанша алма қалды? Жауабы: Қыста алма өспейді. Ғалым жарайсыңдар, жолдарың болсын, ары жүре беріңдер. "Ғалым" аға, біз енді қалай жүреміз? Жолымыздан адасып қалдық қой. — Тура жүріп оңға</p>	<p>Жарық күннің тұрағы! Дид ойын: «Кім тапқыр?» Жұмбақ жасыру. Таңертең көзін ашады, Әлемге нұрын шашады. (Күн) Ой дамыту. АҚТ технол -Күн туралы түсінік беру. -Сұрақ – жауап . - Табиғат нешеге бөлінеді? -Тірі табиғат өсіп – өну үшін не керек? - Жарық, жылу, су, ауа. —Олар жылуды қайдан алады. –Күннің шуағы деген не? Ой қозғау. Ұжымдық жұмыс. Үлкен форматта салынған дөңгелекке күннің шуағын жапсыру. Қоршаған орта Тақырыбы: Ғарыш Қызығушылықты ояту. Өлең оқу. Сұрақ – жауап. Бүгін Юрий ағаның Ұшқан күні ғарышқа Мен аспанға қараймын Мен ғарышкер боламын Ғарыш сондай алыс па? Аспан, аспан арайлым, Саған жиі қараймын Сені көзбен шоламын Өлең не туралы</p>
--	--	--	---	---

	<p>2-топ Үлестірмелі материалмен жұмыс: «Зымыран құрастыру. Әртүрлі геометриялық фигуралардан зымыран құрастыру. Зымыран туралы әңгімелеу. Қортынды Аспан, аспан, арайлым, Саған жиі қараймын, Сені көзбен шоламын, Мен ғарышкер боламын.</p> <p>Қоршаған орта Тақырыбы: «Ғажайып ғарыш» Дид ойын: «Кім тапқыр» Жұмбақ жасару: Аспанда бір алып құс Бізгьт ұшып барады. Қарап тұрсаң, ғажайып, Соңында із қалады. (Зымыран) Ұшқыш емес, бірақ ол Аспанда қалықтап ұшады Оны кім деп ойлайсыңдар? (Ғарышкер) АҚТ технологиясымен жұмыс. Ғарышкер дегеніміз олар ғарышқа, аспан әлеміне ұшатын адамдар. Аспан әлемінде де, көптеген ғалам бар. Ал біздер жер ғаламында өмір сүреміз. - Ғарышкерлер ғарышқа</p>	<p>тартады, қолды төмен түсіріп, денені босатып демді шығарады. Бастапқы қалыпқа келу. Балаларды мадақтау. 4.Негізгі қимыл қозғалыс жаттығулары. 1.Заттардың арасымен қолды белге қойып, аяқтың ұшымен жүру 2. кішкентай допты оң қолдарымен себетке лақтыру 5.Қимылды ойын: «Торғайлар мен мысық» Шарты. Ойын кейіпкерлерін рольге бөліп ойнау. Қорытынды: Бір саппен шеңбер бойы жүру. /жалаушаларды себетке салу/ Сауат ашу негіздері. Тақырыбы: Ц ц дыбысы және Ч ч дыбысы Ой дамыту Суретпен жұмыс Суреттегі балалардың қандай спорт түрімен шұғылданып жүргенін айтады. Дид ойын: «Қандай дыбыс естідің?» Шарты: Сөздегі дыбысты ажырату. Чемпионсөзіндеқандай дыбысбірінші естіледі? Бүгінгі танысатын дыбыс Ч дыбысы екенінтүсіндіру. Чемпионсөзінбуынғабөлу 2-тапсырма.</p>	<p>Шарты: әр заттың өз орнын атау. 3.2.Ұшып келеміз, ұшып келеміз, 1,2,3 қонамыз. -Мынау қандай ғалам екен? -Роборттар ғаламы. -Сұрақ – жауап. Робот: Са-ла-мат-сың-дар ма ,ба-ла-лар,сен-дер қай ға-лам-нан кел-дің-дер? Балалар: Жер ғаламынан келдік. Робот: Сен-дер-діңжер-ле-ріңқа-лай деп а-та-ла-ды? Балалар: Қазақжері деп аталады Робот: Иә,сен-дер-дің ға-лам-да-рың-нанкел-ген а-дам-дар, о-сыжер-де зерт-теужұ-мыс-та-рынжүр-гізеді.Мен де оыжер-де жұ-мыс іс-тей-мін. Ма-ған та-мақ-тың,су-дың,ауа-ның еш қажеті жоқ.Сон-дық-тан мен осы жер-де үне-мі жүремін. Ал,ба-ла-ларме-нің әліжұ-мысым көп, саубо-лың-дар. Робот кетеді. Балалар, біздің де қайтатын уақытымыз болған сияқты. Осында көргенімізді жердегі достарымызға,апайларым ызғ аайтып берейік 1,2,3 ұшып келеміз, ұшып келеміз, балабақшаға да жеттік. Сұрақ – жауап.</p>	<p>бұрылсандар, іздеген жерлерінді табасыңдар. 2- Аялдама. Әріптер елі. Әріптер елінен ақ сақалды қария кез болады. — Амансыңдар ма, балаларым! Әріптер атасы балаларға өзінің тапсырмасын ұсынады. Дид ойын: «Кім тапқыр?» 1. Қазақ тілінде неше әріп бар? 2. Дауысты дыбыстар қалай айтылады? 3. Дауысты дыбыстар қандай текішемен белгіленеді? Дауыссыз дыбыстар ше? 4. Дауыссыз дыбыстар қалай айтылады? Дид ойын: «Дыбыстық талдау» Шарты: Сөздерге дыбыстық талдау жасау. Аралар, барабан, аула, құмырсқа. Әріптер атасымен қоштасу. — Балалар, біз жол жүріп шаршаған болармыз. біраз бой жазып алайық. Сергіту сәті. 3-аялдама. "Сауаттылық" елі Сұрақ белгісі елінің иесі, өзінің үтір, нүкте көмекшілерімен балаларды қарсы алады, оларды таныстырады. Сұрақ белгісі өзінің</p>	<p>айтылған? -Балалар,сендер де ғарышқа ұшықтарың келе ме? -Балалардың жауабы. -Мына зымыранда қандай геометриялық пішіндер қолданылған? -Өзімізге осындай зымыран құрастырсақ қайтеді? Топтық жұмыс. Дид ойын: «Зымыран» Зымыран құрастыру. Балалардың ұжымдық жұмысы. Міне,біздің де зымыранымыз дайын болды. Ғарышқа саяхат. 3.1 -Елестету. 1,2,3 ұшып барамыз, ұшып барамыз. «Таңғажайып табиғат» әлеміне қону. -Сұрақ – жауап. -Бұл ғаламның талдары , сулары неліктен біртүрлі ? -Ал мына құстың ұясы қайда тұр? -Ал көбелектер қайда ұшып жүр? Бәрі, бәрі керсінше. Дид ойын: «Өз орнын тап» Шарты: әр заттың өз орнын атау. 3.2.Ұшып келеміз, ұшып келеміз, 1,2,3 қонамыз.</p>
--	---	---	---	--	---

<p>зымыранмен ұшады. Оны ғарыш кемесі деп атаймыз. Олар ғарышқа ұшып барып, аспан әлемін зерттейді. Ғарышқа ең бірінші сынақ ретінде итті ұшырған. Содан соң Ю.Гагарин ұшты</p> <p>Қазақ ғарышкерлері. Слайдпен жұмыс. Ғарышқа қазақ ғарышкерлері де ұшқан. Т. Әубәкіров және Т. Мұсабаев Еліміздің мақтаншытары. ержүрек, батыр, халық қаһармандары.</p> <p>Қазақ ғарышкерлері туралы тақпақтар -Тоқтар – тұңғыш ғарышкер, Арман қуып жасынан. Көктен көзін алмаған, Ұшқыш болды жас ұлан.</p> <p>-Боламын ғарышкер, Тоқтар мен Талғаттай. Көк жүзі күлімдеп, Ер ұлын тапқандай.</p> <p>Дид ойын: «Зымыран» Шарты: Геометриялық пішіндерден зымыран құрастыру.</p> <p>Қортынды .Сұрақ-жауап Ғарышкер дегенді қалай түсінеміз? - Біздер қандай ғаламда тұрамыз? - Ғарышқа сынақ ретінде бірінші болып қай жануар ұшты?</p>	<p>Суреттегізаттардыатайды</p> <p>Чемодан, чек, почта сөздерін буынға бөледі. Педагогсөздердіңмағынасын түсіндіреді.</p> <p>Ескерту: Ч дыбысы өзге тілден енгендіктен қазақтілінде ч дыбысына келетін сөздер жоқ. Сондықтан чемодан, почта сөздерін (қазір шабадан, пошта деп айтамыз)</p> <p>Сөздердің буындық белгілерін көрсетеді.</p> <p>Ч дыбысының қай буыннан естілетіні табады.</p> <p>Ч – қатаң дауыссыз дыбыс. Кедергіге ұшырап, қысқа айтылып тұр.</p> <p>Сергітусәті Бізшыныққанбаламыз, Судажүзеаламыз. Желбіретіп көк туын, Чемпиондар боламыз.</p> <p>3-тапсырма. Дид ойын: «Ч әрпін құрастырып жаз» Тақтадағычәрпініңпішініне қарап,балаларермексаздан жәнематақындысынанчәрпінжасайды.</p> <p>4-тапсырма Дид ойын: «Сөз ойла, тез ойла» Ч дыбысы кездесетін сөздергемысалдаркелтіреді</p> <p>Чемодан сөзіне дыбыстықталдау жасату</p> <p>Математика.</p>	<p>-Біз қайда, немен бардық? -Нелермен кездестік? -Кімге не ұнады?</p> <p>Математика Тақырыбы: Уақытты бағдарлау жөніндегі білімдерін (таңертең, күндіз, кеш, түн)</p> <p>Психологиялық сәт. - Бәріміз бір - біріміздің қолымыздан, үлкен шеңбер жасайық. - Балалар біз таңертең ұйқыдан тұрғанда қай жаққа қараймыз? - Онда нені көреміз? - Егер күннің көзі жарқырап тұрса қалай қуанамыз. (Балалар алақанымен шапалақтайды) - Балалар кәне, алақандарымызды түйістіріп көрейікші. - Нені сезіп тұрмыз? - Осы жылулық арқылы бір - бірімізге игі тілектерімізді айтайық. Рахмет, тілектерің қабыл болсын! Қазір жылдың қай мезгілі? - Көктем мезгілі неше айдан тұрады? - Көктем мезгілінің ай аттарын атайықшы? - Көктем мезгілінде қандай ерекшеліктері бар? Жұмбақ жасыру. Түнде де, күндіз де,</p>	<p>тапсырмасы бар конвертін ашады да, мына төмендегі тапсырмаларды оқиды.</p> <p>І.Ата, көктем, оқушы деген сөздерге сөйлем құрандар. Дид ойын: «Ақылды текшелер» Шарты: текшелер арқылы мектеп сөзін жазу. Миға шабуыл. Дид ойын: «Кім тапқыр?» Жұмбақтар шешу. а) Қабат-қабат қаттама, Ақылың болса аттама. (Кітап) ә) Ат міндім қара ала таяқ, Жүргенде жол салады табандатып. (Қалам) Сұрақ белгісі балалармен қоштасады. Балалар қараңдаршы, күн де кешкіріп қалыпты. Біздің қайтар уақытымыз таяп қалған сияқты. Балабақшаға оралу. Сұрақ-жауап. Қортынды - Бүгінгі саяхатымыз ұнады ма? - Қандай елдерге саяхат жасадық? Балаларды мадақтау.</p> <p>Көркем әдебиет Тақырыбы: «Мен ғарышкер боламын» Сұрақ-жауап. Балалар, жылдың қай мезгілі? Көктемде неше ай бар, олар</p>	<p>-Мынау қандай ғалам екен? -Роборттар ғаламы. -Сұрақ – жауап. Робот: Са-ла-мат-сың-дар ма ,ба-ла-лар,сен-дер қай ға-лам-нан кел-дің-дер? Балалар: Жер ғаламынан келдік. Робот: Сен-дер-діңжер-ле-ріңқа-лай деп а-та-ла-ды? Балалар: Қазақжері деп аталады Робот: Иә,сен-дер-дің ға-лам-да-рың-нанкел-ген а-дам-дар, о-сыжер-де зерт-теужұ-мыс-та-рынжүр-гізеді.Мен де оыжер-де жұ-мыс іс-тей-мін. Ма-ған та-мақ-тың,су-дың,ауа-ның еш қажеті жоқ.Сон-дық-тан мен осы жер-де үне-мі жүремін. Ал,ба-ла-ларме-нің әліжұ-мысым көп, саубо-лың-дар. Робот кетеді. Балалар, біздің де қайтатын уақытымыз болған сияқты. Осында көргенімізді жердегі достарымызға,апайлар ымызға аайтып берейік</p> <p>4.Балабақшаға қайту. 1,2,3 ұшып келеміз, ұшып келеміз, балабақшаға да</p>
---	---	---	---	---

<p>- Ғарышқа ұшқан орыс азаматы кім? - Қазақ елінен кім ғарышкерлер ғарышқа ұшты? Балаларды мадақтау.</p> <p>Дене шынықтыру Кіріспе бөлімі: Бірінің артынан бірі сапқа тұру. Денені тік ұстау. Шеңбер бойымен денені тік ұстап, адымдап жүру. Қол бүйірде, аяқтың сыртымен жүру. Шеңбер бойы жылжымалы қадаммен жүру. Шеңбер бойымен тұру. Қолдарын созып, арақашықтықты сақтау. Негізгі бөлім: 3.Жалпы даму жаттығулары Жалаушамаен 1. Аяқтары ық мөлшерінде. Жалаушаны жоғары созып ұстайды. Жалаушаны және басты оң – сол жаққа қисайту. 2. Аяқтары алиақ қойылған, жалаушалар төменде. Жалаушаларды артқа-алдыға қарай сермеу. /6 рет қайталау/ 3. Аяқтарын ашық қою, жалаушалар екі жақта жерде. Қолдары төменде. «Ал», «қой» - дегенде тез алып, қою керек. /6/ 4. Аяқты бірге, денені тік ұстау. Жалауша белде. Орнында секіріп аяқты және</p>	<p>Тақырыбы: Шеңбер, шаршы, үшбұрыш, сопақша, тіктөртбұрыш туралы өткенді пысықтау. Ой қозғау. -Қазір жылдың қай мезгілі? - Көктем мезгілі неше айдан тұрады? - Көктем мезгілінің ай аттарын атайықшы? - Көктем мезгілінде қандай ерекшеліктері бар? Балалар сендер білесіңдерме? Менің қолымдағы не? Дұрыс айтасыңдар Қане бұл қорапшаның ішінде неше түсті, түрлі пішіндер бар екенін қайталап жіберейікші. Пішіндердің түстері арқылы үш топқа бөлініп отыру. Топқа бөлу. Оқу ортасы арқылы сарала у. 1-Топқа тапсырма: Дид ойын: «Тура , кері санау» 1)1-5 ке дейін санау тура-кері. 2)«Көршісін тап» 2-Топқа тапсырма: Дид ойын: «Кім тапқыр?» Сұрақ-жауап» 1.Бағдаршамның неше көзі бар? 2.Қолғапта неше саусқ бар? 3.Адамда қанша көз бар? 4. Жұлдыздың неше бұрышы бар? 5.Аспанда неше күн бар?</p>	<p>Тынымсыз соғады. Бұл не екен балалар! (Сағат) Балалар сағат адамдарға нені білуге көмектеседі? Уақытты бағдарлау туралы түсінік беру. 1. Ұйқымыздан тұрамыз, Беті қолды жуамыз. Әкемізге ереміз, Бақшамызға келеміз. (Бұл қай кезде болады?) (Таңертең) 2. Сабақ оқып, ойын ойнап, Серуендеп қайтамын. Тамағымды ішіп, Түсте ұйықтап жатамын. (Күндіз) 3. Біз тәртіпті баламыз, Сабақты да оқимыз. Серуенге шығамыз, серуендейміз. (Түс) 4. Ұйқыдан тұрып, Беті қолды жуып, Төсекті жинап, Таза ауа жұтып, Кешкісін үйге қайтамын. (Бесін) 5. Күн батады қызарып, Анамызды күтеміз. Бұл қай кез. (Кеш) 6. Үйге келіп кино көріп, Ойыншықтарды жинастырып, Беті – қолды жуып, Тісімді тазартып, Ұйықтауға жатамын. (Түн) (Слайд тақтадан әңгімелеу) Ата – аналар балаларын</p>	<p>қалай аталады? Көктемнің белгілерін кім айтады? Ой қозғау. АҚТ технологиясымен жұмыс Дид ойын: «Ғарышкер» Шарты: Аспан әлемінің өзгешелігін айтып беру. Ай, күн, жұлдыз т.б. Ғарыш әлемі. Ғарыш әлемінде не көріп тұрсындар? Ғарыш әлемінде көп жұлдыздар бар. Қызыл жұлдыздар олар Жерден алыс және суық онда өмір жоқ. Сары жұлдыздар Жерге жақын. Ғарыш әлемінде сендер білетін планеталар- Күн, Жер, Ай, Шолпан . Біз Жер планетасында тұрамыз. Жерде ғана тіршілік өмір бар. Зымыранды кім жүргізеді? Дұрыс, ғарышкер Дүниежүзінің ең бірінші ғарышкері ЮРИЙ АЛЕКСЕЕВИЧ ГАГАРИН. Балалар егеменді ел тәуелсіз Қазақстанның тұңғыш қазақ ғарышкері-ТОҚТАР ӘУБАКИРОВ Екінші қазақ ғарышкері-ТАЛҒАТ МҰСАБАЕВ Ой дамыту «Мен Ғарышкер боламын» Аспан, аспан, арайлым, Саған жиі қараймын, Сені көзбен шоламын, Мен ғарышкер боламын. Ғарышкермендеболамын, Боламындесемболамын.</p>	<p>жеттік. Сұрақ – жауап. -Біз қайда, немен бардық? -Нелермен кездестік? -Кімге не ұнады?</p> <p>Қазақ тілі Тақырыбы:Күн жылу көзі Қызығушылықтарын ояту. Дид ойын : «Кім жылдам?» Жұмбақ жасыру. Жұрттың бәрі сүйеді, Бірақ қарай алмайды. (Күн) Балалардың білімін нығайту. Күз белгілерін атап берулерін сұрау. Бүгін ауа райы қандай болып тұрғанын анықтау АҚТ технол жұмыс. Күн туралы түсінік беру. Күн – жер бетіндегі тіршілік көзі. Адамдар, өсімдіктер, жануарлар жарық, жылууды күннен алады. Сондықтан бүкіл тіршілік атаулыға күнсіз өмір жоқ. Бірақ күнге тік қарауға, ұзақ күюге, баскімісіз жүруге болмайтынын ескерту. Дид ойын: «Дәл</p>
---	---	---	--	--

жсалаушаны жанга созу орнында секіріп аяқты біріктіру және жсалауша-ны белге қою 6-рет

5. Аяқтарын алышак қою, жсалаушалар белде; 8- рет маршпен жүру, 10- рет секіру.

Тыныс алу жаттыгулары:

«Үйшік» - тік тұрып, аяқты бір - бірінен алышак ұстайды, қолды бастан асыра көтеріп, «үйшік» сияқты біріктіреді, демді ішке тартады, қолды төмен түсіріп, денені босатып демді шығарады.

Бастапқы қалыпқа келу.

Балаларды мадақтау.

4.Негізгі қимыл қозғалыс жаттыгулары.

1.Заттардың арасымен қолды белге қойып, аяқтың ұшымен жүру

2. кішкентай допты оң қолдарымен себетке лақтыру

5.Қимылды ойын:

«Торғайлар мен мысық»

Шарты. Ойын кейіпкерлерін рольге бөліп ойнау.

Қазақ тілі.

Тақырыбы: Ұшақтар ұшып барады.

Ой қозғау.

Балалар сендер қандай мамандық түрлерін білесіңдер?

(балалардың жауабы).

- Дұрыс Мұғалім, дәрігер, құрылысшы, жүргізуші, өрт

6.Бір жылда неше мезгіл бар?

7.Бір аптада неше күн бар?

8.Оң қолымызда неше саусақ бар?

9. Сол қолымызда неше саусақ бар?

Дид ойын: «Сәйкестендір»

Шарты : Әр затты сәйкес келетін пішіндермен сызық арқылы қосады.

Сергіту сәті

«Аңқайма, қайтала»

Қане, достым, аңқайма, Менен кейін қайтала.

Барша қимыл үш-үштен:

Көзіңді қыс үш рет: 1,2,3,

Басыңды еңкейт үш рет:

1,2,3,

Иықты көтер үш рет: 1,2,3,

Солға –оңға иіл үш рет:

1,2,3,

Орнында секір үш рет: 1,2,3,

3- топқа тапсырма

Дид ойын: «Салыстырып-толықтыр»

Шарты: Кейбір

геометриялық пішіндер

жоғалып қалыпты біз

оларды тауып,

орнындарына орналастыру

керекпіз.

Дид ойын:

«Қай пішінге ұқсас?»

Шарты: Берілген

геометриялық пішіндерге

ұқсас заттарды табайық,

үлгі бойынша сызықпен

қосайық


Қорытынды.

Балалар қандай

балабақшаға қай кезде әкеледі. Және қай кезде алып кетеді. Балалар қай кезде ұйықтайды, қай кезде тамақ ішеді. Кәне, маған сурет бойынша кім әңгімелеп береді.

Бұл қашан болады?» ойынын ойнаймыз.

Ойын шарты: Тәулік бөлігіне байланысты әр түрлі суреттерді ажыратып қойып шығу. (Алдымыздағы өзіміздің іс-әрекетіміз бейнеленген суреттерімізді қойып шығамыз).



Д/О: Зейінді бол!

Мақсаты: Тәулік бөліктері, зейінді дамыту. ш/ы: Егер дұрыс болса, балалар алақандарын

Көктіңжүзінбарлаймын Үлкенғалымболамын. Өлең мәнерлеп оқу, жолдарын түсіндіріу. Қайталап жаттауға үйрету.

Сөздік жұмысы: ғарыш, ғарышкер, зымыран, астроном, ай, жер, күн, планета.

Топтық жұмыс.

Дид ойын: «Ғарыш әлемі»

Шарты. Ғарыш әлемін құрастыру.

Қортынды.

-Балалар қандай тақырып өттік?

-Сұрақ-жауап арқылы сабақты қорыту.

-Ғарыш әлеміне нелер жатады?

-Кім ғарышкер болғысы келеді?

Математика

Қызығушылықтарын ояту.

-Балалар қарандаршы мен жолда мына әдемы

сандықты тауып алдым ,

кәне ашып ішінде не бар

екенін көрейық.

(Сандықты ашып қарағанда оның ішінде геометриялық пішін болады.)

-Балалар қарандаршы мынау қандай геометриялық пішін ?

Ия,дұрыс бұл пішін шаршы деп аталады.

Балалар шаршының

артында бізге тапсырма

сондайын тап»

Шарты: Күннің түсімен, пішіне түстес заттарды көрсетіп атайды.

Сергіту сәті.

Күн шығыстан жарқырап шықты,

(қолдарын жоғары көтереді, созады)

Күн батысқа батты.

(Тізесін бүгіп отырып,

қолдарын төмен түсіреді).

Тамаша,тамаша,

Күнжайнадыжаңаша.

Бәрімізгекөңілді

Бүләміртамаша!

(Қолсоғады. жымыяды).

Бала үні.

4.Шығармашылық орталықта жұмыс жасау.

Дид ойын: «Күн құрастыр»

Шарты: Бөліктерден

күн құрастырады.

Балаларды мадақтау.

Дене шынықтыру

Кіріспе бөлімі:

Бірінің артынан бірі сапқа тұру. Денені тік ұстау.

Шеңбер бойымен марш екпінмен жүру.

Шеңбер бойымен денені тік ұстап жүгіру.

Қол жоғарыда, аяқтың ұшымен жүру.

<p>сөндіруші, дүкенші, шаштараз тағы басқа көп мамандар бар екен. Әрбір мамандық адамзатқа өте қажет екен.</p> <p>Мысалы: дәрігер-адамдарды емдейді, мұғалім-балаларды оқытады, жүргізуші – көліктер жүргізеді, өрт сөндіруші – өрт сөндіреді.</p> <p>Ал бүгін біз сендермен тағы бір маман түрімен танысамыз – бұл ғарышкер - Ғарышкерлер дегеніміз кімдер?</p> <p>- Ғарышкерлер дегеніміз – олар ғарышқа, аспан әлеміне ұшатын адамдар</p> <p>Тосын сәт.</p> <p>Аспан әлемінен қонаққа Жұлдыз келеді.</p> <p>Жұлдыз балаларды аспан әлеміне саяхатқа апарды.</p> <p>- Біз, қазір балалар, аспан әлеміне барамыз. Кәне, барлығың еркін отырып, көздеріңді жұмып, көз алдарыңа аспанда ұшып жүргендей болып елестетіңдер (ұнтаспадан музыка әуені естіледі). Біз ұшаққа отырып, аспанға көтерілдік. Аспанда күн бізге күлімсіреп қарап сәулесін шашып тұр. Кенет аспан әлемінде ай көрініп, жымыңдап жұлдыздар да көріне бастады. Біз жоғарыға көтерілген сайын суық ауаны сезіне бастадық. Денеміз тоңғандай болды.</p>	<p>тапсырмалар орындадыңдар? Жақсы қатысып, белсенділік танытқан балаларды мадақтау.</p> <p>Қорапшадан шыққан пішіндерді балаларға беру.</p> <p>Мүсіндеу.</p> <p>Тақырыбы: Күн мен бұлт Миға шабуыл</p> <p>Дид ойын: «Кім тапқыр?»</p> <p>Жұмбақ жасару.</p> <p>Жұрттың бәрі сүйеді, Бірақ қарай алмайды. (күн)</p> <p>Көзі жасты, Тұра қапты. (бұлт)</p> <p>Ой қозғау.</p> <p>Жұмыс жасаудың әдіс тәсілдерін көрсету, түсіндіру.</p> <p>1. Дайын көк түсті қатырма қағазда күн мен бұлттың суреті.</p> <p>2. Ақ және сары түсті ермексаздың кесегін жұмсартамыз.</p> <p>3. Түстеріне қарай қатырма газға жабыстыра бастырамыз.</p> <p>Сергіту сәті: «Аю әні» (ноутбуктан бейнеролик көрсету арқылы сергіту жаттығуын жасайды)</p> <p>Балалардың өз бетінше жұмысы. Қадағалау, көмектесу.</p> <p>Дид ойын: «Біздің көрме»</p>	<p>шапалақтайды, дұрыс емес болса, аяқтарын топылдайды.</p> <p>- Алдымен кеш түседі, содан соң түн болады.</p> <p>- Біз таңертеңгілік тамақты кешке ішеміз.</p> <p>- Біз түнде серуендейміз.</p> <p>- Күндізден кейін кеш болады.</p> <p>Балалар кім маған апта күндерін атап береді.</p> <p>- Апта күндеріне байланысты кім санамақ айтып береді.</p> <p>Сергіту сәті:</p> <p>Таңертең – оянамыз, жуынамыз, Тісімізді тазалаймыз, шашымызды тараймыз.</p> <p>Күндіз – ойнаймыз секіреміз.</p> <p>Кешке – Балабақшадан ораламыз, теледидар көреміз, жуынамыз.</p> <p>Түнде - ұйықтаймыз.</p> <p>Дид ойын: «Ретімен қой»</p> <p>Балалар суреттегі (таңертең, күндіз, кеш, түн) уақытты тауып оларды ретімен орналастыруды ұсынады.</p> <p>Музыка</p> <p>Тақырыбы: «Күн мен жаңбыр» ойыны</p> <p>Мақсаты: Балаларды музыканың әртүрлі сипатын ажыратуға баулу (көңілді, ойнақы,</p>	<p>берілген соны біз орындауымыз керек.</p> <p>Тапсырманы орындамас бұрын біз саусақ жаттығуын жасап алайық.</p> <p>«Бес саусақ»</p> <p>Енді екі топқа бөлініп өз тапсырмаларымызды орындайық:</p> <p>1-топ мына сандарды 1-ден 10-ға дейінгі сандарды рет-ретімен қатарға қойып шығу</p> <p>2-топ Алмалар мен саңырауқұлақтарды санап, оларды теңестіру.</p> <p>Балаларды мадақтау.</p> <p>Жұлдызша беру.</p> <p>Сергіту сәті:</p> <p>Жаттығуды жасаймыз! Бір дегенде-тік тұрамыз, Екі дегенде- екі рет айналамыз.</p> <p>Үш дегенде -үш рет секіреміз, Төрт дегенде- отыра</p> <p>1-топ Дид ойын: "Кім зейінді"</p> <p>Мақсаты: Алыс- жақын ұғымдарын ажырата алуға үйрету.</p>  <p>-</p> <p>2-топ : Дид ойын: «Адасқан сандар»</p> <p>Шарты: Тақтаға шығып сандарды ретімен қою.</p>	<p>Қол жанда, өкшемен жүру.</p> <p>Ұшақ болып ұшу.</p> <p>Шеңбер бойымен еркін жүру.</p> <p>1 сапқа тұру. / сапқа тұрарда себеттен екіден жалауша алу/ 1 саптан 4 звеноға тұру. Қолдарын созып, арақашықтықты сақтау.</p> <p>Негізгі бөлім:</p> <p>Жалпы даму жаттығулары.</p> <p>/жалаушамен, әуенмен/</p> <p>Б.қ.: «Қызыл -жасыл»</p> <p>1. Аяқтары иық мөлшерінде. Жалаушаны кеуде тұсына ұстау. 1- «қызыл» дегенде қызыл жалаушаға мойынды бұрамыз, 2- б.қ. 3- «жасыл» дегенде жасыл жалаушаға мойынды бұрамыз. /6 р/</p> <p>Б.қ.: «Жол бағдарлаушы»</p> <p>2. Аяқтары бірге, жалаушалар жанда. 1- оң қолдың шынтағын сол жаққа, 2- оң қолдың шынтағын алдыға сәл бұгу. 3- б.қ. 4- 5 сол жаққа да қайталанады. /6 рет /</p> <p>Б.қ.: «Шаңғышы»</p> <p>3. Аяқтары ашақ қойылған, жалаушалар төменде. Шаңғышының</p>
---	--	--	--	---

<p>Біздің қасымыздан қатты жылдам-дықпен бір құс ұшқандай болды. Ол құс ғарыш кемесі – зымыран екен. Қайтатын уақытта жақындады. Енді біз Жер планетасына ораламыз (балалар көздерін ашады). Жұлдыз: - менің де сенімен қоштасатын уақыт болды. Басқа да балаларды аспан әлеміне саяхатқа апарайын. Балалармен қоштасады.</p> <p>Әңгімелесу. -Балалар сендерге саяхат ұнады ма? Аспан әлемінде қандай кереметтер бар екен? Біз енді аспан әлемінде көргенімізді бір жерге жинақтап құрастырып көрейік</p> <p>Ұжымдық жұмыс Дид ойын: «Кім тапқыр?» Шарты: Көгілдір түске аспан әлемін орналастыру. Қортынды Сұрақ –жауап Балаларды мадақтау.</p>	<p>Шарты: Балалар жұмыстарын көрмеге жинақтау Балалардың жұмысын бағалау. Қортынды. Балаларды мадақтау</p>	<p>сабырлы, мұңды). Шығармалардың көңіл-күйін сезіне білуге үйретеді.</p> <p>1.Музыка залында балаларды көңілді музыкамен қарсы алу. Ойын: Көңілді күн мен бұлт суреттері бейнеленген карточкалар таратылады. Балалар екі түрлі шығарманы тыңдап,әуен сипатына сәйкес суретті көрсетеді.</p> <p>2. Музыкалық-ырғақты қимыл: Яғни оңға, солға бұлғауға болады. Әннің шумағын үйреніп болған соң жалаушалармен жаттығу жасату.</p> <p>Сауат ашу. Тақырыбы: Дауысты, дауыссыз дыбыстар Қызығушылықты ояту. «Сөздер мен дыбыстар» еліне шақырады. - Мынау елді дыбыстар мекендейді. Олар көрінбейді, бірақ оларды естуге болады. Дыбыстар ұзақтығы бойынша әртүрлі болады (қысқа, ұзақ, орташа ұзақ) және олар түрлі үйшіктерде тұрады: дауысты дыбыстар — қызыл, ал дауыссыз дыбыстар — көк</p>	<p>Балаларды мадақтау. Жұлдызша беру. Үлестірмелі материалмен жұмыс. Балаларға мынадай тапсырма беру: Барлық үлкен шаршыларды төменгі жолаққа, ал кішкентайларын жоғарғы жолаққа қойып шығуларың керек. Бірақ олардың саны тең екендігі көрініп тұратындай болсын. Әр баладан әр жолақта неше шаршы бар екенін сұрау</p> <p>Музыка Тақырыбы: «Төмен және жоғары дыбыстар» Мақсаты: Балаларды шығарманы тыңдай отырып, динамикалық бояуларын, дауыс күштілігін ажырата білуге баулу.</p> <p>1. Балаларды музыкамен қарсы алу. Ойын: Түстері бірдей,әртүрлі көлемдегі сары қоңыраулар суреті салынған карточкалар үлестіріледі. Шығарманы тыңдап,төменгі дыбысқа үлкен қоңырау, орташа дыбысқа орташа қоңырау,жіңішке дауыстағы әуенге кіші қоңырау бейнеленген</p>	<p>жүрісін салу. /6 рет / Б.қ.: «Барабан» 4. Аяқтарын ашық қою, жалаушалар екі қолда. Бір орында жүру. Қолдары кеуде тұсында, жалаушамен «барабанды» кезек соғу. /6 рет / Б. қ.: «Жұлдызша» 5. Аяқты бірге, денені тік ұстау. Жалауша белде. Орнында секіріп аяқты және жалаушаны жанға созу «ха-а-а» деп айту, орнында секіріп аяқты біріктіру және жалаушаны белге қою, «хоп» деп айту. /6 рет / Б.қ.: «Отыр-тұр» 6. Аяқтарын біріктіреді. Жалауша белде. 1- жалаушаны алдыға созады, 2- отырады. 3- б.қ. (6 рет қайталау.) Б.қ.: «Көңілді жалауша» 7. Аяқтарын ашық қою, жалаушалар белде; 8- рет маршпен жүру, 10- рет секіру. Қорытынды: 4 звенодан бір саппен шеңбер бойы жүру. жалаушаларды себетке салу/ бір саппен шеңбер бойы жүру. Маршпен жүру. Тыныс алу</p>
--	---	---	---	---

			<p>үйшіктерде. Дауысты дыбыстар жеңіл айтылады және оларды әндетуге болады.</p> <p>Дид ойын: «Жел соғады»</p> <p>Шарты: Тіл және тыныс алу гимнастикасы жүргізіледі. (тілдің бұлшық етін белсендіру) «Дыбыс», «дауысты», «дауыссыз» дыбыстар ұғымдары қалыптасады.</p> <p>Дид ойын: «Әртістер» (а, о, у, ы, э дыбыстарын әндепін айту)</p> <p>Дауысты дыбыстар көңілді айтылады.</p> <p>Сыни ойлау, бала үні, коммуникатив дағды, жаппай бақылау.</p> <p>Дид ойын: «Не қандай дыбыс шығарады?»</p> <p>Шарты: дауыссыз дыбыстарды айту.</p>	<p>сәйкес карточканы көрсетеді.</p> <p>2. Музыка тыңдау.</p> <p>Ал енді сендер ән тыңдаңдар.</p> <p>«Балапан» әні.</p> <p>Сөзі: Ж.Смақов.</p> <p>Балалар бізге қазір «Мысық пен мысықай» ойыны: Мысық пен мысықай дауыстарын салған балаларды мадақтау.</p> <p>«Көңілді ырғақ» биін таныс би қимылдарымен билету.</p>	<p>жаттығулары:</p> <p>Шар үрлеу мұрынмен дем алып, ауыздан демді шығару.</p> <p>Бастапқы қалыпқа келу.</p> <p>Негізгі қимыл-жаттығулары:</p> <p>1 Тепе-теңдікті сақтап бөренемен жүру.</p> <p>2.Допты бір-біріне төменнен лақтыру және қағып алу</p> <p>Қимылды ойын:</p> <p>«Аңшы»</p> <p>Мақсаты: балаларды шапшаңдыққа, ұйымшылдыққа үйрету.</p>
Серуенге дайындық	Әңгіме жүргізу. Серуенге шыққанда қауіпсіздік ережелері туралы ескерту.				
Серуен:	Киіну: Серуенге шығу, аяқ киімдерінің дұрыс киілуін қадағалау, қатармен жүруге дағдыландыру				
	Карточка №18 Құстардың ұшып келуін бақылау	Карточка №20 Ұяларды бақылау.	Карточка №11 Ағаштарға бақылау жасау	Карточка №14 Жаңа өсіп келе жатқан көк шөпті бақылау.	Карточка №16 Бұталарды бақылау.
Көктем серуен карточкасынан .					
Балалардың үйге қайтуы	Ата –аналармен балалардың тазалықтары жайлы әңгімелесу.	Ата-аналарға балалардың жеке бас гигиенасына назар аудару керектігін ескерту.	Ата-аналарға балабақшаға төлейтін төлем ақысын уақытылы керектігін ескерту.	Ата-анамен балаларының тамақтануы жайында кеңесу беру.	Ата –аналармен балалары туралы әңгімелесу.

Тәрбиелеу-білімберу процесінің циклограммасы

Білім беру ұйымы: Қ. Шаңғытбаев атындағы ЖОББ мектебінің мектепалды сыныбы

Топ/сынып: мектепалды сынып

Балалардың жасы 5-6 жас

Жоспардың құрылу кезеңі: 17.04 – 21.04.2023ж

<i>Күн тәртібі</i>	<i>Дүйсенбі</i>	<i>Сейсенбі</i>	<i>Сәрсенбі</i>	<i>Бейсенбі</i>	<i>Жұма</i>
Балалардық абылдау	<i>Балаларды қабылдау, дене қызуын өлшеп, көңіл -күйлеріне назар аударып, жағымды жағдай орнату. Ата-анамен әңгімелесу арқылы баланың үйдегі көңіл-күйін, денсаулығын сұрау.</i>				
Ата-аналармен әңгімелесу, кеңес беру	<i>Балалардың денсаулығы, көңіл- күйі туралы ата-анамен әңгіме жүргізу. отбасы дәстүрлері туралы жеке әңгімелесу</i>				
Балалардың дербес әрекеті (баяу қимылды ойындар, үстел үсті ойындары, бейнелеу әрекеті, кітаптарқарау және тағы басқа әрекеттер)	<i>Картотека № 8 «Бұл қандай құс?» Мақсаты: белгілі бір ерекшеліктеріне қарай құстардың суреттеуге үйрету және оларды ажырата білу.</i>	<i>Картотека №10 Жер,су,ауа Мақсаты: балаларға берілген тапсырманы тез шешуге,жылдам жасауға беру,жерде ,ауада, суда не Болатынды ұрыс айтуға үйрету.</i>	<i>Картотека № 18 «Жануарларды орналастыр» Мақсаты: Балаларды тақтада және қағаз бетінде бағытты таба білуге үйрету</i>	<i>Картотека № 20 «Көп және біреу» Ойынның мақсаты: көп және біреу қатынастарын білуге үйрету; заттардың тең, тең емес топтарын салыстыру.</i>	<i>Картотека №-19 «Суретші қай жерде қателесті?» Мақсаты: Балалардың ойлау қабілетін дамыту, суреттегі сәйкессіздікті таба алға үйрету.</i>
<i>Танымдық және зияткерлік дағдыларды дамыту картотекасынан</i>					
Ұйымдастырылған іс-әрекетке дайындық	<i>Отбасында гүліміз, Көңілді өтер күніміз. «Қайырлы таң!» деп айтамыз, Бір болып кеште қайтамыз.</i>	<i>Кәне, кәне тұрайық, Үлкен шеңбер құрайық. Тұрсақ егер шеңберге, Алақанды ұрайық</i>	<i>Ерте тұрып күнде мен Тереземді ашамын. Сәлем деймін күнге мен Шаттық әнге саламын.</i>	<i>Кел, балалар, күлейік, Күлкіменен түлейік! Қабақ түйген не керек, Көңілді боп жүрейік!</i>	<i>Кел, балалар, күлейік! Күлкіменен түлейік! Күлкі көңіл ашады, Күліп өмір сүрейік!</i>
Білім беру ұйымының кес тесі бойынша ауылдастырылған	<i>1.Сөйлеуді дамыту Тақырыбы: «Наубайхана» Мига шабуыл: Дид ойын: «Кім тапқыр?» Жұмбақтар</i>	<i>Денешынықтыру Кіріспе бөлімі: Сапқа тұру. Шеңбер бойымен денені тік ұстап тізені шапалақтай</i>	<i>Сөйлеуді дамыту Тақырыбы: «Ас атасынан» Өлең оқу Нан қиқымын шашпаңдар,</i>	<i>Сауат ашу негіздері. Тақырыбы: Буын -Балалар, алдарыңда не көріп тұрсыңдар? -Қызыл үй мен көк үй?</i>	<i>Көркем әдебиет Тақырыбы: Көктем келді аулама Балалармен амандасу Өлең оқу.</i>

<p>іс-әрекет</p>	<p><i>Беттескен қос табақ Ортасында бас табақ Көз бен шоққа ораса Дәм піседі тамаша Ұзын мұртты сарылар Қойынында наны бар Бидай. Акт технологиясы. Ғажайып сәт: Наубайшы қонаққа келеді Амандасу. Балалар мен сендерге нанды қалай дайындайтынын көрсететін боламын. (балаларға нанды қалай дайындау әдісін көрсетеді) Әңгімелеу. Нан дастарханға қалай келеді? Слайдпен жұмыс: Нан туралы түсінік беру. Сергіту сәті: Бидай жерге отырды, Жасыл түске айналды. Бидай желмен қимылдап, Жауын болып жауылды Дид ойын: «Кім не істейді?» Шарты: Суреттегі мамандық иесінің не істейтінін жанына жұмыс түрін қойып айтып шығу. Диқаншы-егін егеді, баптайды Тракторшы- жер жыртады Наубайшы -нан пісіреді Диірменші-ұн тартады Наубайшы апаймен қоштасу. ҰІӘ қорытындылау. Балаларды мақтап, мадақтау.</i></p> <p>Қоршаған орта</p>	<p>жүгіру. Қол бүйірде, аяқтың ұшымен жүру.өкшемен жүру. тізені бүгіп жүру. Сапқа тұру. 4 колонна тұру. Жалпы даму жаттығулары: 1.«Торғай ұшты» Аяқты алишақ қоямыз, қолымыз жанға созу, басты оңнан солға қарай, төмен-жоғары бұру 2.«Баспалдақ» Аяқты алишақ қоямыз, қолымыз жанда, 1- 2 қолды белге қоямыз, 3-4 иыққа ,5-6 жоғары созамыз, 7-8 – шапалақтаймыз. Керісінше қайталаймыз. 5-6 р 3. «Арқан созу» Аяқты алишақ, қолымызды кеуде тұсына қоямыз, 1- оң қолымызды жоғары, 2- сол қолды төменге қарай созу. 3-4 қимылды керісінше жасау. /6 рет қайталау/ 4. «Гүлдің ашылуы» Аяқтары алишақ қойылған. Қол төменде, аяқтың ұшымен тұру, қолды жоғары созу. (6- рет қайталау.) 5. «Тырна» Аяқтарын біріктіру. Оң аяқты бүгіп, орнында секіру. Сол аяқты /10-15секунд/ Тыныс алу жаттығулары: мұрын арқылы демді ішке жұтып, ауыздан демді шығарады. Еркін жүру. Қолды жанға</p>	<p><i>Жерде жатса баспаңдар. Теріп алып қастерлеп, Торғайларға тастаңдар. Сұрақ-жауап Өлең жолдары не туралы айтылған? АҚТ технологиясымен жұмыс.</i></p> <p>- Балалар, неге нанды ас атасы деп айтамыз? - Ал енді осы қасиетті нан дастарханымызға қалай келеді екен? (слайдтан көрсету) Көктемде бұл тракторлармен жерді жыртып, оны тырмалап, жерге мынандай бидай дәнін себеді. (балаларға бидайды көрсету)</p>  <p>- Келесі суретте нені көріп тұрсыңдар? бұл егін алқабы.</p>  <p>- Келесі суретте нені көріп тұрсыңдар?</p>	<p><i>-Қызыл үйде қандай дыбыстар тұрады деп ойлайсыңдар? Ал көк үйде? -Дұрыс айтасыңдар.Қызыл үйде дауысты дыбыстар,көк үйде дауыссыз дыбыстар.Енді осы екі үйдің тұрғын-дары тіл табыса алмайды екен. Біз оларды татулас-тыруымыз керекпіз. П/Ж ойын: «Татуласу» Ол үшін осы әріптерді дыбыстап көрейік. Енді, осы дыбыстардан сөз құрастырайық.</i></p> <p>АҚТ технологиясымен жұмыс. (видео көрсету) -Балалар осы видеодан нені байқап отырмыз? -Буын дегеніміз не? -Буын дауысты дыбыс арқылы жасалады екен: Мыс: ә-кел Сөзде қанша дауысты дыбыс болса, сонша буын болады: от, а-на, ме-ре-ке, бей-біт-ші-лік. Й,ң,у екі дауыстының ортасында келсе, екінші буыннан басында айтылады: жа-ңа, та-уық. 1-тапсырма (ауызша) Педагогтың көмегімен өздерді буынға бөліп оқу. Шеше, көке, нағашы, қалам, бөрік, қасқыр, жазушы Әр сөздегі дауысты дыбыстарды атаңдар 2-тапсырма Суретпен жұмыс</p>	<p><i>Көктем келді шуақты, Балаларды қуантты. Алақай-ау, алақай! Құстар сайрап, бақтар жайнап, гүл атты. Дала гүлге толыпты, Аққу көлге қоныпты. Алақай-ау, алақай! Көктем қандай, көктем қандай көрікті! Ой қозғау Сұрақтар қою -Өлеңде қай жыл мезгілі туралы айтылған? -Оны қандай белгілері арқылы білдіңдер? 4.Ой дамыту. Балаларды терезе алдына шақырып, даладағы өзгерістер туралы әңгімелеулерін сұрайды. Табиғаттағы өзгерістер туралы толықтыру. Балаларға сұрақтар қою. - Көктемде табиғатта қандай өзгерістер болады? - Көктем мезгілінде неше ай бар? Атап беріңдер? Қазір қандай ай? - Көктем мезгілінде қандай құстар ұшып келді? (тырналар, қарлығаштар, қарғалар, сары шымшық) -Көктем мезгілінде қандай алғашқы гүлдер шығады? (бәйшешек,қызғалдақ)</i></p>
------------------	--	--	--	--	---

Тақырыбы:

Көктемгі еңбек құралдары

Ой қозғау.

Дид ойын: «Бұл қай мезгіл?»

Шарты: Қиылған суреттерден көктем мезгілін құрастыру.

Ой дамыту.

АКТ технол жұмыс

Мнемотехника.

Көктем мезгілі.

- Табиғаттағы өзгерістер туралы түсіндіру.

Бейнефильм көрсету (бейнетаспадан адамдардың көктемгі тіршілігі, еңбегі туралы түсірілген бейнефильм көрсетіп, сұрақтар қояды).

- Балалар жерді не үшін жыртып, тегістеп жатыр деп ойлайсыңдар?

Тосын сәт.

Білмеспек келді. Балалардан көмек сұрайды. Ол балалардан өзінің ауласына гүл отырғызғысы келетіндігін айтып, алайда жер қазуға, тырмалауға арналған құралдарының жоқтығын айтады.

Дид ойын: «Атын ата»

Ойын шарты: егін егуге қажетті құрал жабыдықтарды көрстеу. Дымбилмес балаларға сұрақ қояды.

- Күрекпен не істейсіңдер?

Балалардың жауаптары: Күректі адамдар жер қазуға, құм, топырақ

созып, аяқтың ұшымен жүру.

Негізгі қимыл-жасаттықтары:

1. Шеңбер бойымен аяқтың ұшымен жүру.

2. Доға астымен нысанаға дейін еңбектеу.

Қимылды ойын:

«Мысық тышқан»

Ойын шартымен таныстыру.

Қорытынды:

Сұрақ – жауап.

Балаларды мадақтау

Сауат ашу негіздері.

Тақырыбы: Қайталау

Психологиялық дайындық

- Бүгін аптаның қай күні?

Қандай мезгіл?

Сауат ашу ұя не өттік, немен таныстық?

Миға шабуыл

- Дыбыс дегеніміз?

- Буын дегеніміз?

- Қазақ тілінде дыбыстар нешеге бөлінеді?

- Дыбыстарды қалай ажыратуға болады?

Дид ойын:

«Буындардан сөз құрау»

1. Ұш 2. Қыш

3 жа 4. Рыс

- Сөзде неше әріп, неше дыбыс, буын бар.

- Осы сөзді қатыстырып сөйлем құрастыр.

Дид ойын:

«Сөз ойла, тез ойла»

Сағат - тарақ - қала - алма



- Егінді орып жүрген комбайн. Ол бидайды тазартып көлікке салып береді.




- Келесі суретте нені көріп тұрсыңдар?

- Дұрыс айтасыңдар, диірменде бидайдан ұн тартып шығарады. (ұнды көрсету)

- Келесі суретте нені көріп тұрсыңдар?

- Иә, тартылған ұнды наубайханаға апарып, сол наубайханада нанның әр түрін пісіреді.



Ал, мына суретте нан дүкен сөрелерінде өз сатып алушыларын күтуде.

Оқу құралдарының аттарын атау. Заттардың атын буынға бөлу. Сөзде неше буын, неше дауысты дыбыс бар екенін анықтау.

Кі-тап, дәп-тер, қа-лам-сап, сыз-ғыш, ө-шір-гіш, қа-рын-даш.

Қорытынды: сөздегі буын саны дауысты дыбысқа байланысты екенін пысықтау.

Сергіту сәті

Аққу болып ұшамыз
Көлге келіп қонамыз
Көлдің бетін құшамыз
Қайта самғап ұшамыз.

Топтық жұмыс.

П/Ж ойын: «Кім жылдам?»

Әуелі бәр буынды, содан кейін екі буынды және үш буынды сөздерді ата.

Тұз, қалам, лақ, құрт,
бозторғай, қарақат.

3-тапсырма. Құрлымдалған ойын: «Адасқан буындар»

Берілген буындардан сөз құрау, сөздерден сөйлем құрау.
ас на та, рет ші су
лар ба ла

Астана, суретші, балалар
Буыннан сөз құралады,
сөздерден сөйлем құралады.

Көркем әдебиет

Тақырыбы: Табиғатты аялайық!

Көңілді шеңбер.

Күн сәуле шашқаның үшін
рахмет

Бұлт, жаңбыр сепкенің үшін

- Көктемде қандай жұмыстар жасалады? (Көктемде ауланы, көшелерді тазартады, ағаштардың түбінің топырағын қопсытады, ағаштарды әктейді, құстарға ұя жасайды, ағаштар егеді)

- Наурыз айында қандай мерекелерді атап өттік?

Слайд. Көктем мезгілі.



- Балалар осы суретімізге ат қояйықшы, қандай ат қойғыларың келеді?

Дид ойын: «Жер, су, ауа»

«Жер» десе, допты қағып алған бала бір үй жануарын немесе жабайы аңның аты айтады.. «Ауа» дегенде бір құс айтылуы тиіс. Ал «Су» дегенде суда жүзетін құстың, көліктің атын айтуы керек.

Бақылау .

Даладан ағаш бұтақтарын алып келгенін көрсету.
Балаларға мұқият

<p>лақтыруға, араластыруға қосымша пайдаланады. Күректер үшкір күрек, қуыс күрек, қар күрейтін күрек болып бөлінеді. -Тырманы не үшін пайдаланамыз? Балалардың жауаптары: Тырманы сол сияқты қазылған топырақты тегістеп, көшеттер отырғызғанға жер дайындау үшін де пайдаланады. Тырманың да сабы және басы болады. Оның да сабын көбінесе ағаштан жасайды. Ал басы темірден жасалады. Байқап қара саңдар, тырманың көп тістері бар Дымбилмес балаларға рахмет айтып қоштасады. Дид ойын: «Топтастыр» Ойын шарты бойынша түстері мен көлемі әртүрлі, алайда қызметі бір болатын күректер мен тырмаларды топтастыру ұсыну. (Балалар кіші, кішірек, үлкен, ең үлкен қызыл, сары, жасыл үшкір күректерді оң жаққа, қуыс күректерді сол жаққа топтастырады). Қорытындылау. Балалардан бүгінгі жиыннан алған әсерлерін, көңіл күйлерін, немен айналысқандарын, не үйренгендерін сұраймын</p>	<p>Дид ойын: « Адасқан әріптер» А ш а н - р а қ - л м а а – Жоғалған әріпті тап. Жуса..... дыс..... па, тағ....., бұза.... Сергіту сәті. - Балалар осы қыс мезгіде тонын ауыстыратын қандай жануарды білесіңдер? Не себепті ауыстырады екен деп ойлайсыңдар? «Сұр қоян» өлеңін қимылмен көрсету. Суретті жұмбақ Не? Нелер? Қозы - қозы.... Әріп - әріп..... Қортынды - Бүгінгі ұоқ ұнады ма? Балаларды мадақтап сыйлықтар тарату.</p> <p>Математика Қызығушылықтарын ояту. Жұмбақ жасыру 1. Далада жүр шапқылап, Керемет, тым саққұлақ. Тек есектен басқада, Оған ұқсар жоқ құлақ. 2. Басы жерге бұғып тұрады, Жап-жасыл сақалы Жерге шығып тұрады Суретпен жұмыс. Суретте неше қоян, неше сәбіз бар екен? Суреттегі заттарды санату арқылы 2 саны және цифры туралы алған білімдерін бекіту.</p>	 <p>- Сонда нан дастарханға оңай жолмен келеді ма екен? Көптеген еңбекпен келеді екен. - Нанға байланысты мақал – мәтелдер үйрету, түсіндіру. 1. Нан бар жерде ән бар 2. Дәнді шашпа, нанды баспа. 3. Ас атасы – нан Сергіту сәті: Көктемде жерді жыртамыз, Тегістейміз тырмалап. Дәндерді оған егеміз, Жайқалып, көктеп шықсын деп. Күз болғанда орады Нанға біздер тойсын деп</p> <p>Математика Тақырыбы: «Ұзындық. Шартты өлшемнің көмегімен заттарды ұзындығына қарай салыстыру». - Қазір жылдың қай мезгілі? - Сендер қалай білдіңдер? - Көктемнің бірінші айы қалай аталады? Жаңа тақырып.</p>	<p>рахмет! Аспан, таза ауаң үшін рахмет Ағаш, көлеңкең үшін рахмет! Сұрақ жауап: -Табиғат нешеге бөлінеді? -Еліміздің сұлу табиғатын сақтау үшін не істеу қажет? -Табиғат аясында өзін-өзі ұстау ережелерін сақтау қажет пе? -Ол не үшін қажет? Ресурстар арқылы топқа бөлу. 1-Топ Тірі табиғат 2-Топ Өлі табиғат 2 топқа сұрақтар беру. 1-топқа Не үшін тірі табиғат дейміз? 2-топқа Не үшін өлі табиғат дейміз? Балаларды мадақтау. Табиғат аясында өзін-өзі ұстау ережелерімен таныстыру. 1. Орман, тоғай ішінеде қатты айғайлауға, шулауға болмайды. Аңдар мен құстарды үркітіп аламыз. 2. Бұта мен ағаш бұтақтарын сындыруға болмайды. 3. Гүлдерді жұлуға болмайды. Қызыл жасыл гүлдерге сүйсіне қарау керек. 4. Алау жағуға болмайды. Өрт шығу қаупі бар. 5. Балық аулап, оны үйге алып қайтуға болмайды, сонымен қатар, көбелек, құс олардың балапандарын аулауға болмайды. Жануарлардың балаларына тиісуге болмайды.</p>	<p>қарауға ұсыныс тастау. Бұтақтарда бүршіктер пайда болғанын және даладағы ағаштардың да бұтақтарында осындай бүршіктер тұрғанын айту. Бұтақтарды ыдысқа салып, оған су құйып күнделікті осы күннен бастап бұтақтарды бақылайтындарын айтады. Топтық жұмыс. Дид ойын: «Көктем көрнісі» Шарты. Көктем көрнісін 6.Қорытынды. Балаларды мадақтау.</p> <p>Қоршаған орта Тақырыбы: Көктемгі еңбек. Қызығушылықты ояту Өлең жолдарын оқу Қырға шықсаң өрлеп, Мұның аты-Еңбек Кесте тіксең зерлеп Мұның аты-Еңбек Сабағыңа жөндеп, Әзірленсең –Еңбек Гүл отырғызсаң терлеп, Мұның аты-Еңбек Қиындықтың бәрін, Еңбек қана жеңбек Өлең не туралы айтылған? Балалардың жауабы. Ой дамыту</p>
---	--	--	--	--

Дене шынықтыру

Кіріспе бөлімі:

Бірінің артынан бірі сапқа тұру. Денені тік ұстау. Шеңбер бойымен марш екпінімен жүру. Шеңбер бойымен денені тік ұстап жүгіру.

Қол жоғарыда, аяқтың ұшымен жүру.

Қол жанда, өкшемен жүру.

Ұшақ болып ұшу.

Шеңбер бойымен еркін жүру.

1 сапқа тұру. / сапқа тұрарда себеттен екіден жалауша алу/

1 саптан 4 звеноға тұру.

Қолдарын созып, арақашықтықты сақтау.

Негізгі бөлім:

Жалпы даму жаттығулары.

/жалаушамен, әуенмен/

Б.қ.: «Қызыл -жасыл»

1. Аяқтары шық мөлшерінде.

Жалаушаны кеуде тұсына ұстау. 1- «қызыл» дегенде

қызыл жалаушаға мойынды бұрамыз, 2- б.қ. 3- «жасыл»

дегенде жасыл жалаушаға мойынды бұрамыз. /6 р/

Б.қ.: «Жол бағдарлаушы»

2. Аяқтары бірге, жалаушалар жанда.


1- оң қолдың шынтағын сол жаққа, 2- оң қолдың

шынтағын алдыға сәл бұгу. 3- б.қ. 4- 5 сол жаққа да

қайталананды. /6 рет /

Б.қ.: «Шаңғышы»

3. Аяқтары алашақ қойылған, жалаушалар төменде.



Содан соң екі дөңгелек пен 2 цифрын бояуды тапсыру.

Ойын: «Жеміс жинаймыз».

Мақсаты: суреттегі берілген жемістердің ішінен бүгінгі өткен 2 санына сәйкес келетін жеміс түрлерін қорапқа саламыз.

Тура кері санау. 1, 2

Сергіту сәті:

Бір дегенде тұармыз,
Екі, үш, төрт алақанды соғамыз.

Оң жаққа бұрылып, сол жаққа бұрылып,
Бес дегенде асықпай,
Орнымызды табамыз.

Дидактикалық ойын:

Заттың санымен сәйкестендір.



- Балалар, қараңдаршы ойыншықтар қайда орналасқан?

Сөредегі ойыншықтарға назар аударту.

- Қуыршақ машинадан алыс тұр, ал допқа жақын тұр.

- Ал зырылдауық жоғарыда

«Шартты өлшеуіш көмегімен ұзындықты өлшеу»

Дид ойын: «Құпия дорба»

Дорбаның ішіне ұзындық, масса, өлшейтін заттарды салу. Түсінік беру.



Сызғыш– заттардың ұзындығын өлшейтін құрал.

Таразы- дененің массасын анықтайтын құрал.

Тәжірибе жасап көрсету.

- Балалар кілем үстінде

жарты шеңбер болып

отырады. Қолдан

жасаған ұшақтарын

ұшыру.

Қәне кімнің ұшағы алысқа ұшады-деп ұшақтарын әр жаққа жіберді.

- Балалардың қайсысы ұшағын қай бағытқа жіберді? Ол қалай ұшты?

- Кімнің ұшағы алысқа ұшқанын қалай білеміз?

Бірінші тәсіл: адым арқылы өлшеу.

Тәрбиеші әр аттаған сайын бір дөңгелек қояды.

Екінші тәсіл: ара қашықтықты сызғышпен өлшеу.

- Біз қай ұшақтың алысқа ұшқанын анықтау үшін қандай шартты өлшеуіштерді қолдандық?

Олар қорғансыз екенін естен шығармауға болмайды.

6. Орман, тоғай ішінде

қоқыстарды тастама.

Жануарлар темір банкі, сынған құмыраларды басып, аяқтарын жарақаттайды.

7. Жәндіктерді аяғыңмен басып жаншыма, таптама.

Дид ойын: «Табиғатта неге ұқсағандарын келеді»

Мысалы мен аққуға ұқсағым келеді, өйткені ол әдемі сұлу құс, аққуды ешкім атпайды.

Сергіту сәті.

Күн сәулесі төгілгені әдемі, (Қолдарын жайып, айналаны тамшалайды).

Алуан түрлі қызыл гүлдер әдемі, («Гүлдерге» еңкейіп, олардың хош иісін иіскейді).

Сылдыр қаққан мөлдір суда әдемі, (Қолдарын желтиді).

Биік-биік шыңдарым да әдемі. (Қолдарын жоғары көтеріп созылады).

Дид ойын:

«Гүлдерді топтастыр»

Шарты: суреттердің ішінен дала, бақша, бөлме гүлдерін ажыратып, қысқышпен қысып, топтастыру керек.

Математика негіздері

Тақырыбы: Цифрды заттың санымен сәйкестендіру. Шар, текше, цилиндр

Өткенді қайталау:

- Балалар, сендер нешеге дейінгі сандарды тура және кері санауды, қосып азайтуды

Суретпен жұмыс.

Суретте не көріп тұрсыңдар?



Қандай жұмыс жүргізіп жатыр?

- Үйдің ауласына не отырғызып жатыр?

-Көктем мезгілінде адамдар айналаны бәрін тазартады.

- Ағаштар, гүлдер отырғызады.

Ағаштар мен гүлдер әдемі болып өсу үшін қандай қамқорлық көрсете аламыз?



- Иә, балалар, ағаштардың, гүлдердің түбін қопсытып, суғарып, арам шөптерін жұлып отырамыз.



Айналамызды таза

Шаңғышының жүрісін салу. /6 рет /
Б.қ.: «Барабан»
 4. Аяқтарын ашық қою, жалаушалар екі қолда. Бір орында жүру. Қолдары кеуде тұсында, жалаушамен «барабанды» кезек созу. /6 рет /
Б. қ.: «Жұлдызша»
 5. Аяқты бірге, денені тік ұстау. Жалауша белде. Орнында секіріп аяқты және жалаушаны жанға созу «ха-а-а» деп айту, орнында секіріп аяқты біріктіру және жалаушаны белге қою, «хоп» деп айту. /6 рет /
Б.қ.: «Отыр-тұр»
 6. Аяқтарын біріктіреді. Жалауша белде. 1- жалаушаны алдыға созады, 2- отырады. 3- б.қ. (6 рет қайталау.)
Б.қ.: «Көңілді жалауша»
 7. Аяқтарын ашық қою, жалаушалар белде; 8- рет маршпен жүру, 10- рет секіру.
Қорытынды:
 4 звенодан бір саппен шеңбер бойы жүру. жалаушаларды себетке салу/ бір саппен шеңбер бойы жүру. Маршпен жүру.
Тыныс алу жаттығулары:
 Шар үрлеу мұрынмен дем алып, ауыздан демді шығару. Бастапқы қалыпқа келу.
Негізгі қимыл-жаттығулары:

тұр, пирамида төменде тұр.
 - Қараңдаршы, мына кубиктың артында не орналасқан?
 - Дұрыс айтасыңдар, доп тұр екен.
 - Ал кубиктың алдында не тұр?
 - Машина тұр. Өте жақсы!
Қорытынды.
 Сұрақ- жауап арқылы қорытындылау.
 Балаларды мадақтау.

Жапсыру
Тақырыбы: «Дәмді бауырсақтар»
Тосын сәт.
 Әже қонаққа келеді. Балалармен амандасады. Мен бауырсақ пісірейін деп едім, маған көмек көрсетесіңдер ме?
Дид ойын: «Пішін мен түсін ата»
Сөздік жұмыс.
Домалақ, домалап, пісірді.
Суретпен жұмыс.
 Бауырсақ ұннан жасалады. Балалар, ұннан көптеген нан тағамдары жасалады. Олар: нан, бауырсақ, құймақ, кеспе, шелпек, таба нан т.б.
Бауырсақтың жасалу жолдарын көрсету түсіндір.
 Қауіпсіздік ережесін сақтауды ескерту.
Топқа бөлу.

Сергіту сәті.
 Жаттығуды жасаймыз!
 Бір дегенде-тік тұрамыз,
 Екі дегенде- екі рет айналамыз.
 Үш дегенде -үш рет секіреміз,
 Төрт дегенде- отырамыз.
Дид ойын: Ұзын – қысқа»

Заттарды ең қысқасынан ең ұзынына қарай сызып қос. Ең ұзын заттарды боя.

Музыка
Тақырыбы: «Сиқырлы ағаш» ойыны
Мақсаты: Әуеннің дыбыс биіктігін ажыратып, естіген әуенді нота сызықтарына орналастыруға үйрету.
1. Балаларды музыкамен қарсы алу.
Ойын: Балалардың әрқайсысына алма ағашының суреті және қиып алынған жеті алма

үйрендіңдер?
 - Бұл жай пойыз емес, «Көңілді пойыз»
Қазір «Көңілді пойыз» ойынын ойнаймыз.
 Пойызға жолаушылар мінеді. Бірақ біздің бүгінгі жолаушыларымыз аңдар. Тапсырма, аңдарды ретімен өз вагондарына отырғызу керек. Паровозға артылған вагондар саны 5. Жолаушыларды тапсырманы дұрыс орындап, вагондарға отырғызайық.

 Әр аңда сандар жазылған, сол сандарға қарап вагондарына оырғызайық.
 Әр балала тақтаға шығып аңдарды вагонға отрғызсады.
 1 - вагон 1 піл
 2 - вагон 2 аю
 3 - вагон 3 қоян
 4 - вагон 4 панда
 5 - вагон 5 арыстан
 Тапсырманы дұрыс орындаған балаларды мадақтау.
 - Балалар сендер геометриялық пішіндердің қандай түрлерін білесіңдер?
 - Балалар бүгін геометриялық денелермен танысамыз.


ұстауға-біздің басты міндетіміз, себебі айнала таза болса, біз демалатын ауа да таза болады. Ағаштар көп болса, ауа таза болады.
-Тағы қандай жұмыстар жүргізіліп жатыр?
 Далада жер жыртып егін егуге дайындайды


 Біздің ата –аналарымыз бақшада қандай жұмыстар жүргізеді? Олардың бізге қандай пайдасы бар?
Сергіту сәті:
 Ал, балалар, тұрайық, Алақанды ұрайық. Бір отырып, бір тұрып, Біз тынығып алайық. Ой қозғау.
 - Ауладағы шашылып жатқан қоқыстарды қайда саламыз? - Балалар, қоқыстарды, арнайы қоқыс жәшігіне саламыз.
Дид ойын:

1 Тере-теңдікті сақтап бөренемен жүру.
2.Допты бір-біріне төменнен лақтыру және қағып алу
Қимылды ойын: «Аңшы»
Мақсаты: балаларды шатшаңдыққа, ұйым-шылдыққа үйрету.
Қортынды.
Балаларды мадақтау.

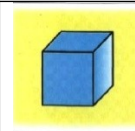
Қазақ тілі.
Тақырыбы: «Алтын астық» өлеңін жаттау
Миза шабул.
Дид ойын: «Кім тапқыр?»
Жұмбақ жасыру.
Ұзын мұртты срылар,
Қойынында дәні бар.
Ол не?
Суретпен жұмыс.
Бидаймен таныстыру.



Ой қозғау.
Қосжан Мүсіреповтың «Алтын астық» өлеңін оқып беру.
Көктемде егін егетін,
Күзде жиып теретін,
Біздің дала – бай дала,
Алтын астық айнала.
Ел егінді жинайды,
Қырманға дән сыймайды.
Біздің дала – бай дала,
Алтын астық айнала.
«Бір қадам» әдісі арқылы қайталау.
Сұрақ – жауап

Өз беттерінше жұмыс.
Қадағалау, көмек көрсету
Дид ойын: «Тәтті бауырсақтар»
1-топ . қағазды жыртыу әдісі арқылы бауырсақты жасайды.
2-топ. Тортбұрышты қағаздың шетерін қиып бауырсақ жапсырады.
Жеке көмек көрсету.
Сергіту сәті.
Бауырсақ әнін айту.
Менің атым бауырсақ,
Мені қаймаққа иледі,
Майға пісірді,
Суытып қойды.
Мен атадан қаштым,
Әжеден қаштым,
Қоянды көрдім, қасқырды көрдім, аюды көрдім бәрінен қаштым, түлкіден де қаштым.
Дид ойын: «Біздің көрме»
Шарты: Балалар жасаған жұмыстарынан көрме ұйымдастыру.
Әже балалардың жұмысын көріп мадақтайды.
Рахмет айтып қоштасады.
Қорытынды.
Көрме ұйымдастыру.

үлестіріледі.
Орындалған шығарманы тыңдап, сиқырлы ағаш бұтақтарына алмаларды дыбыс биіктігіне сәйкес орналастырады.
Ағашта бейнеленген бұтақтар нота сызықтары, ал алмалар нота ретінде қолданылады.
2. Музыка тыңдау.
Ал енді сендер ән тыңдаңдар.
«Балапан» әні.
Дауыстарын салған балаларды мадақтау.
«Шөжелер» биін таныс би қимылдарымен билету.
Сауат ашу.
Тақырыбы: Қайталау.
Балалар, бүгін біздің ұйғарымы ерекше болмақ. Біз бүгін міне осындай кемеге (суретін көрсету) отырып саяхатқа шығамыз.
Өзімізді теңізшілер сияқты сезіну үшін алдарыңда жатқан теңізшілердің бас киімін киеміз.
Дид ойын «Кім білгір?»
Шарты: мен ендерге бір-бірден сұрақ қою арқылы доп лақтырамын соған сендер жауап бересіңдер, қане, бастайық.



Қазір сендерге геометриялық денелер туралы ертегі айтып беремін. Мұқият тыңдап, назар аударыңдар.
Ертегі.
«Сиқырлы геометриялық денелер»
Ертеде математика елінде, геометриялық фигуралар қамалында сиқырлы геометриялық денелер өмір сүріпті.
Сол кезде текше былай депті:
« Мен бәрінен де күштімін.
Өйткені менің бұрыштарым көп» - деп мақтаныпты.
Мұны естіген шар: «Босқа мақтанба, сенің бұрыштарың кімге керек? Мына менде бұрыш жоқ. Мен үнемі дөңгеленіп, көңілді жүремін.
Менің басым да аяғымда жоқ» - депті.
Осы кезде цилиндр келіп, былай депті: «Босқа айтыспаңдар. Мен бәрінен де күштімін.
Менің арқамда адамдар ауыр заттарды үстіме қойып, итеріп, қозғалтады.
Сондықтанда мен күштімін» - депті.
- Дұрыс айтасыңдар.
- **Сергіту сәті.**
Балалармен бірге «Шариктер» атты сауақ жаттығуын орындау.
Екі қолымыздың сауақтарын

«Қоқыстарды жинаймыз»
Шарты: Жерде жатқан қоқыстарды қайда тастау керектігін түсіндіру.
Қортынды
Сұрақ-жауап
Балаларды мадақтау.
Қазақ тілі
Тақырыбы:
«Бауырсақ» (орыс халық ертегісі)
Қайырлы таң балалар!
Психологиялық сәт!
Кел, балалар, күлейік,
Күлкіменен түлейік.
Күлкі –көңіл ажары,
Күліп өмір сүрейік.
Балалар, бүгінгі көңіл күйлерің қалай?
Ой дамыту.
АҚТ технологиясымен жұмыс
Қандай ертегілер білеміз?
Экраннан ертегілер кейіпкерлерін көрсету.
Сұрақ-жауап
Балалар, бүгін бізге қай ертегінің бас кейіпкері қонаққа келді екен, қараңдаршы!
(үстелдің үстінде бауырсақты домалату)
Бұл ертегіні бәріміз де білеміз, есімізге түсіріп көрейікші.
Ертегіні қуыршақ театры арқылы

	<p>Осы оқыған өлең шумақтарында не жайлы айтылған? Өлеңді кім жазған? Сендерге өлең ұнады ма? «Алтын дән» дегенді қалай түсінесіңдер? Сергіту сәті: Нан қоқымын шашпаңдар, Жерде жатса – баспаңдар. Теріп алып қастерлеп, Торғайларға тастаңдар. Дид ойын: «Кім не істейді?» Шарты: Суреттегі мамандық иесінің не істейтінін жанына жұмыс түрін қойып айтып шығу. Диқаншы-егін егеді, баптайды Тракторшы- жер жыртады Наубайшы -нан пісіреді Диірменші-ұн тартады Наубайшы апаймен қоштасу. Қорытынды. қандай өлең шумағымен таныстық? Алтын астық деп не үшін айтамыз? Астықты қайда сақтаймыз? Балаларды мадақтау</p>		<p>Сауат ашу ұіс әрекетінде неі үйренеміз? Сауат ашу оқу іс әрекетінде әріпті және дыбысты оқуды, жазуды үйренеміз. Әріп дегеніміз не? Әріп дегеніміз дыбыстың таңбасы. Әріптерді қайтеміз? Жазамыз, оқиымыз, көреміз -Дауысты және дауыссыз. Әріптерден не құралады? Әріптерден сөз құралады. Сөзден не құралады? Сөзден сөйлем құралады. Дауысты дыбысты қандай текшемен белгілейміз? -дауысты дыбыстарды қызыл текшемен белгілейміз Дауыссыз дыбыс қалай айтылады? -Кедергімен айтылады. -Ал, буын дегеніміз не? -Сөзде қанша дауысты дыбыс болса, сонша буын болады. -Енді біз саяхатқа дайынбыз деп айтуға болады., Алысқа көз тігейік не көрінеді? -Гүлді алқап. Осы жерге тоқтап гүл теріп алайық. Кәне, кім көмектеседі? (екі –үш балаға гүл жинату) Гүлдерде жазылған сөздерге дыбыстық талдау</p>	<p>шөкімдеп, ұштарын бір - біріне тигіземіз. Шарды үрлейміз. Үрлегенде қандай қимыл жасаймыз тура сондай қимыл жасалады. Шар жарылды. Саусақтар бастапқы қалпына келді. Дид ойын: «Сиқырлы фигуралар әлемі» Шарты: Геометриялық фигураларды, денелерді көлемі, өзара ұқсастығы бойынша құрастыру. Балаларға геометриялық фигуралар, денелер, пирамидалар, лотолар, пазылдар таратылады. Фигураларды көлемі, өзара</p> <p style="text-align: center;">Музыка</p> <p>Тақырыбы: «Соқыр теке» Мақсаты: Үйренген ән, әуендерді есте сақтап, бекіту үшін қолданылады. Әртүрлі көңіл күйдегі әуендерді кіріспесінен немесе үзіндісінен табуға машықтандырады 1.Музыка залында балаларды көңілді музыкамен қарсы алу. Балалар шеңбермен айналып жүріп, әннің 1 – ші шумағын айтады. 2 – шумақты «Соқыр теке» айтады. 2 – шумақ басталғанда балалар бекіткен қолдарын жоғары көтереді, ал сыртта тұрған балалар ішке еніп, «Соқыр</p>	<p>көрсету және дауыс ырғағын келтіріп айтып беру Ертегі желісінен сұрақ-жауап. бауырсақтың пішіні қандай? Бауырсақтың түсі қандай? Жан-жаққа қараңдаршы, топта домалақ пішінді қандай заттар бар? Табиғат бұрышындағы күнді көрсету. Бауырсаққа тағы не ұқсайды? Доп, Алма т.б Сергіту сәті. Алма, алма, көп алма, Қызыл, сары, көк алма. Теріп, теріп алайық, Себеттерге салайық. Ой қозғау. Нан туралы тыйым сөздер үйрету. Дәнді шашпа, нанды баспа. Нан— тамақтың атасы Мағынасын түсіндіру. Қортынды Сұрақ-жауап Балаларды мадақтау.</p> <p style="text-align: center;">Дене шынықтыру</p>
--	---	--	---	--	--

			<p>жасату. (гулдерде жазылган сөздер: бағдаршам, мысық, жолбарыс, құлпынай) С дыбысы нешінші буында тұр? -Гүлдердің хош иісін жұтып-жұтып, саяхатымызды жалғастырайық. -Жақсы кемеізге отырып, жолымызды жалғастырайық. Енді төмен қарайық. Қанша көп балықтар жүзіп жүр! Кәне балық аулайық! Балықтарды аулап, балықтардың тапсырмасын орындаймыз. (балықтарда жазылған сөздер: шортан, кеме, балық, өзен) Сергіту сәті. Дид ойын: «Анықта»</p>	<p>текеге» ұстатпаймыз деп жан жаққа жүгіреді. «Соқыр теке» біреуді ұстап алуға тырысады. Егер ұстап алса әннің 2 – ші шумағын айтады, ойын қайталанғанда ұсталған бала «Соқыр теке» болады. Егер ұстай алмаса «Соқыр теке» өзі болады. Соқыр теке, бақ, бақ Біз айтамыз тақпақ. Мықты болсаң қанекей, Бірімізді тап, тап. 2. Ән айту. «Тұлпарым»</p>	
Серуенге дайындық	Әңгіме жүргізу. Серуенге шыққанда қауіпсіздік ережелері туралы ескерту. Киіну: Серуенге шығу, аяқ киімдерінің дұрыс киілуін қадағалау, қатармен жүруге дағдыландыру				
Серуен:	Картотека №1 Ауа райын бақылау	Картотека № 2 Күнді бақылау	Картотека № 3 Желді бақылау	Картотека № 4 Аспанды бақылау	Картотека № 5 Бұлтты бақылау
Көктем серуен картотекасынан .					
Балалардың үйге қайтуы	Ата аналармен балалардың төлем ақысы туралы, балалардың тазалығы туралы, балалардың тәртібі туралы жеке әңгімелесу.	Ата – аналарға балалармен үйде жеке жұмыс түрлерін мысалы суретті әдемі жапсыруға үйретуін есеру және кеңес беру. Балалардың үйге қайтуы.	Балалардың ауа-райына сәйкес киіндіру туралы әңгімелеу. Балалардың тәртібі жайлы әңгімелеу. Төлем ақыларын уақытымен төлеуін айту Балалардың үйге қайтуы..	Ана – аналармен әңгімелесу. Балаланы балабақшаға уақытында әкеулерін ескерту.	Ана – аналармен әңгімелесу. Баланың бүгінгі жетістігі туралы әңгімелеу.

Тәрбиелеу-білімберу процесінің циклограммасы

Білім беру ұйымы: Қ. Шаңғытбаев атындағы ЖОББ мектебінің мектепалды сыныбы

Топ/сынып: мектепалды сынып

Балалардың жасы 5-6 жас

Жоспардың құрылу кезеңі; 24.04 – 28. 04. 2023ж

Күн тәртібі	Дүйсенбі	Сейсенбі	Сәрсенбі	Бейсенбі	Жұма
Балалардык абылдау	<i>Балаларды қабылдау, дене қызуын өлшеп, көңіл -күйлеріне назар аударып, жағымды жағдай орнату. Ата-анамен әңгімелесу арқылы баланың үйдегі көңіл-күйін, денсаулығын сұрау.</i>				
Ата-аналармен әңгімелесу, кеңес беру	<i>Балалардың денсаулығы, көңіл- күйі туралы ата-анамен әңгіме жүргізу. отбасы дәстүрлері туралы жеке әңгімелесу</i>				
Балалардың дербес әрекеті(баяу қимылды ойындар, үстел үсті ойындары, бейнелеу әрекеті, кітаптарқарау және тағы басқа әрекеттер)	Картотека №6 «Апта күндері» Шарты: <i>Апта күндерін атату, карточканы таратып беру. карточкаға сәйкес өз апта атын білу керек.</i>	Картотека № 12 «Телефон» Ойын шарты: <i>телефон арқылы естіген сөзді басқа балаға жеткізесіндер. Айтылған сөзді құлаққа ешкім естімейтіндей етіп айтуымыз керек.</i>	Картотека №13 «Қайсысы қайда тіршілік етеді?» Шарты: <i>суреттен көрген заттарының аттарын тап, олардың қайда өмір сүретінің айтқызу.</i>	Картотека №17 «Сөйлемді жалғастыр» Ойын шарты: <i>бір бала сөйлемнің басын бастайды, басқа балалар сөйлемді баяқтауы керек.</i>	Картотека № 19 «Орын тап» Ойын шарты: <i>балалар үй мүліктерінің ішінен өз бөлмесіне қажетті заттарды ажыратып орналастырады.</i>
	коммуникативтік дағдыларды дамыту картотекасынан				
Ұйымдастырылған іс-әрекетке дайындық	<i>Отбасында гүліміз, Көңілді өтер күніміз. «Қайырлы таң!» деп айтамыз, Бір болып кеште қайтамыз.</i>	<i>Кәне, кәне тұрайық, Үлкен шеңбер құрайық. Тұрсақ егер шеңберге, Алақанды ұрайық</i>	<i>Ерте тұрып күнде мен Тереземді ашамын. Сәлем деймін күнге мен Шаттық әнге саламын.</i>	<i>Кел, балалар, күлейік, Күлкіменен түлейік! Қабақ түйген не керек, Көңілді боп жүрейік!</i>	<i>Кел, балалар, күлейік! Күлкіменен түлейік! Күлкі көңіл ашады, Күліп өмір сүрейік!</i>
Білімберу ұйымының кес тесі бойынша ауыымдастырылған іс-әрекет	1. Сөйлеуді дамыту Тақырыбы: <i>Жәндіктер.</i> Ашық сұрақ әдісі <i>Қазір қай жыл мезгілі? Көктемде айналамызда қандай өзгерістер болады?</i>	Денешынықтыру Кіріспе Бөлім. Амандасу. <i>Бірінің артынан бірі сапқа тұру. Қол жоғарыда, аяқтың</i>	Сөйлеуді дамыту Тақырыбы: <i>«Ормандағы жәндіктер»</i> <i>«Жәндіктер әлеміне»</i> <i>апарғым келеді</i> <i>Сиқырлы таяқша.</i>	Сауат ашу негіздері. Тақырыбы: <i>Дыбыстар.</i> <i>Ол үшін қолымыздың үш саусағын қосып ұстаймыз .</i> II. <i>— Ағайынды аралармыз,</i> <i>— Еңбек үшін жаралғанбыз</i>	Көркем әдебиет Тақырыбы: <i>С.Қалиев «Құмырсқа» өлеңі</i> Ой дамыту. АҚТ технологиясымен жұмыс.

<p>Көктемде жәндіктер оянып, жер бетіне шығады екен. Ал, қандай жәндіктерді білесіңдер? Дид ойын: «Кім тапқыр?» Жұмбақ жасыру. 1. Екі басы жұдырықтай Ортасы қылдырықтай/құмырсқа/ 2. Ызыңдап ән салып Лас жерге қонады./шыбын/ 3. Тоқыған ауы – шыбынның жауы/өрмекші / 4. Гүлдерге қонады. Шырынын сорады Түрі – түсі сары – ала Бұл не ?/ара / 5. Өзі кілем түрінде, Құдды қырдың гүліндей, Гүлге қонса кетеді, Айырмасы білінбей. /көбелек / АКТ технологиясы. Слайд. Жәндіктер туралы түсіндіру. Сұрақ жауап. Жәндіктердің аяғы нешеу? Олар иісті сезе ме? Ұша алатын (секіретін, жорғалайтын) жәндіктерді атаңдар. Ең мазасыз жәндікті кім біледі? Қалай ойлайсыңдар, ара пайдалы жәндік пе, әлде зиянды жәндік пе? Дид ойын: «Жұбын тап» Шарты: Балаларға әртүрлі суреттер бейнеленген карточкалар таратады. Сәйкес суретті жәндіктің</p>	<p>ұшымен шеңбер бойымен жүгіру. Қол жанда, өкшемен жүру. Шеңбер бойы ауыстырмалы қадаммен жүру. Қолдарын созып, арақашықтықты сақтау. Жалпы даму жаттығулары 1. Аяқты алишақ қоямыз, Буратиноға әдемі мұрын жасаймыз. Буратино мұрнымен «күн» салады. /5 рет қайталау/ 2. Аяқты алишақ қоямыз, жұдырықты түйіп, қолды жанға қою. Оң және сол иықты кезек жоғары көтеру. / 5 рет қайталау/ 3. Аяқтары алишақ қойылған. Қол төменде, аяқтың ұшымен тұру, қолды жоғары созу. (6-рет) 4. Орнында тұрып, қол белде, аяқты алдыға кезек серпіп секіру. 5. Аяқтарын біріктіру. Қолдарын қоянның аяғына ұқсатып, орнында секіру. /10-15 секунд/ Тыныс алу жаттығулары: «Ботқа пісты» мұрынмен дем алып, ауыздан демді шығару. «пы-ых, пы-ых ,пы-ых» деп айту. 4.Негізгі қимыл қозғалыс жаттығуы 1. Қатар жатқан қос лентадан секіріп өту. (ара қашықтығы: 10-15см) 2. Допты бір –біріне домалату</p>	<p>Көздерімізді жұмайық. (табиғатқа ұқсас әдемі әуен орындалады) Міне орманға да келдік. Серігіп алайық бәріміз. АКТ технол жұмыс. Балалар мына суретте қандай жәндіктер бар? Жәндіктердің бір ортақ белгісін тауып айтыңыздаршы? Жәндіктер немен қоректенеді? Дид ойын: «Гүлдерді жина» Шарты: әуен қосылы тұрады. Балалар түстеріне қарай гүлдерді жинайды. Кенет дауыс естіліп, бұл кімдер шулап жүрген деді. Балалар: Бұл біз балабақшада келдік Сиқырлы дауыс: Неге шулап жүрсіңдер? Орманға тыныштық керек. Тәрбиеші: Сиқырлы дауыс бізді бір жолға кешіріңізіші. Сиқырлы дауыс: Екі тапсырмам бар. Орындасаңдар үйлеріне жіберемін Дид ойын: «Кім тапқыр?» Жұмбақ жасыру: Тыру-тыру тырналар Тауға қарай жорғалар (аралар) Қызыл көйлек кигені Ұсақ қызыл түймелі</p>	<p>— 333 -333- 333 — Шыбын іздеп күні бойы, — Гүл бақшаны аралаймыз — 333 — 333 –333 — Қалмай ұшып соңынан — Ара құды Мұратты — 333- 333 – 333 Әсел гүлді жақсы көреді. — Шағып алып қолынан — Досымызды жылатты. — Ууу-ууу-ууу — Балалар ара қалай дыбыстайды екен? — Ал жылап қалған кезде біз қалай дыбыстайды екенбіз ? Осы «з» «у» олар дыбыстар балалар. — Балалар дыбыстарды не істейміз? «Ыстық шайды суытамыз» Жұмбақ 1. Адамдардың бәрі қызығады Ұстай берсең сәні бұзылады 2. Ақ сандығым ашылды Ішінен жібек шашылды. 3. Бірі — ағаш кесу құралы Бірі – шырынды бал бұлағы Бұл не екен балалар ? Бұл күн екен . Дұрыс па балалар ? Олай болатын болса біз күн деген сөзге дыбыстық талдау жасаймыз. Күн деген сөзде бірінші қай дыбыс естіліп тұр екен? -«К» дыбысы дауысты ма , дауыссыз ба? — Қандай текшемен белгілейміз? Жарайсыңдар көк текшемен белгілей қойыңдар бәріңде. -Күн деген екінші дыбыс</p>	<p>12. Дид ойын: «Қандай жәндік?» 13. Шарты: Экрандағы жәндікті табу. 14. Балалар құмырсқа туралы не білеміз? 15. Құмырсқа қандай жәндік? С.Калиев «Құмырсқа» өлеңі 16. Өлең жолдарын мнемотех-ника тәсілі арқылы жаттау Сергіту сәті Ұзын мұртты құмырсқа Келе жатты жұмысқа, Алды допты орнынан Қойды допты орнына Солға бұрылды Оңға бұрылды Үлкен тау деп ойлады Қимылды ойын: «Адасқан құмырсқа » Шарты: Құмырсқаша шапшаңдықпен өз орындарын тауып ойнау. Мақтау, мадақтау. Жарайсыңдар, рахмет сендерге! Қоршаған орта Тақырыбы: Аралар әлемі Дид ойын: «Кім жылдам?» Жұмбақ жасыру: Гүлдерге қонады Шырынын сорады Түр-түсі сары ала</p>
---	---	---	---	--

<p>жаңына топтау. Сергіту сәті: Көкбелектер ұшады Айнала құлтырады Гүлдер бүршік жарады Бәрі жақсы болады. Дыбыстық жаттығу. құ-құ-құ - еңбек сүйгіш құмырсқа лік-лік-лік – ұшып жүргенинелік кө-кө-кө – гүлге қонды көбелек қо-қо-қо-қоңыз Дид ойын: «Жұмбақ сурет» Бір балаға жәндіктің суретін беріп, оны суреттемеді. Қалған балалар оның қай жәндік екенін табады. Балалар қызығушылықпен ойнайды. Қорытынды. Бүгін біз нелер жайлы айттық? Оларды біз сөзбен қалай атаймыз? Білетін жәндіктерді атаңдар? Балалардың жауаптары. Мадақтау.</p> <p>Қоршаған орта Тақырыбы: Жәндіктер Сұрақ-жауап Балалар, қазір қай мезгіл? (Көктем мезгілі) Көктем мезгілінде қандай өзгерістер болады? (күн жылынады, ағаштар бүршік жарады. Құстар жылы жаққа ұшып келеді,</p>	<p>Қимылды ойын: Кегіліді соқ. Бастапқы қалыпқа келу. Қортынды Балаларды мадақтау.</p> <p>Сауат ашу негіздері. Тақырыбы: «Жоғалған буын» дидактикалық ойыны Ой қозғау. Дид ойын: «Кім жылдам?» - Дыбыс дегеніміз не? - Буын дегеніміз не? - Әр буында неше дауысты дыбыс болады? Тапқышбек тапсырмалар жіберген Тапқышбектің тапсырмаларды орындау. 1 тапсырмасы: Дид ойын: «Жоғалған буын» Шарты: жоқ буындарды тауып қосып, сөз шығару. Мыс: кө-гер--шін, тор -гай, ақ -қу, тыр-на, ша-ға-ла, қар-лы-ғаш, то-қыл-дақ, қар-ға, ү-кі. 2 тапсырмасы: Дид ойын: «Сөйлем құрастыру» -Аспанда шағала (ұшып жүр.) -Ұяда екі (жұмыртқа) жатыр. -Балапан аулада (жүгіріп жүр.) - Орманда тоқылдақтың (дауысын естідік) 3 тапсырмасы: Дид ойын: «Қараторғайдың ұясын құрастыр » 4 тапсырмасы: Дид ойын: «Жоғалған сөздер» Шарты: тақтаға кейбір</p>	<p>(қанқызы) Гүл ұшып , гүлге қонады Гүл бақшам гүлге қонады. (көбелек) Екі басы жұдырықтай, Белі қылдырықтай (Құмырсқа) Сергіту сәті: Қане қанат жасайық Көбелекке ұқайық Көбелек боп ұшайық. Ұшып-ұшып алайық Гүлдерге ақырын қонайық Балалар тапсырмаларды орындап, балабақшаға келеді. Балалар біз қайда барып келдік? Онда біз не істедік? Жұмбақтардың жауаптарын айтып беріңдерші? Жұмбақтарды кім жасырды?</p> <p>Математика Тақырыбы.Жыл мезгілдері. Білім ханшайымы экраннан шығады. Қолында көптеген тапырмалары бар. Балалар, мен сендерге құр қол келген жоқпын Мына шарларды ала келдім</p> <p>-Бір жылда неше мезгіл бар? -Төрт мезгіл. Кәне, атап шығайық . .. (қыс, көктем, жаз, күз) Бұл шарлардың түсі де</p>	<p>қандай екен? -«Ү» дыбысы дауысты ма, дауыссыз ба? -Қандай текшемен белгілейміз? Кәне біріңде қызыл текшемен белгілей қойыңдар. -Енді балалар үшінші дыбыс қандай екен ? -«Н» дыбысы дауысты ма, дауыссыз ба? — Қандай текшемен белгілейді екенбіз? Олай болса көк текшемен белгілейік. Ойынымыздың аты : «Кішкентай ергежейлілер» -Балалар кішкентай мейірімді ергежейлінің рөлін ойнаймыз. Мен қолымды қатты соқанда сендер қолдарыңның шынтақтарын бүгіп, саусақтарыңды алдыға қарай созып «У» дыбысын қатты қорқынышты дауыспен айтасыңдар. -Мен қолымды ақырын соққанда , «У» дыбысын ақырын айтасыңдар. Өздеріңнің мейірімді ергежейлі екендеріңді ұмытпаңдар, аздап қана қалжыңдаймыз. Сергіп қалдыңдарма балалар ? Ойын ұнадыма? Біз қай дыбысты айттық? -Балалар біздің келесі тапсырмамыз Дид ойын: «Сыйқырлы әуенді дыбысты тап» Біз мұнда Зайцевтің</p>	<p>Бұл не сонда? Жұмбақта не жайлы айтылған. Аралардың үйін (Омарта) дейміз. Аралар дәмді не арқылы сезеді? Қалай ойлайсыңдар, ара пайдалы жәндік пе, зиянды жәндік пе? Дид ойын: «Аралар» Шарты: аралар сияқты дыбыс шығарып, қимылдар жасау арқылы омартаға жету. Бастамас бұрын балалармен пікірталас жүргізу. (Слайд арқылы) Гүлзардағы гүлдерден қандай араларды көрдіңдер? Олар қалай ызылдайды? Аралар гүлдерден бал жинайды. Оны аюжақсы көреді. Ол омартадағы балды жеуге тырысады. Аралар оны жсолатпайды.(балалар ыз-ыз-ызыңдағанын келтіреді) Дид ойын: «Аралар қалай ұшады?» Көзге жаттығу: Аралар сендермен ойнағысы келеді. Сендер олардың ызыңдап қалай ұшатынын байқап, көздеріңмен ілесіп</p>
---	---	--	--	---

<p>жәндіктер жер бетіне шыға бастайды.) -Жәндіктер әлеміне саяхат жасаған ұнай ма сендерге? Саяхатқа бару. Топ ішіне білім салалары бойынша саяхат жасау. Қатынас саласына саяхат Мына жәндіктер қалай аталады? (Көбелек, ара, инелік, өрмекші, құмырсқа, қоңыз) Бұл жәндіктердің пайдасы қандай? -Көбелек гүлдерді тозандандырады -Қоңыз өсімдіктердің жапырағын зиянды құрттардан тазартып, емдейді. - Құмырсқа еңбекқор, илеуіне қонған құстардың үстіндегі бүргелерін тазартады. -Ара гүлдердің шырынынан бал жинайды. Қоңыздар топырақты қазып шіріген заттарды ыдыратып табиғат тазалығын сақтауға үлес қосады. Жәндіктер туралы кім тақпақтар біледі? Алдын ала жүргізілген жұмыс бойынша. «Таным» орталығы Дид ойын: «Жәндіктер» Шарты: Жәндіктердің бейнесін құрастыру. Балалардың алдарында конвертті ашып, жәндіктерді бейнесін құрастыруға үйрету.</p>	<p>сөздері түсіп қалған сөйлемдер жазылған плакат ілінеді. Мыс: Көктем.... Жер.... Құстар.... Балалар құстарға..... Сергіту сәті: Шаршағанда ырғалып,, Гүлге ұқсап дем алсам. Қанатымды бір қағып, Гүлдей болып жайқалам. 5 тапсырмасы: Дид ойын: «Үзік сызықтарды қос»</p> <p>Математика Тақырыбы: Логикалық тапсырма Сұрақ-жауап Балалар айтыңдаршы математика үйі біз не істейміз? Немен танысамыз? Балалар қалай ойлайсыңдар дүниеде нені санауға болмайды? (Жаңбыр тамшысын, жауған қарды, ағаш жапырақтарын, құм топырағын.) Ал жыл мезгілдерінің айларын санаймыз ба? Ендеше бір жылда неше ай бар? Кәне төрт мезгілді атап беріндерші? Қызығушылықтарын ояту. Тосын сәт. Почташы хат әкеледі. Хатта көптеген тапсырмалар болады. Оны көктем</p>	<p>сол төрт мезгілді белгілейді. Мына шардың түсі қандай ?(ақ) -Бұл шардың түсі қай мезгілді білдіреді? Жасыл шарды көрсету. Бұл шардың түсі қай мезгілді білдіреді? Қызыл шарды көрсету. Бұл шардың түсі қай мезгілді білдіреді? Сары шарды көрсету Бұл шардың түсі қай мезгілді білдіреді? Балалардың жауаптары. -Балалар , түстерін білдік, енді сиқырлы шардың ішінде не бар екенін білгілерің келе ме? Кәне, шарды кім жарады. Бір бала шығып шарды жарады. 1-ші тапсырмасы: Дид ойын: «Үй саламыз» Шарты: Пішіндерден үй құрастыру. 2-тапсырма. Дид ойын: «Жоғалған сан». Шарты: Сандардың көршісін табу. (1-ден 5-ке дейін сандар бойынша ретімен тұрады.) 1-ден 5-ке дейін тура және кері санау. Сергіту сәті: Бойды сергек тік ұста Емін - еркін тыныста Оң қолыңды соз алға Қол ұшына қарада</p>	<p>дыбысты әріп жазылған текшелерінен шыққан дыбысты ажыратамыз. Өте жақсы жауап бердіңдер жарайсыңдар балалар. -Келесі тапсырмамыз Дид ойын: «Дыбыстарды ажырат» Дауысты дыбыстар жуан және жіңішке болады. Қазір мен сендерге жануарлардың суретін көрсетіп айтамын ол қалай дыбыстайды ? — Балалар мынау ненің суреті? Дөңгелетіп аузыңды, Жіңішкертіп даусыңды Бұзаумын деп ойла да Даусын оның қайтала. -Қалай дыбыстайды? — Жуан ба, жіңішке ме? Жіңішке естілсе тақтаның оң жағына ілеміз. Дұрыс айтасыңдар мөөөөө деген дыбыс жіңішке естіліп тұр. -Ал енді келесі ненің суреті? Аң патшасы арыстан Ақырады алыстан Кәне ааааааа -«а» дыбысы жуанба , жіңішке ме? Келе ғой дұрыс жуан дыбыс екен .Тақтаның сол жағына орналастырайық. Келесі суретке назар аударайық. -Мынау ненің суреті? Нәзік даусы қозының Естіледі алыстан — Қалай дыбыстайды? — Жуан ба, жіңішке ме?</p>	<p>отырыңдар. Аралар жоғары, төмен, оңға, солға ұшады. Дид ойын: «Аралар әлемі» Шарты: Қиынды суреттер арқылы араның бейнесін құрастыру. Ой дамыту: Егер жәндіктер жер бетінен мүлдем жойылып кетсе не болар еді? Олар жазда көп бола ма? Жәндіктер қайда қыстайды? Кейбіреулері құрт, қуыршаққа айналады.Кейбіреулері тасалау жерге тығылып, ұйқыға кетеді Балаларды бағалау.</p> <p>Қазақ тілі Тақырыбы: «Құмырсқа мен көгершін» ертегі Балалармен әңгімелесу. Балалар қазір жылдың қандай мезгілі? Жаз айларын атаңдаршы балалар? Мнемотехника «Көктем» Миға шабул.</p>
---	---	--	---	--

<p>Денсаулық саласы Қимылмен көрсету. Дид ойын: «Жәндіктер қалай дыбыстайды?» Ара – ызылдайды ызззз-ызз Шыбын – ызыңдайды Шегіртке – шырылдайды. Бақа – бақылдайды, құрылдайды. Әлеумет саласы Дид ойын: «Не артық» Шарты: Суреттегі артық затты табу. Сұрақ-жауап Не үшін? Саяхаттан оралу Қортынды Сұрақ – жауап Қайда бардық? Нелер көрдік? Балаларды мадақтау</p> <p>Дене шынықтыру Кіріспе Бөлім. Амандасу. Бірінің артынан бірі сапқа тұру. Қол жоғарыда, аяқтың ұшымен шеңбер бойымен жүгіру. Қол жанда, өкшемен жүру. Шеңбер бойы ауыстырмалы қадаммен жүру.Қолдарын созып, арақашықтықты сақтау. Жалпы даму жаттығулары 1. Аяқты алишақ қоямыз, Буратинаға әдемі мұрын жасаймыз. Буратино мұрнымен «күн» салады. /5 рет қайталау/</p>	<p>ханишайымы жіберген . 1-тапсырма. Дид ойын: «Кім тапқыр?» 1. Үйге кіргенде не ашылады... 2. Бәйшешек қай мезгілде гүлдейді... 3. Ұйықтаған кезде не көреміз... 4.Қандай ыдыстан ас ішуге болмайды... 5. Қандай тас өзінде болмайды... 6. Жабық көзбен не көруге болады. 2 тапсырма. Дид ойын: «Апта күндерін ата». -Бір аптада неше күн бар? -Атап беріндерші. Балабақшаға неше күн барамыз? Неше күн демаламыз? Жақсы. Ал айтыңдаршы бүгін аптаның қай күні? Ал кеше аптаның қай күні болды? Ал ертең аптаның қай күні болады? Жарайсыңдар! Сергіту сәті. Ал, балалар тұрайық, Үлкен шеңбер құрайық. Оңға,оңға түзу тұр! Солға,солға түзу тұр! Алға қарай бір адым, Артқа қарай бір адым, Жоғары-төмен қарайық, Орнымызды табайық. 3 тапсырма. Дид ойын: «Ойлан тап» Шарты: Логикалық есептер</p>	<p>Үшбұрыш сыз ауада Сол қол босқа тұрмасын Шеңбер жасап тынбасын. 3-ші тапсырмасы: Дид ойын: «Апта күндері» Шарты: Апта күндерін атау 4-ші тапсырма. Логикалық есептер Ағашта 5құс отырды, оның 1-уі ұшып кетті, ағашта қанша құс қалды? 2.Себетте 2 алма , табақта 3 алма қосқанда барлығы болады неше алма? 3.Алма ағашта бес алма Қандай тәтті жесе алма, Бесеуінде жеп қойсаң Қалады онда неше алма. 4. Төрт қонжық орманда Келе жатты қорбандап Біреуі шаршады Әрмен қарай бармады. Музыка Тақырыбы: «Күн мен жаңбыр» ойыны Мақсаты: Балаларды музыканың әртүрлі сипатын ажыратуға баулу (көңілді, ойнақы, сабырлы, мұңды). Шығармалардың көңіл-күйін сезіне білуге үйретеді. 1.Музыка залында балаларды көңілді музыкамен қарсы алу. Ойын: Көңілді күн мен</p>	<p>— Жарайсың келе ғой Жіңішке естілсе тақтаның оң жағына ілеміз. Зззззззззз –деп дызылдайды. уууууууууу -Балалар біздің келесі тапсырмамыз: Тыныс алу жаттығуы: «Сыйқырлы көпіршіктер» Оспан да өлең жаттады, Олжаста өлең жаттады. Қай дыбыстан басталған Екеуінің аттары. Иа ажырата аламыз. О дыбысынан басталады. Балалар біздің көпіршіктеріміз сыйқырлы екен. Кішкентай көпіршіктеріміз бір – біріне қосылып үлкен шеңберге айналып кетіпті. Қандай керемет .</p> <p>Көркем әдебиет Тақырыбы: Ыбырай Алтынсариннің «Өрмекші, құмырысқа, қарлығаш» ертегісі. Сұрақ жауап Қазір жылдың қай мезгілі -Көктем айлары қалай аталады? -Көктем мезгілінің қандай ерекшеліктері бар? Қызығушылықтарын ояту. Тосын сәт. Ата келеді. -Сәлеметсіңдер ме балалар! Мен ұзақ жол жүріп келдім.Өзіммен бірге сендерге бір қызықты әңгіме ала</p>	<p>Дид ойын: «Кім тапқыр?» Жұмбақ жасыру. 1.Бейбітшілік құсы деп, Атайды оны барша жұрт. (көгершін) 2.Бір палуан өзі күшті, қайраты мол, Өзінен үлкен затты көтерер ол. Мейлі қыр, мейлі жота, мейлі төбе, Қайқандап аса берер бәрінен де ол. (Құмырсқа) Балалардың жауаптары. Суретпен жұмыс.  Көгершін ,құмырсқамен таныстыру. Ой дамыту. Балалар, Спандияр Көбеевтің «Құмырсқа мен көгершін» деген әңгімесін слайд арқылы көрсетіп айту. Слайд: «Құмырсқа мен көгершін» Балалардың ой-қозғалысын слайд көрсету арқылы айтылып ,түсіндіру. Ой қозғау. Сұрақ-жауап -Әңгіме қалай аталады? -Құмырсқа мен көгершін бір-біріне</p>
---	---	---	--	--

<p>2. Аяқты алишақ қоямыз, жұдырықты түйіп, қолды жанға қою. Оң және сол иықты кезек жоғары көтеру. / 5 рет қайталау/</p> <p>3. Аяқтары алишақ қойылған. Қол төменде, аяқтың ұшымен тұру, қолды жоғары созу. (6- рет)</p> <p>4. Орнында тұрып, қол белде, аяқты алдыға кезек серпіп секіру.</p> <p>5. Аяқтарын біріктіру. Қолдарын қоянның аяғына ұқсатып, орнында секіру. /10-15секунд/</p> <p>Тыныс алу жаттығулары: «Ботқа пісты» мұрынмен дем алып, ауыздан демді шығару. «пы-ых, пы-ых ,пы-ых» деп айту.</p> <p>4.Негізгі қимыл қозғалыс жаттығуы</p> <p>1.Қатар жатқан қос лентадан секіріп өту. (ара қашықтығ: 10-15см)</p> <p>2.Допты бір –біріне домалату</p> <p>Қимылды ойын:Кегіліді соқ. Бастапқы қалыпқа келу. Қортынды Балаларды мадақтау.</p> <p>Қазақ тілі. Тақырыбы: «Адасқан құмырсқа» ертегісі Қызығушылықтарын ояту. Дид ойын: «Кім тапқыр?» Жұмбақ жасыру. Кылдай белі бүгілген Өзінен</p>	<p>шығару.</p> <p>1) Әсемде бар 5 кәмпит, Әселде бар 2 кәмпит. Қоссақ 5 пен 2-ні, Қаниша болар шешімі?</p> <p>2) Кеше көл жағасында Жиналды 4үйрек 3-і ұшып кетті неше үйрек?</p> <p>3) Алма ағаш үстінде, Он жағында 6 алма Сол жағасында 4 алма Алмаларды біз қоссақ Нешеу болар барлығы?</p> <p>4 тапсырма. Дид ойын: «Көршісін тап». 1,3,4, Жарайсындар балалар! Қорытынды. Балалар көктем ханшайымының тапсырмаларын жақсы орындадыңдар. Жарайсындар! Көктем ханшайымының сендерге деген сыйлығы бар екен. Балаларға сыйлықты беріп мадақтау.</p> <p>Құрастыру. Тақырыбы: Бақа. Қызығушылықтарын ояту. Дид ойын: «Кімтапқыр?» Жұмбақ жасыру. Сулы жерді мекендеп, Құрлықта да секеңдеп, Шыбын-шіркей аңдиды, Жемге қашан жетем деп. (Бақа) Тосын сәт. Білмеспек келеді.</p>	<p>бұлт суреттері бейнеленген карточкалар таратылады. Балалар екі түрлі шығарманы тыңдап, әуен сипатына сәйкес суретті көрсетеді.</p> <p>2. Музыкалық-ырғақты қимыл: Яғни оңға, солға бұлғауға болады. Әннің шумағын үйреніп болған соң жалаушалармен жаттығу жасату.</p> <p>Сауат ашу. Ғажайып сәт: Пошташы есік қағып жәшік әкеліп береді. -Балалар, біз білім әлемінен жоголған әріптерміз, бізге сендердің көмектерің керек болып тұр, біз әліпби бетінен адасып қалдық, егер мына тапсырмалардың бәрін орындап шықсаңдар, біз қайттан әліпби бетіне оралар едік. Жәшіктен тәрбиеші түрлі түсті 5 қалташа алып шығады: - Балалар, егер мына 5 тапсырманы орындасақ, мына адасып қалған әріптерге үйлерін табуға көмектесеміз . -Көмектесеміз бе? Ендеше мына тапсырмаларды орындауға</p>	<p>келдім. Ы.Алтынсариннің «Өрмекші, құмырсқа және қарлығаш» деген әңгімесін айтып бермекші екен. Мұқият тыңдайық. Әңгіме бойынша сұрақ жауап. Әңгіме де не туралы айтылған? -Әңгімедегі кейіпкерлер қандай? -Әңгімеде нелер туралы айтылған? -Өрмекші, құмырсқа, қарлығаш не істеп жүр екен? Сергіту сәті: Қарлығашқа ұқсайық Қане, қанат қағайық Ұшып – ұшып алайық Орнымызға қонайық. Сахналасу. Дид ойын: «Әртістер» Шарты: Қасық театры ертегіні сомдау. Балалар рөлдерге бөлініп, ертегіні қасық театры арқылы сахналайды. Тәрбиеші жүргізуші сөзін өзі айтады. Балалар, бүгін кімнің әңгімесін тыңдадық? Әңгіме қалай аталады? Олай болса біз атмызға рахмет айтып, осы әңгімедегі кейіпкерлерді сыйға тартсақ қалай болады. Балаларды 3 топқа бөлу. Дид ойын: «Шебер қолдар» 1-топ. құмырсқаны жапсырады</p>	<p>қандай көмек көрсетті? -Құмырсқа қандай жәндік? -Көгершін қандай құс? -Көрдіндер ме, балалар, екеуі бір-біріне көмек көрсетіп, осындай ауыр сәтте қиындықты бірге жеңіп шықты. Ендеше сендер де, балалар, бір-бірлеріңе мейірімді, қайырымды болып өсулерің керек. Дид ойын: «Құстарды ажырат» Мақсаты: Балаларды үй құстары мен дала құстарын ажыратады. Қорытынды. Балалар қандай әңгімемен таныстық? -Әңгіме не жайында болды? Балалардың жауаптары. Мадақтау.</p> <p>Дене шынықтыру Кіріспе бөлімі: Бірінің артынан бірі сапқа тұру. Денені тік ұстау. Шеңбер бойымен денені тік ұстап жүру. Қол бүйірде аяқтың ұшымен жүру. Қол бүйірде өкшемен жүру.</p>
---	--	---	--	---

де жүгі үлкен.
Мағынасын түсіндіру.
(құмырсқа)
3.Ертегіні айтып беру



Ертегі желісі бойынша сұрақ қою.

Ой қозғау.

Сұрақтар:

-Ертегі қалай аталады?

-Құмырсқа нелермен дос болыпты?

-Құмырсқаның осы достарыжайлы не ойлайсыңдар?

-

Құмырсқағанелеркөмектесті ?

-Кәріқұмырсқа не айтты?

Суретпен жұмыс.

жәндіктердің суретін көрсетеді, балалар атын атап, дыбысын салады.

Дид ойын: «Еңбекші құмырсқа»

Шарты: Құмырсқаларды құрастыру

Қорытындылау.

Балаларды мадақтау.

Балалардан бақа туралы білгісі келетінін айтады.

Балалардың жауаптарын

Суретпен жұмыс.

Бақа туралы түсінік беру.

Балалар Білмеспекке бақаны құрастырып берейік.

2 топқа бөлу.

Дид ойын: «Бақалар»

1-топ. Үйбұрыш пішіндерден бақаны құрастырады.



2-топ.Дөңгелек пішінен бақаны құрастырады.



Балалардың жұмыстарын бақылау.

Жеке көмек көрсету.

Балалардың жұмысын қорытындылау.

Екі топ бір-бірінің жұмыстарын бағалайды.

Білмеспек балаларға бақа туралы түсінік алғаны туралы рахмет айтып қоштасады.

кірісейік.Тапсырмаларды орындамас бұрын, қане көзімізді жұмайық, біз білім әлеміне барайық/музыка жүреді/
1- тапсырма:

Мында сұрақтар бар екен:

-Сөйлем деген не?

-Сөз деген не?

-Дыбыс деген не?

-Дыбысты біз не істейміз?

-Дыбыстың неше түрі бар?

-Дауысты дыбысты қандай түспен бояймыз?

-Дауыссыз дыбысты қандай түспен бояймыз?

-Жарайсыңдар, бірінші тапсырманы орындадық, енді екінші қалташаның сұрағын оқиық.

2 -тапсырма:

Мына суреттердің қандай дыбыстан басталатынын айтып, бірінші әрпін тауып, астына жапсыр: **Алма, қарақат, сәбіз, тау, көл, өзен-** Жарайсыңдар, енді оқиықшы, қандай сөз шықты?

3- тапсырма:

Жұмбақтың шешімін табу керек:

1- жұмбақ

Шуга бөлеп жағаны,

Қанаттарын қағады

Айдын судың түлегі,

Балық іліп жүреді

2- жұмбақ

Ою өрнекпен безендірілген,

2- топ өрмекшіні мүсіндейді, 3- топ қарлығаштың суретін бояйды.

Дайын жұмыстарын атаға сыйлайды.

Атамен қоштасу.

.

Математика негіздері

Тақырыбы.Қайсысы көп, қайсысы аз?

1 «Қайсысы көп, қайсысы аз?»

Мақсаты: Түстерді және көп – аз ұғымын ажыратып айтады.

Дид ойын: «Көп, аз»

Шарты: Көп, аз ұғымын ажырата білу.

Ненің суретін көріп тұрсыңдар?

-Қане, санайықшы алма нешеу?

-Ал, алмұрт ше?

Ойланайықшы, қайсысы көп? Алма алмұрттан нешеге артық?

Ал, ендеше алмұрт алмадан нешеге кем болады екен?

Алма мен алмұртты теңестіру үшін не істейміз, яғни төрт алмұртқа 2 алмұртты қоссақ неше алмұрт болады?

2.Неше лимонды көріп тұрсыңдар, санайық?

Неше мандаринді көріп тұрсыңдар?

Қайсысы көп?

Лимоннан неше мандарин артық немесе неше лимон

мандариннен кем?

Шеңбер бойымен жүй және кең қадамдарды алмастыра жүру. Коллонаға тұрау Қолдарын созып, арақашықтықты сақтау.

Негізгі бөлім:

Жалпы даму жаттығулары

/ сылдырмақпен/

Б. қ.: «Маса қонды»

1. Аяқтар алысқа қойылған, қолдар бүйірде. Басты оң иықтан сол иыққа қарай, солдан оңға қарай иілту. «бз-з-бз-з-бз» деп айту. /5 рет қайталау/

Б. қ.: «Қақпа»

2. Аяқтары алысқа қойылған, қолдары бүйірде, 1- оңға бұрылу, 2- б.қ. 3- солға бұрылу, Әр бұрылған сайын «қақпа ашылды» деп айту.

/ 6 рет қайталау/

Б.қ. : «Шаңғышы»

3. Аяқтары алысқа қойылған, 1- сол қолмен оң аяқты жерден алмай алдыға созу, 2- оң қолмен сол аяқты алдыға созып шаңғы тебу қимылын жасайды. / 6 рет /

Б. қ.: «Биік - аласа»

4. Аяқтарын біріктіру. Қолдарын алдыға созып

			<p>Өзінен бәрін шәймен тойдырған. 3-жұмбақ Ұшады қанатсыз, Зырлайды аяқсыз. Жақсы, енді осы шешімдерге дыбыстық талдау жаса. Саусақ ойыны: Ағайынды екеу екен: Біреуі оқымаған, Біреуі сауатты екен. Көп іске жауапты екен. Ататын асықты да, Ұстайтын қасықты да, Хаттарды жазатын да, Есікті ашатын да өзі екен. 4-тапсырма Кесте бойынша адасқан буындарды сәйкестендіріп, оқу: ЖА-ЛАУ БА-ҚА ҚА -ЛА ДА-РА БО-ТА ША-ЛУ БҰ-ЛАН САУ-САҚ БО-ТА</p>	<p>Теңестіру үшін не істейміз? Сергіту сәті: Оң қолымда бес саусақ, Сол қолымда бес саусақ. Қосып едім екеуін, Болып шықты он саусақ. 3-тапсырма Дид ойын: «Геометриялық пішіндер» Алдарыңда салынып тұрған геометриялық пішіндердің қайсысы көп көк түспен, қайсысы қызыл түспен бояйсыңдар. (Музыка әуені ойнап тұрады) Балалармен жұмыс жүргізу (алдарындағы геометриялық пішіндерін санату, балаларды мадақтап отыру) 4-тапсырма Дид ойын: «Айырмашылығын тап» Шарты : Балаларға екі суреттің айырмашылығын айтады.</p> <p style="text-align: center;">Музыка</p> <p>Тақырыбы: «Төмен және жоғары дыбыстар» Мақсаты: Балаларды шығарманы тыңдай отырып, динамикалық бояуларын, дауыс күштілігін ажырата білуге баулу. 1. Балаларды музыкамен қарсы алу. Ойын: Түстері бірдей, әртүрлі көлемдегі сары қоңыраулар суреті</p>	<p>1- отырады «аласа» деп айтады, 2 – қолды жоғары созып аяқтың ұшымен тұрады «биік» деп айтады. /6- рет / Б.қ.: «Құлынишақ» 5. Аяқтарын біріктіру. Қол белде. Тізені жоғары көтере жүгіру. Қорытынды: Шеңбер бойы маршпен жүру. Тыныс алу жаттығулары: 1 – 2, 3 - 4 есебінде танаудың әр тесігінен кезек - кезек демді ішке тартады; 1 – 10 (16) есебінде дем алуды бөгеп, сыртқа шығарады. Бастапқы қалыпқа келу. Негізгі қимыл қозғалыс жаттығулары. 1. Текшелер, арасымен жүру 2. допты алға қарай лақтыру Қимылды ойын: «Тауық қорадаңы түлкі» Ойын шартымен таныстыру Рефлексия Сұрақ-жауап Балаларды мадақтау</p>
--	--	--	--	---	--

				салынған карточкалар үлестіріледі. Шығарманы тыңдап, төменгі дыбысқа үлкен қоңырау, орташа дыбысқа орташа қоңырау, жіңішке дауыстағы әуенге кіші қоңырау бейнеленген сәйкес карточканы көрсетеді. 2. Музыка тыңдау. Ал енді сендер ән тыңдаңдар. «Балапан» әні. Сөзі: Ж. Смақов. Балалар бізге қазір «Мысық пен мысықай» ойыны: Мысық пен мысықай дауыстарын салған балаларды мадақтау. «Көңілді ырғақ» биін таныс би қимылдарымен билету.	
Серуенге дайындық	Әңгіме жүргізу. Серуенге шыққанда қауіпсіздік ережелері туралы ескерту. Киіну: Серуенге шығу, аяқ киімдерінің дұрыс киілуін қадағалау, қатармен жүруге дағдыландыру				
Серуен:	Серуен № 10 Күнді бақылау.	Серуен № 12 Аула сыпырушы еңбегін бақылау.	Серуен № 13 Ауа-райын бақылау.	Серуен № 14 Ауладағы сиреньдерді бақылау,	Серуен № 15 Аспанды бақылау.
Көктем серуен картотекасынан .					
Балалардың үйге қайтуы	Тәрбиеші: Ата-аналармен балалардың көңіл күйі туралы әңгімелесу.	Медбике: Ата-аналармен балалардың денсаулығы жөнінде әңгімелесу.	Тәрбиеші: Ата-аналармен балаға спорт, спорт құралдары туралы айтып, түсіндіру керектігі жөнінде әңгімелесу.	Педагог-психологтың кеңесі: Ата-аналарға баламен қандай спорттық ойындар ойнау керектігі жөнінде кеңес беру.	Тәрбиеші: Балаларға спорт туралы тақпақ жаттату.

«Бекітемін»

Мектеп директоры: *М.К. Кулсарина*



Қ. Шаңғытбаев атындағы ЖОББ мектебінің мектепке дейінгі тәрбие мен оқытудың үлгілік оқу бағдарламасы негізінде ұйымдастырылған іс-әрекеттің мектепалды сыныбы мамыр айына арналған перспективалық жоспары 2022 - 2023 оқу жылына

Мектепалды сынып тәрбиешісі: А.К. Усенова

Мектепке дейінгі тәрбие мен оқытудың үлгілік оқу жоспары және Мектепке дейінгі тәрбие мен оқытудың үлгілік оқу бағдарламасы негізінде 2022 - 2023 оқу жылына арналған ұйымдастырылған іс-әрекеттің перспективалық жоспары

Білім беру ұйымы: Қ. Шаңғытбаев атындағы ЖОББ мектебінің мектепалды сыныбы

Топ/сынып: мектепалды сынып

Балалардың жасы 5-6 жас

Жоспардың құрылу кезеңі : 2022-2023 оқу жылы мамыр айы

Айы	Ұйымдастырылған іс-әрекет	Ұйымдастырылған іс-әрекеттің міндеттері
Мамыр	Дене шынықтыру	<p>Таныс дене жаттығуларын музыка әуенімен әсем және ырғақты орындау. Қимылдардың ырғағын музыкалық сүйемелдеумен үйлестіру. Түзу бағытта адымдап жүру. Жұбымен шеңбер бойымен жүру. Заттардың арасымен жүру және жүгіру. Допты екпінмен итереді және доптың қозғалу бағытын сақтау. Басына қап қойып, бастың дұрыс қалпын сақтап, жіп бойымен жүру дағдыларын дамыту..</p> <p>Мәдени-гигиеналық дағдыларды жетілдіру.</p> <p>Өзіне-өзі қызмет көрсету және киіміне күтім жасау дағдыларын жетілдіру.</p> <p>Шамасы келетін еңбек тапсырмаларын, асханада кезекшілердің міндеттерін орындауға, түрлі балалар әрекеттеріне қажетті құралдарды дайындауға баулу.</p> <p>Қоғамдық орындарда гигиена ережелерін сақтау дағдыларын қалыптастыру.</p> <p>Су температурасын біртіндеп төмендете отырып, қарапайым шараларды өз бетінше жүргізуге дағдыландыру, балалардың денсаулығын, шынықтыру құралдарының әсерлеріне бейімделу деңгейін ескеріп, қарама-қарсы температурадағы сумен шайыну, таңертеңгі жаттығуды орындауға қызығушылық тудыру, дене бітімін қалыптастыру және өкшелерді нығайту.</p>
	Сөйлеуді дамыту	<p>Сөйлемдердегі сөздерді: зат есімдерді сан есімдермен және сын есімдерді зат есімдермен үйлестіре білуді жетілдіру.</p> <p>Негізгі ойды дұрыс жеткізе білу, монологты байланыстырып құра білу, әңгімені бірізді айту, шағын логикалық және хабарлау сипатындағы әңгімелерді құрастыру. Ойыншықтарды, заттарды, сюжеттік суреттер, табиғат құбылыстарын сипаттауда заттар мен нысандардың ерекшеліктерін білдіретін сөздерді дұрыс таңдау, сын есімдер мен үстеулерді қолдану.</p> <p>Шығармашылықпен әңгімелеп беруді жетілдіру: ересектердің көмегімен әңгіменің жалғасын және соңын ойдан шығару, бақылаулар мен суреттер бойынша сипаттау және хабарлау әңгімелерін құрастыру, өзара байланысты бірізді сюжет құрастыру.</p>
	Көркем әдебиет	<p>Балаларды қол жетімді көркем шығармалар мен фольклорға, театр әлеміне баулу, кітапқа деген қызығушылығын дамыту.</p> <p>Әдеби шығармаларды эмоционалды қабылдауына ықпал ету, олардың мазмұнын түсіну, себеп-салдарлық байланыстарды, жанрларды (ертегі, әңгіме, өлең) ажырату, тілдің көркемдігін сезіну (эпитеттер, сипаттамалар, образды сөздер), шығарма кейіпкерлерінің іс-әрекетін бағалау. Өлеңді жатқа, мәнерлеп, интонациямен айту. Көркем шығарманы рөлдерге бөліп, сахналау, рөлдерде</p>

		<p>кейіпкердің көңіл күйі мен мінезін, бейненің қимылын, интонациясы мен мимикасын беру, қойылымдағы өзінің рөлін мәнерлі дербес орындау.</p> <p>Сахналық қойылымдарға қатысуға баулу, онда рөлді, сюжетті таңдауда бастамашылық пен дербестік танытуға ынталандыру, белгілі образды сомдауда эксперимент жасауға, түрлендіруге мүмкіндік беру.</p>
	Сауат ашу негіздері	<p>Өткен дыбыстарды қайталап, сөздер ойлап, оларды қатыстырып сөйлем құрау.</p> <p>Жазуды көзбен қадағалай отырып, қаламды немесе қарындашты дұрыс, еркін ұстап, үстінен қатты қысып күш түсірмей, саусақтармен біркелкі жоғарыдан төменге, солдан оңға қимылдарды орындап, сызықтарды үзбей салу.</p>
	Қазақ тілі	<p>Сөздерді жіктеп, тәуелдеп, септеп қолдана білуді, интонациясы бойынша сөйлемдерді (хабарлы, сұраулы, лепті) ажыратып, сөйлегенде қолдана білуді жетілдіру. Өз ойын жайылма сөйлемдермен жеткізуге мүмкіндік беру.</p> <p>Заттар мен ойыншықтар, сюжетті суреттерді зат, сын, сан есімдерді қолдана отырып, сипаттауда сөздерді дәл және дұрыс қолдануға, берілген мәтіннің басталуын және соңын ойдан құрастыруға баулу.</p>
	Математика негіздері	<p>Кеңістік туралы түсініктерді бекіту: заттарды кеңістікте орналастыру (жоғарыда, төменде); қозғалыс бағыттары: жоғарыдан төменге, алға, артқа.</p> <p>Сөйлеуде белгілі бір заттың өзіне немесе басқа затқа қатысты орнын көрсете білуге үйрету.</p> <p>Заттар мен құбылыстардың математикалық мәнін тануға қызығушылық пен эмоционалды көзқарасты, ойлау мәдениетін, таным процесін ерікті реттеу, шыдамдылық, ұқыптылық, өзіне деген сенімділікті қалыптастыруға баулу.</p>
	Қоршаған ортамен таныстыру	<p>Қоршаған ортада, табиғатта тәртіп ережелерін білу; өз өмірінің қауіпсіздігін сақтау (бейтаныс адамдармен сөйлеспеу, ойнамау, бөтен машиналарға отырмау, бейтаныс адамдардың өтініштерін орындамау, олардың соңынан ермеу).</p> <p>Дидактикалық ойындар барысында балалардың жыл бойы алған білімдерін тиянақтау.</p>
Шығармашылық	Сурет салу	<p>Балалардың суретте қарапайым сюжеттерді: әлеуметтік оқиғаларды, қоршаған өмірдегі оқиғаларды, мерекелерді, адамдардың еңбегін, ертегілердің, өлеңдердің, әндердің желісін жеткізе білуін жетілдіру. трафареттермен, дайын үлгілермен жұмыс істеу, композиция ережелеріне, перспективаға сәйкес бейнелерді салу.</p> <p>Ұжымдық жұмыстарға, өз бетінше ойдан сурет салуға мүмкіндік беру.</p>
	Мүсіндеу	<p>Ойдан өз бетінше мүсіндеуге, ұжымдық жұмыстарды орындауға баулу. Мүсіндеген заттарымен түрлі ойындар ойнау.</p> <p>Жұмысты ұқыпты орындау, заттарды жинау, қауіпсіздік ережелерін сақтау.</p>
	Жапсыру	<p>Сюжеттік жапсыруда заттардың өлшеміне қарай арақатынасын, әртүрлі заттардың бөліктерінің пішінін, олардың құрылымын, пропорцияларын беру, әлеуметтік оқиғаларды, балалар өміріндегі оқиғаларды бейнелеу, шаблондармен,</p> <p>Қайшы мен желімді дұрыс қолдану дағдыларын жетілдіру, еңбек қауіпсіздігі мен жеке гигиена ережелерін сақтау.</p>
	Құрастыру	<p>Табиғи (ағаш, мақта, жүн, жіп, асық, қағаз, тері, кенеп, мата, дәннің түрлері) және қалдық заттардан құрастыруға баулу.</p>

		Ойынға қажетті құрылысты бірлесіп ойдан құрастыруға, алдағы жұмысты бірге жоспарлауға, бір-бірімен келісіп орындауға, дайын құрылыспен ойнауға мүмкіндік беру.
	Музыка	Балалардың музыкалық аспаптарында ойнау. Балалар музыкалық аспаптарында қарапайым, таныс әуендерді жеке және шағын топпен орындауға үйрету, балалар шығармашылығын дамыту, оларды белсенділікке, дербестікке баулу. Музыкалық (домбыра, металлофон, ксилофон, бубен, барабан, маракас, румба) және шулы аспаптарда ойнау тәсілдерімен таныстыру.

Тәрбиелеу-білімберу процесінің циклограммасы

Білім беру ұйымы: Қ. Шаңғытбаев атындағы ЖОББ мектебінің мектепалды сыныбы

Топ/сынып: мектепалды сынып

Балалардың жасы 5-6 жас

Жоспардың құрылу кезеңі: 02.05– 05. 05.2023ж

Күн тәртібі	Сейсенбі	Сәрсенбі	Бейсенбі	Жұма
Балаларды қабылдау	Балаларды қабылдау, дене қызуын өлшеп, көңіл-күйлеріне назар аударып, жағымды жағдай орнату. Ата-анамен әңгімелесу арқылы баланың үйдегі көңіл-күйін, денсаулығын сұрау.			
Ата-аналармен әңгімелесу, кеңес беру	Балалардың денсаулығы, көңіл- күйі туралы ата-анамен әңгіме жүргізу. отбасы дәстүрлері туралы жеке әңгімелесу			
Балалардың дербес әрекеті (баяу қимылды ойындар, үстелүсті ойындары, бейнелеу әрекеті, кітаптарқарау және тағы басқа әрекеттер)	Сейфолла Оспанов «Бақыт деген не өзі?» Бақыт деген, шырағым Мынау әсем тұрағың. Ну ормандар, гүл бағы, Күннің күліп тұрғаны БАҚЫТ- дәні далаңның. «Ботам» деуі әжеңнің, Тыныштығы әлемнің.	«Біздің шаңырақ» Е.Өтетілеуов Атамнан басталар Әжеммен қосталар Отбасым мынылар: Ең жақын адамдар Әкем мен анам бар Бір туған ағам бар Бір туған апам бар... Бәрін жақсы көремін Еркелеймін еремін!	Дид ойын: «Әдептілік әліппесі». Мақсаты: Сурет көре отырып, Өз-өзін тәрбиелеуге үйренеді. Үстел -үсті ойыны пазл: «Өз үйіне орналастыр» Мақсаты: логикалық ойлау қабілетін дамыту.	Мен де балғын гүлмін Автор. М. Байсариева Арасынды гүлдің Ойнап бүгін жүрдім Қызыл, көкшіл, сары Әп-әдемі бәрі Енді ғана білдім- Мен де балғын гүлмін!

<p>Ұйымдастырыл- ған іс-әрекетке дайындық</p>	<p>Кәне, кәне тұрайық, Үлкен шеңбер құрайық. Тұрсақ егер шеңберге, Алақанды ұрайық</p>	<p>Ерте тұрып күнде мен Тереземді ашамын. Сәлем деймін күнге мен Шаттық әнге саламын.</p>	<p>Кел, балалар, күлейік, Күлкіменен түлейік! Қабақ түйген не керек, Көңілді боп жүрейік!</p>	<p>Кел, балалар, күлейік! Күлкіменен түлейік! Күлкі көңіл ашады, Күліп өмір сүрейік!</p>
<p>Білім беру Ұйымының Кестесі Бойынша Ұйымдастырыл ған іс-әрекет</p>	<p>Денешынықтыру Кіріспе бөлімі: Бірінің артынан бірі сапқа тұру. Денені тік ұстау. Шеңбер бойымен марш екпінімен жүру. «Үйректің балапаны» - кеудені алға қарай еңкейте отырып, өкшемен жүру. «Түйеқұс» - тізені жоғары көтере жүру. «Сайқымазақ» - басты бұра жүру. Шеңбер бойымен еркін жүру. Шеңбер бойымен тұру. / шеңберге тұрарда себеттен бір орамалдан алу/ Қолдарын созып, арақашықтықты сақтау Негізгі бөлім: Жалпы даму жаттығулары . Орамалмен Б. қ: «Мазақтау» 1. Аяқтары алысқа қойылған , орамал қолда. Басты оң жақ, сол жақ иыққа қою. «А-я-я-я-й» сөзін айту. /6 рет қайталау/ Б. қ: «Дымбілмес» 2. Аяқтары алысқа қойылған , орамал белде. Оң, сол иықты көтеріп- түсіру. / 6 рет қайталау/ Б.қ: «Қу түлкі» 3. Денені тік ұстау. Орамал қолда. Түлкінің жүрісін салу. /5 рет қайталау./ Б. қ: «Теңіз толқыны» 4. Аяқтарын алысқа қою, орамал</p>	<p>Сөйлеуді дамыту Тақырыбы: Біз бақытты баламыз Қызығушылықты ояту. Балаларға саяхат туралы хабарлау. Сұрақ-жауап Саяхатқа немен шыққан ұнайды? Автобус пен поездың айырмашылығы неде? Автобуспен саяхатты таңдау 1. «Достық аялдамасы» - Балалар сендерге жалғыз ойнаған немесе көптен ойнаған ұнай ма?-Неліктен дос керек деп ойлайсыңдар? - Біз білетін достық ережесі қандай еді? - жолдастарыңа көмектес. -қолыңнан келген істі өзгеге үйрет. Дид ойын: «Достық сөздерін ата» Шарты: достары туралы жақсы сөздер айту. 2. «Отбасы аялдамасы» - Балалар отбасы деген не? - Ең алдымен отбасында не болуы керек? /Отбасы мүшелері бірін-бірі сыйлау керек/ -Әр бала бақытты болуы үшін өзінің сыйластыққа толы отбасы болуы керек.</p>	<p>Сауат ашу негіздері. Тақырыбы: Қайталау. Қызығушылықты ояту. Аудио дыбыс. Саламатсыздарма балалар, мен Білмесбек . Мен мектепке баруға емтихан тапсыруым керек екен. Ал мен ештеңе білмеймін. Маған көмек керек. Ой дамыту. Сұрақ-жауап. Балалар білмесбек сияқты бізде мектепке барамыз, ендеше бізде тапсырмалар орындайық, сол тапсырмаларды Білмесбекке беріп жібереміз. Балаларды топқа бөлу. Қызыл, сары, жасыл доптар I-топ. Қызыл доп. Дид ойын: «Ойлы болсаң, озып көр» Шарты: Жасырынған суреттердің атын айтып, не үшін қолданылатынын айту. Сол суреттерге сөйлем құрау. II –топ сры доп Дид ойын: «Жүйрік болсаң, озып көр!» А, Т,Б, С, F, П, әріптерге сөз айту. III-топ жасыл доп. Дид ойын: «Мен бастаймын сен аяқта » Шарты: Ұяшықтар таңдап, шыққан әріптерден басталатын сөздер ойла</p>	<p>Көркем әдебиет Тақырыбы: «Тілеріміз бейбіт күн» Шаттық шеңбер Шарды бір-бірімізге бере отырып, елімізге, жерімізге, бір-бірімізге жақсы тілектер айтайық. Балалардың тілектері. Ой қозғау. Балалар, біз қандай Республикада тұрамыз? -Республикамыздың бас қаласы, елордасы қалай аталады? Біз бүгін ақын «Тілеріміз бейбіт күн» өлеңімен танысамыз. Біз балдырған тең басқан, Дос құшағын елге ашқан. Тілеріміз бейбіт күн, Ашық болсын кең аспан! Сұрақ-жауап Өлең қалай аталады? Бейбіт күн дегенді қалай түсінесің? Достық дегенді қалай түсінесің? «Бір қадам» әдісімен тақпақты қайталау. Балаларды мадақтау. Сергіту сәті: Достар бірге ойнаймыз, Өзеннен балық аулаймыз. Бірге бақша суарып, Құс ұясын бұбаймыз.</p>

	<p>төменде. Орамалды желпу, «Теңіз толқиды бір, теңіз толқиды екі» деп айтады, «Буырқанады, буырқанады» - орамалды тез желпу. «Сосын тына қалады» - жиырылып отыра қалу. /6 рет қайталау./</p> <p>Б.қ.: «Биші орамал»</p> <p>5. Аяқтарын алашақ қою, қолдағы орамалды әр жаққа қозғап қимыл жасау. /15-20 секунд/</p> <p>Қорытынды: Маршпен шеңбер бойы жүру /орамалды себетке салу/ . «Қуғын» - 1.5-2 минут бойы үзіліссіз жүгіру.</p> <p>Тыныс алу жаттығулары: «Диірмен» - тік тұрып, аяқты бір - бірінен алашақ ұстайды, оң қолды жоғары көтеріп, сол қолды төмен түсіреді, қолды кезекпен - кезек алмастырады, еркін дем алады .</p> <p>Бастапқы қалыпқа келу. Негізгі қимыл қозғалыс жаттығулары. 1.Текшелер, арасымен жүру 2.допты алға қарай лақтыру</p> <p>Қимылды ойын: «Тауық қорадаңы түлкі» Ойын шартымен таныстыру Рефлексия Сқрақ-жауап Балаларды мадақтау</p> <p style="text-align: center;">Сауат ашу негіздері.</p> <p>Тақырыбы: Өткен дыбыстарды қайталау. Ой қозғау. Дид ойын: «Кім жылдам?» - Әріп дегеніміз не? - Дыбыс дегеніміз не? - Әріппен дыбыстың қандай</p>	<p>Дид ойын: «Отбасы мүшелері» Шарты: Отбасы мүшелерін сызықпен қосу</p> <p>3. «Бақыт аялдасмы» Міне, балалар соңғы аялдамаға да келіп жеттік. Яғни, біз бақыт аялдасмында тұрмыз. Біздің ата-анамыз жанымызда, қасымызда достарымыз бар, көңіліміз көтеріңкі, бейбіт заманда өмір сүріп жатырмыз. Біз бақытты баламыз</p> <p style="text-align: center;">Қортынды</p> <p>Аспан тұрса күлімдеп, Ақса бұлақ гүрілдеп, Болса Отаны аман-сау. Балаларға сол бақыт. Балаларды мадақтау</p> <p>Математика Тақырыбы. Қайсысы көп, қайсысы аз? Шаттық шеңбер. Балалар күн сияқты үлкен шеңбер болып тұрайық -Ал осы күннен жылу алайық -Сол жылуды алақандарымызбен бір-бірімізге жіберейік. Жарайсыңдар. Қызығушылықты ояту. АҚТ технологиясы Тосын сәт. Айсұлу шығады. Саламатсыздар ма балалар, менің достарыма көмек керек болып тұр, сендер</p>	<p>Үш топқа тапсырма: Текшелермен жұмыс. Айдаһар, Алпамыс, Жүйрік сөздерін текшемен жазу. Тексеру. Жарайсыңдар. Тапсырмаларды Білмесбекке жіберу.</p> <p>Қортынды Балаларды мадақтау</p> <p>Көркем әдебиет Тақырыбы: «Екі дос» (әңгімелеп үйренеміз) Шаттық шеңбер -Достар бері, келіңдер, Қолдарыңды беріндер. Шаттық толы шеңберге Қуанышпен еніңдер. (Г.Абдрахманов) Тосын сәт. Айгүл келеді. Балалардан достар туралы білгісі келетінін айтады. Дид ойын: «Егер..., онда...» Допты бір балаға беріп, сөйлемді бастап айтады: -Егер досың сенен жақсы көретін ойыншығынды сұраса, ... -Егер досыңды ренжетіп қойсаң, ... -Егер досың сенімен ойнамай қойса, ... Соңғы сұрақ арқылы баларды ойлануға жетелеу, әртүрлі жауаптарын тыңдау. Ой дамыту Тақырыппен жұмыс. АҚТ технологиясымен Балаларға «Екі дос» деген әңгімесін айтып беру, мазмұны бойынша сұрақтар қою : -Әңгімеде кімдер туралы</p>	<p>Қорытынды. Бүгін не туралы әңгімелестік? Балалардың жауаптары «Әрқашан күн сөнбесін»әнімен аяқтау</p> <p>Қоршаған орта Тақырыбы: Достық бірлікте Ой қозғау Дос дегеніміз не? Достар қандай болу керек? Мейрімді, ақылды, қамқор, бірлікте. Ендеше соны іспен көрсетейік</p> <p style="text-align: center;">Ой дамыту.</p> <p>Балаларды топқа бөлу, дамытушы ойындар. Дид ойын: «Достық үйі» 1-топ Мейірімділік үйі. М.Монтессори технологиясы бойынша үй құрастыру. Сипаттама беру. Әр бала айту. Біздің үйіміз мейірімділік үйі деп аталады. Біз бір-бірімізге мейірімдіміз. Мейірімділік үйі көңілді болады. Дос деп ең жақын адамды айтамыз. 2 –топ. Ақылдылар үйі. Дьенеш блоктары арқылы үй құрастыру. Біз ақылды балалармыз Біз бір-бірімізді тыңдаймыз Біздер ренжисуді білмейміз Біз ештеңе қызғанбаймыз Достарымызды сыйлаймыз 3 – топ. Қамқоршылар үйі «Пазл» арқылы үй</p>
--	---	--	---	---

	<p>айырмашылығы бар? - Буын дегеніміз не? - Әр буында неше дауысты дыбыс болады? Тосын сәт Есік қағылып хат келу. Тапқышбек тапсырмалар жіберген Тапқышбектің тапсырмаларды орындау. 1 тапсырмасы: Дид ойын: «Жоғалған буын» Шарты: жоқ буындарды тауып қосып, сөз шығару. Мыс: кө-гер--шін, тор -гай, ақ -қу, тыр-на, ша-ға-ла, қар-лы-гаи, то-қыл-дақ, қар-ға, ү-кі. 2 тапсырмасы: Дид ойын: «Сөйлем құрастыру» -Аспанда шағала (ұшып жүр.) -Ұяда екі (жұмыртқа) жатыр. -Балапан аулада (жүгіріп жүр.) - Орманда тоқылдақтың (дауысын естідік) 3 тапсырмасы: Дид ойын: «Қараторғайдың ұясын құрастыр » 4 тапсырмасы: Дид ойын: «Жоғалған сөздер» Шарты: тақтаға кейбір сөздері түсіп қалған сөйлемдер жазылған плакат ілінеді. Мыс: Көктем.... Жер.... Құстар.... Балалар құстарға..... Сергіту сәті: Шаршағанда ырғалып., Гүлге ұқсап дем алсам. Қанатымды бір қағып, Гүлдей болып жайқалам. 5 тапсырмасы: Дид ойын: «Үзік сызықтарды қос»</p>	<p>көмектесесіңдер ма 1-тапсырма «Қайсысы көп, қайсысы аз?» Мақсаты: Түстерді және көп – аз ұғымын ажыратып айтады. 3- Тапсырма. Тақтамен жұмыс. Дид ойын: «Көп, аз» Шарты: Көп, аз ұғымын ажырата білу. Ненің суретін көріп тұрсыңдар? -Қане, санайықшы алма нешеу? -Ал, алмұрт ше? Ойланайықшы, қайсысы көп? Алма алмұрттан нешеге артық? Ал, ендеше алмұрт алмадан нешеге кем болады екен? Алма мен алмұртты теңестіру үшін не істейміз, яғни төрт алмұртқа 2 алмұртты қоссақ неше алмұрт болады? 2.Неше лимонды көріп тұрсыңдар, санайық? Неше мандаринді көріп тұрсыңдар? Қайсысы көп? Лимоннан неше мандарин артық немесе неше лимон мандариннен кем? Теңестіру үшін не істейміз? Сергіту сәті: Оң қолымда бес саусақ. Сол қолымда бес саусақ. Қосып едім екеуін, Болып шықты он саусақ. 3-тапсырма</p>	<p>айтылған? -Неліктен достардың біреуі ағаш басына шығып кетті? -Қалай ойлайсындар, ол дұрыс істеді ме? -Оныңорнындасендерболсаңдар не істередіңдер. Әңгімелеп үйренеміз.Мнемотехника тәсілі арқылы әңгімені айтуға үйрету. Дид ойын: «Жақсы мен жаман» Шарты: Берілген суреттен тақырыпқа байланысты жақсы мен жаман қылықтарды айырып жинау, өз ойын айту. Рефлексия -Бүгін біз не жайлы әңгімелестік? Достық қандай болу керек? Айгүл балаларға дос туралы көп үйренгенін айтып қоштасады. Балаларды мадақтау. Математика негіздері Тақырыбы. Жыл мезгілдері. Қызығушылықтарын ояту. Ғажайып сәт. АҚТ технологиясы. Білім ханшайымы экраннан шығады. Қолында көптеген тапырмалары бар. Балалар, мен сендерге құр қол келген жоқпын Мына шарларды ала келдім . -Бір жылда неше мезгіл бар? -Төрт мезгіл. Кәне, атап шығайық . . . (қыс, көктем, жаз, күз) Бұл шарлардың түсі де сол төрт мезгілді белгілейді. Мына шардың түсі қандай ?(ақ) -Бұл шардың түсі қай мезгілді</p>	<p>құрастыру Сипаттама. Біз қамқор балалармыз. Достарымызға көмектесуге дайынбыз. Достарымызбен барлығын бөлісеміз Достарымызға жақсылық жасаймыз Сергіту сәті: Саусақтар шыншыр болады, Үзілмейді тартсаңда. Ал,піл келіп шынжырды, Үзіп кетті басқанда Тұмсығымен доп іздеп, Ойнағысы келіп тұр. Достық үшін пілге мен, Гүл сыйлағым келіп тұр. Бекіту кезеңі: Дид ойын: «Көпір». Шарты: Еденге ұзынша лента «көпір» ретінде төселеді. Лентаның екі шетінен екі топтың балалары бір-біріне қарама-қарсы шығады. Балалар көпірден бір-біріне көмектесіп жол беріп, орындарын ауыстырып өтуі керек. Балаларды мадақтау Қазақ тілі Тақырыбы: Достық ұғымының мәні. Ой қозғау. Сергіту сәті. Дид ойын «Менің досым» Шарты: Дос туралы өз ойын айту. Шеңберге тұру, кезекпен сұрақтар қояды.</p>
--	---	---	---	--

	<p>Қортынды. Сұрақ-жауап.</p> <p>Математика Тақырыбы: Логикалық тапсырма Қызығушылықтарын ояту. Тосын сәт. Почташы хат әкеледі. Хатта көптеген тапсырмалар болады. Оны көктем ханшайымы жіберген . 1-тапсырма. Дид ойын: «Кім тапқыр?» 1. Үйге кіргенде не ашылады... 2. Бәйшешек қай мезгілде гүлдейді... 3. Ұйықтаған кезде не көреміз... 4. Қандай ыдыстан ас ішуге болмайды... 5. Қандай тас өзенде болмайды... 6. Жабық көзбен не көруге болады. 2 тапсырма. Дид ойын: «Апта күндерін ата». -Бір аптада неше күн бар? -Атап беріндерші. Балабақшаға неше күн барамыз? Неше күн демаламыз? Жақсы. Ал айтыңдаршы бүгін аптаның қай күні? Ал кеше аптаның қай күні болды? Ал ертең аптаның қай күні болады? Жарайсыңдар! Сергіту сәті. Ал, балалар тұрайық, Үлкен шеңбер құрайық. Оңға, оңға түзу тұр! Солға, солға түзу тұр! Алға қарай бір адым, Артқа қарай бір адым, Жоғары-төмен қарайық, Орнымызды табайық.</p>	<p>Дид ойын: «Геометриялық пішіндер» Алдарыңда салынып тұрған геометриялық пішіндердің қайсысы көп көк түспен, қайсысы қызыл түспен бояйсыңдар. (Музыка әуені ойнап тұрады) Балалармен жұмыс жүргізу (алдарындағы геометриялық пішіндерін санату, балаларды мадақтап отыру) 4-тапсырма Дид ойын: «Айырмашылығын тап» Шарты : Балаларға екі суреттің айырмашылығын айтады. Қорытынды. Айсұлу барлық тапсырмаларды жақсы орындағандарын айтып балаларға кңілді смайлктер береді. Балалармен қоштасады. Сұрақ жауап арқылы қорытындылап, балаларды мадақтау.</p> <p>Музыка</p> <p>Тақырыбы: «Үлкен – кішкентай» Мақсаты: Балаларды ұзақ қысқа дыбыстарды білуге үйрету. Музыканың ритмін сезінуге баулу. 1. Балалар музыка залына қолдарына жалауша алып көңілді маршпен</p>	<p>білдіреді? Жасыл шарды көрсету. Бұл шардың түсі қай мезгілді білдіреді? Қызыл шарды көрсету. Бұл шардың түсі қай мезгілді білдіреді? Сары шарды көрсету Бұл шардың түсі қай мезгілді білдіреді? Балалардың жауаптары. -Балалар , түстерін білдік, енді сиқырлы шардың ішінде не бар екенін білгілерің келе ме? Кәне, шарды кім жарады. Бір бала шығып шарды жарады. 1-ші тапсырмасы: Дид ойын: «Үй саламыз» Шарты: Пішіндерден үй құрастыру. 2-тапсырма. Дид ойын: «Жоғалған сан». Шарты: Сандардың көршісін табу. (1-ден 5-ке дейін сандар бойынша ретімен тұрады.) 1-ден 5-ке дейін тура және кері санау. Сергіту сәті: Бойды сергек тік ұста Емін - еркін тыныста Оң қолыңды соз алға Қол ұшына қарада Үшбұрыш сыз ауада Сол қол босқа тұрмасын Шеңбер жасап тынбасын. 3-ші тапсырмасы: Дид ойын: «Апта күндері» Шарты: Апта күндерін атау 4-ші тапсырма. Логикалық есептер</p>	<p>- Сенің досың кім? - Сен досыңды жақсы көресің бе? - Досыңа қалай көмектесесің? - Досыңды қалай сыйлайсың? - Досыңды сағынасың ба? - Досыңмен нені бөлісесің? - Досың туралы қандай жылы сөз айтасың? - Досың саған не үйретеді? - Достар бір-біріне қалай көмектеседі? Балалар сұраққа жауап береді. Ой қозғау. АҚТ технологиясымен жұмыс. Сұрақ-жауап Қорытынды Дид ойын: «Жақсы, жаман» Шарты: суреттер құрастыру, айырмашылығын атап айту. Балаларды мадақтау.</p> <p>Денешынықтыру Кіріспе бөлімі: Бірінің артынан бірі сапқа тұру. Денені тік ұстау. Шеңбер бойымен марш екпінімен жүру. «Үйректің балапаны» - кеудені алға қарай еңкейте отырып, өкшемен жүру. «Түйеқұс» - тізені жоғары көтере жүру. «Сайқымазақ» - басты бұра жүру. Шеңбер бойымен еркін жүру.</p>
--	---	--	--	--

	<p>3 тапсырма. Дид ойын: «Ойлан тап» <i>Шарты: Логикалық есептер шығару.</i> 1) Әсемде бар 5 кәмпит, Әселде бар 2 кәмпит. Қоссақ 5 пен 2-ні, Қанша болар шешімі? 2) Кеше көл жағасында Жиналды 4үйрек 3-і ұшып кетті неше үйрек? 3) Алма ағаш үстінде, Он жағында 6 алма Сол жағасында 4 алма Алмаларды біз қоссақ Нешеу болар барлығы? 4 тапсырма. Дид ойын: «Көршісін тап». 1,3,4, Жарайсындар балалар! Қорытынды. Балалар көктем ханшайымының тапсырмаларын жақсы орындадыңдар.Жарайсыңдар! Көктем ханшайымының сендерге деген сыйлығы бар екен. Балаларға сыйлықты беріп мадақтау.</p> <p style="text-align: center;">Сурет Тақырыбы: Күлімде күн (ұжымдық жұмыс) ҰІӘ жүргізу барысы Қызығушылықтарын ояту. Дид ойын: «Кім тапқыр?» Жұмбақ жасасу. Таңертең көзін ашады, Әлемге нұрын шашады. (Күн) Ой дамыту -Күн туралы түсінік беру. -Сұрақ – жауап . - Табиғат нешеге бөлінеді? -Тірі</p>	<p>кіреді. Музыкалық жетекші балаларға әуенді тыңдатқызып, жолда кімнің келе жатқанын тыңдатқызып сол адамның жүрісін қолдарымен шапалақ ұру арқылы көрсетуді ұсынады. Үлкен адамның жүрісі – ұзақ шапалақ. Баланың жүрісі – қысқа шапалақ. 2. Музыка тыңдау «Тұлпарым». 3. Ән айту «Қуыр-қуыр-қуырмаш» Әннің мәтінін үйрету. 4. Музыкалық-ырғақты қимыл: Лентамен жаттығу. 1.Қолды екі жаққа жайып жоғары көтеру, қайта түсіру. 2.Қолды жоғары көтеріп денені оңға , солға иілту. Сауат ашу. Тақырыбы: Буындардан сөз құра. Сурет бойыншаәңгіме құрастыру. Қызығушылықты ояту. Ой қозғау. — Балалар, біз бүгін білім еліне саяхатқа шығамыз. Ол жерде сендердің жыл бойы балабақшада не үйренгендеріңді тексереді. Сендер ондай сынаққа дайыңсындар ма?</p>	<p><i>Ағашта 5құс отырды, оның 1-уі ұшып кетті, ағашта қанша құс қалды?</i> 2.<i>Себетте 2 алма , табақта 3 алма қосқанда барлығы болады неше алма?</i> 3.<i>Алма ағашта бес алма Қандай тәтті жесе алма, Бесеуінде жеп қойсаң Қалады онда неше алма.</i> 4. <i>Төрт қонжық орманда Келе жатты қорбандап Біреуі шаршады Әрмен қарай бармады.</i> Геоконт тақтайшасының көмегі арқылы әртүрлі тапсырмаларды орындау. 1. <i>Үшбұрыш жасау</i> 2. <i>Тіктөртбұрыш жасау</i> 3. <i>Шеңбер жасау</i> Қорытынды: <i>Ашық сұрақтар әдісі арқылы қорытындылау.</i> Балаларды мадақтау.</p> <p style="text-align: center;">Музыка Тақырыбы: «До – ре – ми» Мақсаты: Балаларды музыкадағы бейнелерді, әнді тыңдау арқылы ажырата білуге үйрету. Тыңдау қабілеттерін арттыру. 1.Музыка залында балаларды көңілді музыкамен қарсы алу. Музыкалық жетекші әнді орындап береді және балалардан сол әнге байланысты суретті таңдап көрсетулерін өтінеді. Бала</p>	<p><i>Шеңбер бойымен тұру. / шеңберге тұрарда себеттен бір орамалдан алу/ Қолдарын созып, арақашықтықты сақтау</i> Негізгі бөлім: Жалпы даму жаттығулары . Орамалмен Б. қ: «Мазақтау» 1. <i>Аяқтары алишақ қойылған , орамал қолда. Басты оң жақ, сол жақ иыққа қою. «А-я-я-я-й» сөзін айту. /6 рет қайталау/</i> Б. қ.: «Дымбілмес» 2. <i>Аяқтары алишақ қойылған , орамал белде. Оң, сол иықты көтеріп- түсіру. / 6 рет қайталау/</i> Б.қ.: «Қу түлкі» 3. <i>Денені тік ұстау. Орамал қолда. Тұлкінің жүрісін салу. /5 рет қайталау./</i> Б. қ.: «Теңіз толқыны» 4. <i>Аяқтарын алишақ қою, орамал төменде. Орамалды желпу, «Теңіз толқиды бір, теңіз толқиды екі» деп айтады, «Буырқанады, буырқанады» - орамалды тез желпу. «Сосын тына қалады» - жиырылып отыра қалу. /6 рет қайталау./</i> Б.қ.: «Биші орамал» 5. <i>Аяқтарын алишақ қою, қолдағы орамалды әр жаққа қозғап қимыл жасау. /15-20 секунд/</i> Қорытынды: Маршпен шеңбер бойы жүру /орамалды себетке</p>
--	---	---	--	--

	<p>табиғат өсіп – өну үшін не керек? <i>Жарық, жылу, су, ауа.</i> – Олар жылуды қайдан алады. – Күннің шуағы деген не?</p> <p>Сергіту сәті: «Біз кішкентай баламыз» Біз кішкентай баламыз, Өсіп-өніп толамыз. Көкке қолды созамыз, Құстай қанат қағамыз. Қарлығаш боп ұшамыз, 1-2-3 өсеміз де, толамыз.</p> <p>Жұмыс жасаудың әдісі – тәсілін түсіндіру, көрсету Дид ойын: «Қандай түс» Ұжымдық жұмыс жасау. Қадағалау, көмектесу</p> <p>Саусақ жаттығуы: «Дос болайық» Торғайлармен дос болайық Көңілдірек қанекей. Жем береміз, бәріміз. Егер жаңбыр жауа қалса, Тығыламыз бәріміз. күн шуағын шашса бізге, қуанамыз бәріміз.</p> <p>Дид ойын: «Біздің көрме» Балалардың жұмысынан көрме ұйымдастыру арқылы, балаларды мадақтау, қортындылау.</p>	<p>— Дайынбыз. — Ендеше саяхатқа аттанайық. Сиқырлы таяқша 1-аялдама. «Білім елі» "Ғалым" кездеседі. Саламатсыңдар ма балалар. Білім еліне хош келдіңдер. Мен беретін тапсырмалар-ды орындауға дайынсыңдар ма? 1-тапсырма: Дид ойын: «Талдау» Шарты: көрсетілген суреттерді атап, дыбыстық талдау жасаңдар. 2-тапсырма: Дид ойын: «Пішіндерді ата» Мына суретте қандай пішіндер бейнеленген? 3- тапсырма: Логикалық есеп. Қыстыгүні ағаш басында үш алма өсіп тұрды. Оның біреуін мен үзіп жедім, сонда қанша алма қалды? Жауабы: Қыста алма өспейді. Ғалым жарайсыңдар, жолдарың болсын, ары жүре беріңдер. "Ғалым" аға, біз енді қалай жүреміз? Жолымыздан адасып қалдық қой. — Тура жүріп оңға бұрылсаңдар, іздеген жерлерінді табасыңдар. 2- Аялдама. Әріптер елі. Әріптер елінен ақ сақалды қария кез болады. — Амансыңдар ма,</p>	<p>неге сол суретті таңдап алғанын, ол суретте ненің бейнеленгенін, әннің не туралы айтылып тұрғанын айтып береді.</p> <p>2. Музыкалық-ырғақты қимыл: Лентамен жаттығу. 1. Қолды екі жаққа жайып жоғары көтеру, қайта түсіру. 2. Қолды жоғары көтеріп денені оңға, солға иілту. 3. Лентаны жоғары көтеріп орындарында тұрып айналу.</p>	<p>салу/ . «Қуғын» - 1.5-2 минут бойы үзіліссіз жүгіру. Тыныс алу жаттығулары: «Диірмен» - тік тұрып, аяқты бір - бірінен ашақ ұстайды, оң қолды жоғары көтеріп, сол қолды төмен түсіреді, қолды кезекпен - кезек алмастырады, еркін дем алады . Бастапқы қалыпқа келу. Негізгі қимыл қозғалыс жаттығулары. 1. Текшелер, арасымен жүру 2. допты алға қарай лақтыру Қимылды ойын: «Тауық қорадағы түлкі» Ойын шартымен таныстыру Рефлексия Сқрақ-жауап Балаларды мадақтау</p>
--	---	---	---	---

балаларым!
Әріптер атасы балаларға
өзінің тапсырмасын ұсынады.
Дид ойын: «Кім тапқыр?»
1. Қазақ тілінде неше әріп
бар?
2. Дауысты дыбыстар қалай
айтылады?
3. Дауысты дыбыстар қандай
текшемен белгіленеді?
Дауыссыз дыбыстар ше?
4. Дауыссыз дыбыстар қалай
айтылады?
**Дид ойын: «Дыбыстық
талдау»**
Шарты: Сөздерге дыбыстық
талдау жасау.
**Аралар, барабан, аула,
құмырсқа.**
Әріптер атасымен қоштасу.
— Балалар, біз жол жүріп
шаршаған болармыз. біраз
бой жазып алайық.
Сергіту сәті.
3-аялдама.
"Сауаттылық" елі
Сұрақ белгісі елінің иесі, өзінің
үтір, нүкте көмегімен
балаларды қарсы алады,
оларды таныстырады.
Сұрақ белгісі өзінің
тапсырмасы бар конвертін
ашады да, мына төмендегі
тапсырмаларды оқиды.
**І.Ата, көктем, оқушы деген
сөздерге сөйлем құрғандар.**
**Дид ойын: «Ақылды
текшелер»**
Шарты; текшелер арқылы
мектеп сөзін жазу.
Миға шабуыл.

		<p>Дид ойын: «Кім тапқыр?» Жұмбақтар шешу. а) Қабат-қабат қаттама, Ақылың болса аттама. (Кітап) ә) Ат міндім қара ала таяқ, Жүргенде жол салады табандатып. (Қалам) Сұрақ белгісі балалармен қоштасады. Балалар қараңдаршы, күн де кешкіріп қалыпты. Біздің қайтар уақытымыз таяп қалған сияқты. Балабқшаға оралу. Сұрақ-жауап. Қортынды - Бүгінгі саяхатымыз ұнады ма? - Қандай елдерге саяхат жасадық? Балаларды мадақтау.</p>		
Серуенге дайындық	Әңгіме жүргізу. Серуенге шыққанда қауіпсіздік ережелері туралы ескерту.			
Серуен:	Серуен № 1 Гүлдейтін ағаштарды бақылау.	Серуен № 5 Ауа райын бақылау	Серуен № 7 Құстарды бақылау.	Серуен № 9 Күннің көзін бақылау.
	Серуен картотекасынан . Картотека қосымша тіркелген.			
Балалардың үйге қайтуы	Ата аналармен балалардың төлем ақысы туралы, балалардың тазалығы туралы, балалардың тәртібі туралы жеке әңгімелесу.	Ата – аналарға балалармен үйде жеке жұмыс түрлерін мысалы суретті әдемі жапсыруға үйретуін есеру және кеңес беру. Балалардың үйге қайтуы.	Балалардың ауа-райына сәйкес киіндіру туралы әңгімелеу. Балалардың тәртібі жайлы әңгімелеу. Төлем ақыларын уақытымен төлеуін айту Балалардың үйге қайтуы.. Балалардың сұранып үйге қайтуы	Ана – аналармен әңгімелесу. Балаланы балабақшаға уақытында әкеулерін ескерту.

Тәрбиелеу-білімберу процесінің циклограммасы

Білім беру ұйымы: Қ. Шаңғытбаев атындағы ЖОББ мектебінің мектепалды сыныбы

Топ/сынып: мектепалды сынып

Балалардың жасы 5-6 жас

Жоспардың құрылу кезеңі: 08.05 – 12.05.2023ж

<i>Күн тәртібі</i>	<i>Дүйсенбі</i>	<i>Сейсенбі</i>	<i>Сәрсенбі</i>	<i>Бейсенбі</i>	<i>Жұма</i>
Балалардык абылдау	<i>Балаларды қабылдау, дене қызуын өлшеп, көңіл -күйлеріне назар аударып, жағымды жағдай орнату. Ата-анамен әңгімелесу арқылы баланың үйдегі көңіл-күйін, денсаулығын сұрау.</i>				
Ата-аналармен әңгімелесу, кеңес беру	<i>Балалардың денсаулығы, көңіл- күйі туралы ата-анамен әңгіме жүргізу. отбасы дәстүрлері туралы жеке әңгімелесу</i>				
Балалардың дербес әрекеті (баяу қимылды ойындар, үстел үсті ойындары, бейнелеу әрекеті, кітаптар қарау және тағы басқа әрекеттер)	<i>Картотека №2 «Тәрелкесіне қарай кесесін таңда» Мақсаты: Түстер туралы ұғымдарын кеңейту</i>	<i>Картотека №3 «Жыл мезгілдері» Мақсаты: Балалардың жыл мезгілдері туралы білімдерін бекіту, мезгілдерді атауларын үйрету (қыс, көктем, жаз, күз). Мезгіл өзгерістерін талқылау.</i>	<i>Картотека №7 «Нан дастарханға қалай келеді?» Мақсаты: Бидайды қалай өсіру және одан нанды қалай жасау жөніндегі балалардың білімдерін толықтырып жүйелеу. Диқанишылардың еңбегін құрметтеуге тәрбиелеу.</i>	<i>Картотека № 5 «Жануарларды өз мекеніне орналастыр» Мақсаты: Үй жануарлары мен жабайы жануарлар туралы білімдерін бекіту. Тез ойлау қабілетін, зейінің тәрбиелеу, белсенділігін артыру.</i>	<i>Картотека № 8 «Бұл қандай құс?» Мақсаты: белгілі бір ерекшеліктеріне қарай құстардың суреттеуге үйрету және оларды ажырата білу</i>
	<i>Коммуникатив дағдыларды қалыптастыру картотекасынан</i>				
Ұйымдастырылған іс-әрекетке дайындық	<i>Достар , бері келіңдер, Қолдарыңды беріңдер. Шаттық толы шеңберге, Қуанышпен еніңдер!</i>	<i>Қуанамыз күлеміз, Бар әлемде сүйеміз. Қол ұстасып, қуанып, Достарымен бір жүреміз.</i>	<i>Күн жылуын аямасын, Шуағымен аяласын. Достық деген бәйтеректі Барлық бала саяласын</i>	<i>Достарым, кең тұрыңдар, Бақыт сонда ұғыңдар. Қол ұстасып , күліпдеп Шаттық шеңбер құрыңдар</i>	<i>Аманбысың ,алтын күн! Аманбысың, жарқын күн! Маған жылу, жарық бер, Қуаныш пен шаттық бер</i>
Білім беру ұйымының кесесі бойынша ағымдастырылған	<i>1.Сөйлеуді дамыту Тақырыбы: Өлі және тірі табиғат. Қызығушылықты ояту -Балалар қараңдаршы менің</i>	<i>Денешынықтыру /таяқшамен, әуенмен/ Кіріспе бөлімі: Бірінің артынан бірі сапқа тұру. Денені тік ұстау.</i>	<i>Сөйлеуді дамыту Тақырыбы: Табиғат біздің досымыз. Қызығушылықты ояту. Дид ойын: «Кім</i>	<i>Сауат ашу негіздері. Тақырыбы: Білім еліне саяхат. Әңгімелесу. Балалар біз жыл бойғы</i>	<i>Көркем әдебиет Тақырыбы: Құм қасиеті. Жұмбақ жасыру: Жер бетінде жатады Онымен ойнайсың</i>

<p>іс-әрекет</p>	<p>қолымдағы доптың пішіні қандай? - Дұрыс, ал сендер білесіңдер ме, біз өмір сүріп жатқан жердің пішіні де осындай доп сияқты дөңгелек. - Енді экранға назар аударайық. /Жердің бейнесін көрсету/ Дид ойын: «Жер шары» Ойын шарты бойынша мен қолымдағы допты бір балаға лақтырып, «жер шары» деп айтамын қағып алған бала жер шарында кімдер? Нелер? мекедейтінін шапшаң айтып допты кері лақтырады Дид ойын: «Кім тапқыр?» Жұмбақ жасыру. Таңертең көзін ашады, Әлемге нұрын шаады. (Күн) -Күн туралы түсінік беру. - Сұрақ – жауап . - Табиғат нешеге бөлінеді? -Тірі табиғат өсіп – өну үшін не керек? - Жарық, жылу, су, ауа. –Олар жылуды қайдан алады. --Күннің пішіні қандай? –Күннің шуағы деген не? Шығармашылық бұрыш. Ұжымдық жұмыс. Үлкен форматта салынған дөңгелекке күннің шуағын жапсыру. Тақпақ жаттау. «Күн» Қандай көркем қысқы күн Аралап жүріп бұлттарды, Жайлап сеуіп ол нұрын Жарқыратар ақ қарды. /Экранда табиғат суреті</p>	<p>Шеңбер бойымен денені тік ұстап, адымдап жүру. Шеңбер бойымен денені тік ұстап жүгіру Қол бүйірде, аяқтың сыртымен жүру. Қол бүйірде бүкіл табанмен қалыпты, жұмсақ жүру. Қол жандажылжымалы қадаммен денені алға қарай еңкейте жүру. Шеңбер бойымен жай жүру 1 сапқа тұру. 1 саптан 4 звеноға тұру. (таяқшаны үстел үстінен кезекпен алу) Қолдарын созып, арақашықтықты сақтау. Негізгі бөлім: Б.қ.: «Балапан су ішті» 1. Аяқтары ыық мөлиерінде. Таяқша артта. 1-4 - басты алдыға қарай созып, таяқшаны артқы жақтан баяу жоғары көтеру. /6 рет қайталау/ Б.қ.: «Биші мысық» 2. Аяқтары алиақ қойылған, таяқшаны екі шетінен ұстап, жоғарыға, оңға, солға қарай созылып керілу. әр керілген сайын «м-я-у» деп айту. /6 рет қайталау./ Б. қ.: «Тартылу» 3. Аяқтары алиақ қойылған, таяқша төменде қолдарымен ұстау. 1-2 - таяқшаны жоғарыға көтеріп созылу, аяқтың ұшымен тұру. 3- б.қ. /6 рет</p>	<p>тапқыр?» Жұмбақ жасыру. Табиғаттың сәні, Таза ауаның нәрі. Көрік берген далама, Білер оны бар бала. (Ағаштар) Сұрақ – жауап. Ой қозғау. Ағаштар және орман туралы түсінік беру. - Сұрақ – жауап. -Қазір қандай мезгіл? -Ағаштарда қандай өзгерістер болып жатыр? -Ағаштар бізге не үшін қажет? -Орман дегенде көз алдарыңа не елестейді? -Неге ну орман дейміз? Сергіту сәті: Тербеледі ағаштар, Алдымнан жел еседі. Кіп-кішкентай ағаштар, Биік болып өседі. - Балалар, бүгін біз табиғат туралы әңгімелесеміз. Бізді қоршаған орта: жан-жануарлар мен өсімдіктер. Жер мен Ай, Күн, алыстағы жұлдыздар – осылардың барлығы табиғат деген ұғымды білдіреді. Табиғат тірі табиғат және өлі табиғат болып екіге бөлінеді Дид ойын: «Жалғасын тап»</p>	<p>алған білімізді тексеру үшін сайысқа түсіп сынап көрейік. Ол үшін екі топқа бөлініп отырмаз. I-топ: «Алғырлар» II-топ: «Тапқырлар» берілген тапсымаларға дұрыс жауап берген топқа ұпайлар беріліп отырады. Өте жақсы жауап берсе-қызыл дөңгелек. Жақсы жауап берсе-Көк төртбұрыш . Орташа жауап берсе-сары үшбұрыш. Ғажайып сәт. АҚТ технологиясы. Білім ханшайымы экраннан шығады. Қолында көптеген тапырмалары бар. Ханшайымның бірінші тапсырмасы шарларды жару арқылы ішінен шыққан сұраққа жауап береді. I-бөлім. Дид ойын: «Кім тапқыр» Сұрақ-жауап бөлімі. 1)Қандай жыл мезгілдерін білеміз бе? 2)Бір жылда неше ай бар? 3)Қазір жылдың қай мезгілі? 4)Көктем мезгілінің айларын білеміз бе? 5)Бір аптада неше күн бар? Бүгін аптаның қай күні? б)Қазақ альфавитінде</p>	<p>Әр түрлі мүсін жасайсың. Құм Ой дамыту. АҚТ технологиясымен жұмыс. Балалар бүгін сендермен біз ғалымдар боламыз. Ал ғалымдар деген кім? Дұрыс, бүгін сендермен құмның қасиетін зерттеуге барамыз. Қазақстан еліміз шөлді далалар бар екен. Ол жерде шөлге төзімді жануарлар ғана мекендейді. мысалы: түйе. кесіртке, құрт т.б Балалар қарандаршы құмдар төбешіктер болып жатыр. Қане біз алдымыздағы құмнан осындай төбешік жасап көрейік Құммен жұмыс жасамай тұрып қауіпсіз ережесін еске түсірейк. Ал құмды не үшін пайдалануға болады? Құрылыста, ыдыс жасағанда, шыны, айна. Балалар сендер ғалымдар боласыңдар. Тәжірибе №1 1-нұсқа. Ыдыстағы құмды түйкіше арқылы үрлейміз. желдің әсерімен жылжып төбешіктерге айналады ия. 2-нұсқа. Қасықтың көмегімен төбешік жасау. Құм қандай? Сусылдақ, жылжымалы. ТӘЖІРИБЕ №2 «Дымқыл</p>
------------------	--	--	--	---	--

<p>бейнеленген/ Балаларға табиғат туралы әңгімелеу. Жан-жануар, құстар, жеміс-жидектер туралы әңгімелеу</p> <p>Тыныштық сәті: Табиғат құбылыстарының дыбыстарын тыңдау.</p> <p>Тәрбиеші: Балалар не естідіңдер? Ненің дыбысы деп ойлайсыңдар? Осы құбылыстардың барлығы табиғат құбылыстарына жатады.</p> <p>Ой қозғау. Дид ойын: «Өлі және тірі табиғат» Шарты: Өлі және тірі табиғатты құрастыру, сипаттама беру.</p> <p>Балаларды топқа бөлу. 1-топ Тірі табиғатты жасыл параққа жапсыру. 2-топ Өлі табиғатты құрастыру.</p> <p>Қорытынды. Сұрақтар ілмегі. Қоршаған ортаны қалай қорғауымыз керек екен? Балалардың жасаулары. Мадақтау.</p> <p>Қоршаған орта. Тақырыбы: Табиғатқа қамқорлық. Ғажайып сәт: Ақ көгершін ұшып келеді. Сәлеметсіз бе балалар? Мені табиғат-ана жіберді. Балалар мен балапандарыма</p>	<p>қайталау/ Б.қ.: «Әткеншек» 4. Аяқтары иық мөлшерінде. Таяқшаны кеуде тұсында ұстап, денені оң-сол жаққа бұрады. /5 рет қайталау./ Б.қ.: «Мергендер» 5. Аяқтары алашақ қойылған, таяқшаны кеуденің тұсында. Бүгілген оң аяқты көтеру, тізені таяқшаға тигізу. Арқаны түзу ұстау. Сол жақпен дәл солай қайталау. /6 рет қайталау/ Б.қ. : «Шабыс» 6. Таяқшаны ат қылып ұстау. Сол қолымен таяқшыны ұстап, оң қолды жоғары көтеріп ііре айналдыру. Ат үстінде шабу. (15-20 секунд) Б.қ.: «Көңілді таяқша» 7. Таяқшаны жерге тіреп ұстап, айналып секіру және жүру. /15-20 секунд/ Қорытынды: 4 звенодан бір саппен шеңбер бойы жүру. Еркін жүру. (бауларды үстел үстіне қою) Қолды жанға созып, аяқтың ұшымен жүру. Тыныс алу жаттығулары: шәйнектік дыбысын салу. Терең тыныс алып, демді шығару. Бастапқы қалыпқа келу. Негізгі қимыл – қозғалыс жаттығулары. 1. Тақта үстімен жүріп өту.</p>	<p>Жансыз табиғат - Жанды табиғат - Жанды табиғат жансыз табиғатсыз (тірілік ете алмайды) Дид ойын: «Экологиялық бағдаршам» Экологиялық жүйені бұзбау керек, яғни тыйым салатын белгілер, ұяларды, құмырсқаның илеуін бұзбауға, өрмекшінің торын бұзбауға, жәндіктерді аулауға тыйым салынғанын айтады. Адам орманның қонағы болып табылады және ол қонаққа барғанда қожайынның үйін бүлдірмей өзін дұрыс ұстау ережелері қажет екенін есте ұстауы тиіс.</p> <p>Математика Тақырыбы: Заттардың қасиеті Қызығушылықты ояту. Математика Патшайымнан хат келді, оны Патшайымның достары Дөңгелек пен Үшбұрыш алып келді. (тақтаға пішіндердің бейнесін ілу) - Геометриялық Пішіндер қаласында қиын жағдай болыпты – сол қаладағы компьютерлік желіге вирус түсіпті дейді. Компьютерлердің бәрі тұрып қалған, керекті</p>	<p>қанша әріп бар? 7) Дыбыстар нешеге бөлінеді? Қандай-қандай? 8) Дыбыстарды не істейміз? 9) Әріптерді ше? 10) Әріптерден не құраймыз? 11) Буындардан не құраймыз? 12) Сөзден не құраймыз?</p> <p>II-бөлім. Дид ойын: «Кім білгіш ойыны?» Тақтадан әріптер көрсетіледі, балалар текшені көтеру арқылы дауысты немесе дауыссыз дыбыс екенін ажыратады. III-бөлім. Дид ойын: «Жоғалған әріптер» I-ші топқа: ЖА...ҒАҚ Л Р С М Ң II-ші топқа: СА...АТ Ш Ғ Р С Т Шыққан сөздерді буынға бөліп айтады. 2. Сергіту сәті. Әріптерге байланысты (музыка әуенімен) барлығы ортада шеңбер болып ән айтады. III-бөлім. Дид ойын: «Сөз ойла тез ойла»</p>	<p>құм» Мақсаты: Дымқыл құмның қасиеттерімен таныстыру. Қолданылатын материалдар: Дымқыл құм, құмға арналған қалып. Процесі: Ылғал құмды алақанға алып, оны себу, бірақ ол алақаннан бөліктен түседі. Құмға арналған қалыптарды дымқыл құммен толтырып, оны төңкеру. Құм қалыптың пішінін сақтайды. Қорытынды: Ылғалды құмды алақаннан себу мүмкін емес, ол құрғағанға дейін кез келген пішінді сақтай алады. Құм суланған кезде құм түйіршіктерінің арасындағы ауалар жоғалады, дымқыл жиектері бір-біріне жабысады.</p> <p>Қортынды Балаларды мадақтау.</p> <p>Қоршаған орта Тақырыбы: Өлі және тірі табиғат ерекшелігі. Қызығушылықты ояту. Дид ойын: «Кім жылдам?» Жұмбақ жасыру Бір жерінде ыстық, Бір жерінде суық Бір жерінде күн, Бір жерінде түн Кереметалыпнеткен. (Жер шары)</p>
--	---	--	---	---

<p>асығып бара жатырмын сау болыңыздар! Бала үні. Табиғат ананың хатын оқу. Сәлеметсіз бе балалар! Мені барлық балалар жақсы біледі. Балалар сендер «Өлі және тірі табиғатты» жайлы білесіңдер ме? Сендердің білімдеріңді тексергім келіп хат жолдадым, өзімде аз уақыттан соң барамын. Табиғат ананың тапсырмасын орындау Ой дамыту. АҚТ технологиясымен жұмыс. - Балалар табиғат дегеніміз не? 9. - Табиғат нешеге бөлінеді? 2. Өлі және тірі табиғаттың бір-бірінен айырмашылығы неде? Ой қозғау Дид ойын: «Табиғатқа қалай көмектесе аламын?» - Ауа таза болу үшін не істеу керек? Ағаш, гүл егу - Су мөлдір болу үшін не істеу керек? Ластамау - Ағаштарға қалай көмектесе аламыз? Су құю, қопсыту - Судағы жәндіктерге қалай көмектесеміз? - Құстарға қалай көмектесеміз? Сергіту сәті. «Құм, тас, су». «Құм» дегенде әр жерде шашыранқы болып отыру. «Тас» дегенде өз қолмен мүсін жасап тұра қалу. 12.</p>	<p>2. Обручтан, обручқа секіру. қимылды ойын: «Үш орындық» Шарты: Балаларды жылдамдыққа, шапшаңдыққа баулу Қорытынды: Балаларды мадақтау Сауат ашу негіздері. Тақырыбы: Буындардан сөз құра. Сурет бойынша әңгіме құрастыру. Ой қозғау. Ойыншықтармен жұмыс. Мынау не? Мынау – доп. Мынау – секіртпе. «Түсі қандай? Көлемі қандай? Ол не үшін керек?» Балабақша ауласынан және тұрғын үй ауласынан не көріп тұрсыңдар? Сызба бойынша екі, үш, төрт сөзден тұратын бірнеше сөйлем құрастыру. кеспе әріптерден а-на, а-та, ба-ла, ә-ке, ә-же, і-ні, а-ға сөздерін құрастырып, оларға дыбыстық талдау жасау. 10. Ой дамыту. 11. Сурет бойынша әңгіме құрастыру. Балабақша мен тұратын ауласы жайлы әңгімелету. Сұраулы және хабарлы сөйлемдер құрастыру. Гүлдердің аттарына</p>	<p>ақпараттарды көрсетпейтін көрінеді. Патшайым соны емдеуімізді сұрайды. Қалай көмектесеміз бе? Геометриялық пішіндер қаласына поезбен баруды ұсынамын. Ол үшін, поезды алдарындағы жатқан үлкен геометриялық пішіндерден құрастырып алайық. Дид ойын: «Поезд құрастырамыз» Саяхатты хабарлау. Саяхат - Балалар жолда ішіміз ныспас үшін сендермен «Сұрақ-жауап» ойынын ойнау. жауабын ауызша емес, карточкамен көрсетеміз. Дид ойын: «Сұрақ-жауап» Мақсаты: Балалардың санды есту және оны цифрмен көрсету дағдысын қалыптастыру. Көрнекіліктер: Әр баланың алдында 1-ден 10-ға дейін цифрлар. кемпірқосақта неше түс бар? (7) -бағдаршамда неше көз бар? (3) -қолғапта неше саусақ бар? (5) -адамда қанша көз бар? (2) жұлдыздың неше бұрышы бар? 5 -аспанда неше күн бар? (1) -бір жылда неше ай бар? (12)</p>	<p>Шарты. Кубизм әдісі арқылы балаларды ортаға жинап, кубикті лақтыру арқылы кез келген әріпті айту, балалар сол әріптен басталатын сөз айтып кері лақтырады. IV-бөлім. Дид ойын: «Сызықпен қос» Әрбір балаға карточка таратылады, балалар берілген суретке байланысты әріпті байланыстырып сызады. V-бөлім. Дид ойын: «Буынға буын қос» Шарты: Суреттерде берілген буындарды қосып сөзді оқиды. VI-бөлім. Кім көп біледі ойыны. Буын ұйқас: Әр топтан 5 баладан шығып буынұйқас айтады. I-топ. Ақ-ақ-ақ Сарғайды күзгі жапырақ. Са-са-са Ызыңдайды маса. Із-із-із Бақшадағы сәбіз. Ет-ет-ет Алма, алмұрт салынатын себет. Ой-ой-ой Қорада тұр қой. Ай-ай-ай Ұшып кетті торғай. II-топ.</p>	<p>Тыныштық сәті: Табиғат құбылыстарының дыбыстарын тыңдау. Сұрақ-жауап Ненің дыбысы деп ойлайсыңдар? Табиғат – бізді қоршаған орта, туған елім, ауа, күн мен жер және су, орман мен жануарлар. Табиғат нишеге бөлінеді? Атау. Ой дамыту. тірі табиғат пен өлі табиғат бір-бірімен тығыз байланысын түсіндіру. 1-аялдама Су Сылдырапағып жатқан не? -Дұрысбұл су. -Ал судың қандай пайдасы бар? Су өлі табиғатқа жатады, ал біз адамдар суды ішеміз бізге пайдасы өте көп. Демек өлі табиғат пен тірі табиғат бір-бірімен тығыз байланысы бар ма? Сергіту сәті. 2-аялдама Дид ойын: «Кім тапқыр?» Жұмбақ жасыру Бар ма, жоқпа, оны анық білмейсің Ол жоқ жерде өмір сүріп жүрмейсің? Ол не? АУА - Ауа не үшін керек? - Ауаның түсі қандай? - Қолмен ұстауға болама, оны көреміз бе</p>
--	---	--	--	---

<p>Су дегенде толқын жасап қалу.</p> <p>Дид ойын: «Өлі және тірі табиғат»</p> <p>Суреттен тірі табиғатты жасыл, өлі табиғатты қызылмен бояу</p> <p>13. Көгілдір экраннан Табиғат ана шығады.</p> <p>14. Топтық жұмыс</p> <p>Сендердің қамқорлықтарыңызды көріп риза болып тұрмын. Өте ақылды балалар екенсіңдер. Табиғатты өте жақсы көреді екенсіңдер. Мен сендерген сыйлық әкелдім. Ал ендеше мен өз табиғат әлеміне әрі қарай сапар шегейін сау болыңыздар. Табиғат анамен қоштасу</p> <p>15. Шапалақ әдісі.</p> <p>Рефлексия</p> <p>Балаларды мадақтау.</p> <p>Дене шынықтыру /таяқшамен, әуенмен/</p> <p>Кіріспе бөлімі:</p> <p>Бірінің артынан бірі сапқа тұру. Денені тік ұстау. Шеңбер бойымен денені тік ұстап, адымдап жүру. Шеңбер бойымен денені тік ұстап жүгіру</p> <p>Қол бүйірде, аяқтың сыртымен жүру.</p> <p>Қол бүйірде бүкіл табанмен қалыпты, жұмсақ жүру.</p> <p>Қол жандажылжымалы қадаммен денені алға қарай еңкейте жүру.</p>	<p>дыбыстық талдау жасау. Гүлдердің аттарын буынға бөлу. Мысалы: бәй – ше – шек, қа- лам- пыр, қыз- гал- дақ, түй- ме- дағы, қо- ны- рау- гүл, рау- шан- гүл.</p> <p>13. Педагог жетекшілігімен ойын:</p> <p>14. «Қай әріпті жоғалттым?»</p> <p>15. Сергіту сәті</p> <p>Тербеледі ағаштар, Алдымнан жел еседі. Кіп-кішкентай балалар Үп-үлкен боп өседі.</p> <p>Педагог жетекшілігімен ойын:</p> <p>«Буындардан сөз құра».</p> <p>Шарты: берілген буыннан сөздер құрау. Мысалы: тор- гай, то- қыл- дақ, ақ- қу, ша- га- ла, тыр- на.</p> <p>17. «Құстардың атын ата» тапсырмасын орындау.</p> <p>Торғай, қарлығаш және аққудың суреттері берілген. Осы құстар сөздерін қатыстырып, бірнеше сөйлем құрастыру.</p> <p>III. Қорытындылау.</p> <p>Сұрақ- жауап, көрнекілік әдістері арқылы өткен алған білімдері бекітіледі.</p> <p>Математика</p> <p>Қызығушылықтарын ояту.</p> <p>-Балалар, қараңдаршы, бүгін біздің бөлмеге аралар ұшып келіпті.</p>	<p>- бір аптада неше күн бар? (7)</p> <p>9. адамда қанша саусақ бар? (10)</p> <p>- Балалар, міне біз соңғы аялдамаға келдік. Бұл көңілді пішіндердің қаласы. (Тақтаға әр түрлі түсті пішіндерден салынған үйлер, ағаштар ілінген).</p> <p>1 - тапсырма: Дид ойын: «Салыстырып толықтыр»Шарты: жоғалып қалған геометриялық фигураларды тауып орналастыру.</p> <p>Саяхатты жалғастыру.</p> <p>2-тапсырма: Вируспен күрес</p> <p>Дид ойын: «Бір шығыршықпен» Шарты: Пішіндерді бір сипаттамасы арқылы топтастыру.</p> <p>Шығыршықтың ішіне</p> <p>- тек қана дөңгелектерді салыңдар;</p> <p>- енді, тек қана сопақшалар;</p> <p>- тек қана шаршылар;</p> <p>Сергіту сәті</p> <p>«Күн мен түн».</p> <p>3-тапсырма:</p> <p>Дид ойын: «Өз үйіне орналастыр» Вирустан геометриялық пішіндер өз үйлеріне жол таба алмай жүр. Осы ойынның нәтижесі дұрыс болған жағдайда біз вирусқа</p>	<p>Ай-ай-ай</p> <p>Жайылып жүр тай.</p> <p>Ға-ға-ға</p> <p>Ұшып кетті қарға.</p> <p>Кер-кер-кер</p> <p>Тоқтар аға гарышкер.</p> <p>Ыз-ыз-ыз</p> <p>Айгүл жақсы қыз.</p> <p>Ме-ме-ме</p> <p>Келе жатыр кеме.</p> <p>Қортынды.</p> <p>Білім ханшайымы балалардың білімне риза болып, пішіндерді санайды. Қоштасып кетеді. Балаларды мадақтау.</p> <p>Көркем әдебиет</p> <p>Тақырыбы: Табиғатты аялайық.</p> <p>Ой қозғау.</p> <p>Дид ойын:</p> <p>«Шатастырма»</p> <p>1.Көктемде қар жауады.</p> <p>2. Қазір жаз мезгілі?</p> <p>3.Көктемде қар ериді?</p> <p>4Қыста жапырақтар сарғаяды?</p> <p>5.Жаз ең суық жыл мезгілі?</p> <p>7.Қыста құстар жылы жаққа ұшып кетеді?</p> <p>Ой дамыту:</p> <p>Дид ойын: «Бұл не?»</p> <p>Шарты: Глобусты үстел үстіне қойып, не екенін сұрау.</p> <p>-Глобустың пішіні қандай?</p> <p>-Глобустан қандай түстерді көріп тұрсыңдар? Ол түстер</p>	<p>Табиғат аясындағы ағаштар, әсем гүлдер, тіпті бөлмеміздегі гүлдер де ауадағы шаңды жұтып, бізге таза ауа жіберіп отырады</p> <p>Дид ойын: «Зерттеушілер»</p> <p>1-тәжірбие: Әр баланың қолына айна беріледі. Балалар айнаға үрлеп, ауаның бар екеніне көз жеткізеді</p> <p>2-тәжірбие: Балалар енді мұрнымызды қолымызбен жауып аузымызды ашпай көрейік.</p> <p>- ауасызтыныс алуға бола ма?</p> <p>Қортынды</p> <p>От та, суда, ауа да Жан-жануарбарлығы Ормантеңізтауларда Табиғаттыңбайлығы. Бала үні.</p> <p>Балаларды мадақтау</p> <p>Қазақ тілі</p> <p>Тақырыбы: Гүл табиғат көркі.</p> <p>Қызығушылықты ояту.</p> <p>Ертегілер еліне саяхат.</p> <p>Аудио дыбыс, ертегілер әні.</p> <p>Сұрақ- жауап.</p> <p>Балалар қандай ән есітіп тұрсыңдар?</p> <p>Ертегілер еліне саяхатқа барғыларың келе ме?</p> <p>Көзімізді жұмып 1,2,3 деп санасақ ертегі еліне</p>
--	---	---	--	--



<p>Шеңбер бойымен жай жүру . 1 сапқа тұру. 1 саптан 4 звеноға тұру. (таяқшаны үстел үстінен кезекпен алу) Қолдарын созып, арақашықтықты сақтау. Негізгі бөлім: Б.қ.: «Балапан су ішті» 1. Аяқтары иық мөлшерінде. Таяқша артта. 1-4 - басты алдыға қарай созып, таяқшаны артқы жақтан баяу жоғары көтеру. /6 рет қайталау/ Б.қ.: «Биші мысық» 2. Аяқтары ашақ қойылған, таяқшаны екі шетінен ұстап, жоғарыға, оңға, солға қарай созылып керілу. әр керілген сайын «м-я-у» деп айту. /6 рет қайталау./ Б. қ.: «Тартылу» 3. Аяқтары ашақ қойылған, таяқша төменде қолдарымен ұстау. 1-2 - таяқшаны жоғарыға көтеріп созылу, аяқтың ұшымен тұру. 3- б.қ. /6 рет қайталау/ Б.қ.: ««Әткеншек» 4. Аяқтары иық мөлшерінде. Таяқшаны кеуде тұсында ұстап, денені оң-сол жаққа бұрады. /5 рет қайталау./ Б.қ.: «Мергендер» 5. Аяқтары ашақ қойылған, таяқшаны кеуденің тұсында. Бүгілген оң аяқты көтеру, тізені таяқшаға тигізу. Арқаны түзу ұстау. Сол жақпен дәл солай</p>	<p>Аралар балды қайдан алады? -Балалар, аралар гүлге қону үшін гүлдердің тапсырмасын орындауы керек екен.Аралар сендерден көмек сұрайды.Көмектесеміз бе? Ой қозғау. Дид ойын: «Гүл мен ара» Шарты: Тапсырмаларды орындау арқылы араларды гүлге қондыру. 1-тапсырма: Логикалық есепағаштың басында 4-торғай отыр еді,оның екеуі ұшып кетті. Ағашта неше торғай қалды? -Дұрыс, 1 араны гүлге қондырайық. 2-гүлдің тапсырмасы. -Қандай санамақ білесіңдер? 1-дегенім бесік Шықтым содан өсіп. 2-дегенім елім Өзен,тауым,көлім. 3-дегенім үміт.Үміт артар жігіт. 4-дегенім төзім. Төзе білем өзім. 5-дегенім бақыт . Бағалайтын уақыт. Жарайсыңдар 2-ші араны гүлге қондырайық. 3-гүлдің тапсырмасы. Нүктелерді қосып,қандай пішін шыққанын ата.</p>	<p>қарсы бағдарламаны ойлап табамыз. Сондықтан да мұқият болыңыздар. - Балалар, жарайсыңдар! Енді мен осы нәтиженің бәрін электрондық пошта арқылы математика патшайымына жіберемін. Егер ол біздің жауаптарымызға риза болса, телефон арқылы хабар жібереді. Тәрбиеші ойыншық компьютер-дің көмегімен ақпараттарды жөнелтеді. (телефон шырылдайды). - Алло! Ия, рахмет! Бәрі де өте жақсы болды. Мен міндетті түрде жеткізем (балаларға қарап). Математика Патшайымы бәріңізге рахмет айтып жатыр. Мен де сендерге ризамын, қай уақытта да қиналғандарға қол ұшын беретіндеріңізге сенімдімін. Енді ұшақпен балабқшаға қайтайық. Кәне орнымыздан тұрып қолымызды жоғары көтерелік, енді алдымызға, енді жанымызға, міне біз ұшып келеміз, ал енді қоналық. Міне қондық. Сауат ашу. Тақырыбы: Қайталау. Ой қозғау. Балалар стол үстінде жатқан әр түрлі</p>	<p>нені белгілейді? -Біздің жерімізде құрғақ жер көп пе, су көп пе? Жер ғаламиары туралы түсінік беру. Жер бетіндегі ауа, су, жарық болғандықтан, онда адамдар, құстар, жануарлар тіршілік етеді. Дид ойын: «Табиғатты аялайық» Әр бала тірі табиғат түрлерін плакатқа жапсырып, табиғат көрінісін бейнелей отырып әңгімелейді. Жасыл шөпті жұлуға болмайды, ол біздің жерімізге көрік береді. Ағашты кесуге болмайды, ол бізге таза ауа береді. Суды ластауға болмайды, сусыз өмір жоқ. Гүлді жұлуға болмайды, гүлді аялау керек. Көбелекті өлтірмеңдер, ол — әдемілік белгісі. Құсты атуға болмайды, құс — адамның досы. Аңдарды қорғауымыз керек, олар біздің байлығымыз. Сергіту сәті. Біз кішкентай баламыз, Өсіп-өсіп толамыз. Күнге қарай талпынып, Көкке қолды созамыз. 6.Ой толғаныс. Сұрақ – жауап. -Айналамызды қоршап , жайқалып өскен ағаштар</p>	<p>жетеміз. Ертегі елінің орындықтары не деген керемет, оюланған. С. Оспановтың «Гүл туралы аңыз» ертегісін тамашалайық АКТ технологиясымен. Ерте, ерте ертеде бір ауылда бидай мен гүл өседі. Адамдар гүлдерге тамсанып, бір-біріне сыйлайды. Гүлдің қош исі ауылды алып кетеді. Бір күні хан бәріне жар салады. Тек қана бидай өсіріңдер, гүлдің бәрін құртыңдар деп әмір береді. Сұрақтар ілмегі -Хан қандай әмір берді? -Тек не өссін деді? -Неліктен бидайды таңдады? Адамдар гүлдердің бәрін таптап, жұла бастайды. Осы кезде бір бала бір гүлді үйіне апарып тығып өсіреді. Оны ешкімге көрсетпейді. Ал ауыл болса көңілсіз, жұпар гүлдің исінде жоқ, өзі де жоқ. Сұрақ-жауап Неге ауыл көңілсіз болды? Неліктен? Бір күні хан қатты ауырады. Көптеген дәрігерлер оны емдей алмайды. Бір күні алыс жерден бір емші келеді, ол ханға тек қана бал қосылған дәрі жеу керек, сол кезде ғана тәуір боласың диді.</p>
--	--	--	---	---

<p>қайталау. /6 рет қайталау/ Б.қ. : «Шабыс» 6. Таяқшаны ат қылып ұстау. Сол қолымен таяқшыны ұстап, оң қолды жоғары көтеріп иіре айналдыру. Ат үстінде шабу. (15-20 секунд) Б.қ.: «Көңілді таяқша» 7. Таяқшаны жерге тіреп ұстап, айналып секіру және жүру. /15-20 секунд/ Қорытынды: 4 звенодан бір саппен шеңбер бойы жүру.Еркін жүру.(бауларды үстел үстіне қою) Қолды жанға созып, аяқтың ұшымен жүру. Тыныс алу жаттығулары: шәйнектік дыбысын салу. Терең тыныс алып, демді шығару. Бастапқы қалыпқа келу. Негізгі қимыл – қозғалыс жаттығулары. 1. Тақта үстімен жүріп өту. 2.Обручтан, обручқа секіру. қимылды ойын:«Үш орындық» Шарты: Балаларды жылдамдыққа, шапшаңдыққа баулу Қорытынды: Балаларды мадақтау</p> <p>Қазақ тілі. Тақырыбы: Табиғат құбылыстары. Қызығушылықтарын ояту. Телефон шырылдау. -Сәлеметсіздер ма? Мен Дымбілмеспін, маған көмек</p>	 <p>Жарайсыңдар, келесі араны гүлге қондырайық. Сергіту сәті. Оң қолымда 5 саусақ, Сол қолымда 5 саусақ. Алақанды ашамыз, 5-ті 5-ке қосамыз. Алақанды ашамыз. 4-гүлдің тапсырмасы: сандарды ретімен орналастыр. 2,3,5,1,4 Араны гүлге қондыру. -Балалар сендер неше гүлдің тапсырмасын орындадыңдар,санайықшы: 1,2,3,4, -Тағы бір гүл қалып қойыпты Бұл бесінші гүл. 5-санымен таныстыру. 5-саны неге ұқсайды екен. Балалар, сендер өткенде 5 цифрмен таныстыңдар. 1-ден 5-ке дейін санайықшы,ал енді кері санайық. Орысша кім беске дейін санап береді. Дид ойын: «Адасқан сандар» Шарты: сызық арқылы қосу.</p>	<p>карточкаларды алып топқа бөлініп отыру Оқу ортасы арқылы саралау. Дид ойын: «Емтихан тапсырамыз» Ойын шарты: Балаларға емтихан сөзін түсіндіре отырып, алдарында жатқан жалаушаны көтеру. Педагог сол жалауша түсіне сәйкес сұрақ жазылған карточканы алып, сұрақ қою. Қызыл,сары, жасыл, көк. -Әріп дегеніміз не? Әріп дегеніміз дыбыстың таңбасы. Әріптер не үшін керек? Жазамыз, оқиымыз, көреміз Дыбыс дегеніміз не? - Дыбысты естиміз, айтамыз - Дыбыстар нешеге бөлінеді?екіге бөлінеді. -Қандай? -Дауысты және дауыссыз. Әріптерден не құралады? Әріптерден сөз құралады. Сөзден не құралады? Сөзден сөйлем құралады. Сөйлем қандай әріппен жазылады? Сөйлем бас әріппен жазылады. - Дауысты дыбысты қандай текшемен белгілейміз? - Дауыссыз дыбыстарды</p>	<p>не үшін керек?Табиғат байлықтарына нелер жатады? -Оны қорғау деген не? -Табиғатты сүйе білу деген не? Математика негіздері Тақырыбы: Математикалық ұғымдар. Қызығушылықтарын ояту. Балалар менің қолымда екі сандықша бар артықшылығын таба аласыңдарма? (Оң жақтағы сандық-оюлы, Сол жақтағы сандық – оюсыз) балалар ендеше осы сандықтың алдында не бар? Артында не бар? Дұрыс айтасыңдар балалар! Біз тамақтанғанда қасықты қай қолымызбен ұстаймыз? «Апельсин» саусақ ойыны "Шалқан" ертегісінің мазмұны ашылып, ондағы атасы, апасы, немересі, күшік, мысық, тышқанның орнын ажыратып, арасында, ортасында, соңында ұғымдары түсінуді тереңдету. Дидактикалық ойын «Көршіңді ата" Ойын шарты. Балалар орындыққа жайғасып оң және сол</p>	<p>Ой қозғау. -Балды неден аламыз? -Ара балды қайдан жинайды? Балды не үшін ідеді? Бүр күні гүлін таптанпаған, тығып сақтаған бала ханға бал әкеп береді. Хан қатты қуанып, балаға рақметін айтып, барлық дала, барлық қала гүл өсірсін деп бұйырады. Содан бері гүл даланың да, қаланың да көркі болыпты. Гүлім, гүлім, гүлім, - дейді, Гүл десе ел күлімдейді. Сансыз гүлден шырын жинап, Бал аралар гүлдейді. Гүлді әрқашан ел іздейді – деп жырға қосыпты. Сұрақ: Хан ауруынан қалай жазылды? Ол балды қайдан тапты? Хан неліктен гүл өсіруге рұқсат берді? Дид ойын: «Гүлге араларды қондыр» Балаларды ара және гүл тобына бөлу. Гүл тобы ермексаздан гүл мүсіндеу. Ара тобы арларды қию, қиылған араны гүлге жапсыру. Дид ойын: «Бал салынған банкі» Шарты: Трафареттің көмегімен банкіні салу, губкамен ішіне балды бояу.</p>
--	---	--	--	--

керек.
 -Мен сендерге гүлдерді жібердім, бұл жай гүл емес, сиқырлы гүл, ішінде бірнеше маған қойылған сұрақтар бар мен сол сұрақтардың жауабын қанша ойлансамда таба алмай келемін, маған көмектесіңдерші балалар?
 -Жарайды Дымбілмес
 -Біздің балалар өз білгендерімен көмектеседі.
Миға шабуыл.
Дид ойын: «Кім тапқыр?»
Шарты: жасырған жұмбақты шешу.
 1. Бір зат бар дүниеде құшағы кең
 Ұшқан құс, жүйріген оқ бәріне тең
 Адамзат, жан жануар соның арқасында
 Мәңгілік өсіп өнеген. **(Жер)**
 2. Таңмен көзін ашады
 Әлем нұрын шашады**(Күн)**
 -Балалар адамдар күннің жарығы және жылуынсыз өмір сүре алама?
 -Ал жануарлар мен өсімдіктер ше?
 -Әрине жоқ жер бетіндегі барлық тіршілік иелеріне сәуле, жарық, жылу өте қажет балалар.
 3. Дәміде жоқ, түсінде жоқ
 Пайдаланбас кісінде жоқ. **Су**
 4. Бір нәрсе жермен көктің арасында
 Көрмейді өзі түгіл қарасыда
 Білінбей жер бетінде жүрсе дағы



Қорытынды.
Сұрақтар ілмегі.
 -Топқа не ұшып келді?
 -Неше ара ұшып келді?
 -Гүл қандай тапсырма берді?
 -Жарайсыңдар, балалар сендер гүлдің тапсырмаларын жақсы орындадыңдар.
 Мадақтау. Жұлдызша беру балаларға

Сурет
Тақырыбы: Күлімде күн (ұжымдық жұмыс)
Қызығушылықтарын ояту.
Дид ойын: «Кім тапқыр?»
 Жұмбақ жасыру.
 Таңертең көзін ашады,
 Әлемге нұрын шашады.
(Күн)

Ой дамыту
-Күн туралы түсінік беру. -
 Сұрақ – жауап .
 - Табиғат нешеге бөлінеді?
 -Тірі табиғат өсіп – өну үшін не керек?
 - Жарық, жылу, су, ауа.
 –Олар жылуды қайдан алады. –Күннің шуағы деген не?
Сергіту сәті:
«Біз кішкентай баламыз»

ше? Дыбыстарды атап шығыңдар
 -Дауысты дыбыс қалай айтылады?
 -дауысты дыбыс кедергісіз, созылып еркін айтылады.
 -Дауыссыз дыбыс қалай айтылады?
 -Кедергімен айтылады.
 -Ал, буын дегеніміз не?
 -Сөзде қанша дауысты дыбыс болса, сонша буын болады.
2- кезең.
Дид ойын: «Дыбыстық талдау»
Шарты: Кубиктер лақтыру арқылы шыққан суреттерге дыбыстық талдау жасату. Мыс: Мысық, күшік, сиыр, құлын. Төрт топ төрт түрлі сөзге дыбыстық талдау жасап текшемен жазу.
2-кезең.
Дид ойын: «Балық аулау»
Шарты: Балық аулау, балықта жазылған сөздерді буынға бөлу.
Сергіту жаттығуы:
 Тырс-тырс жаңбыр жауады (қимылдарын көрсету)
 Тамшылар тамады.
 Тырс-тырс терезені қағады,
 Жылгалар ағады.
 Тырс-тырс жапырақ құлады

жақтағы көршісін атайды
Сергіту сәті:
 Оң қолымда бес саусақ
 Сол қолымда бес саусақ
 Бесті беске қосамыз
 Болып шықты он саусақ!
Суретпен жұмыс.
 1.Көліктің алдында не келе жатыр? 2.Көліктің артында не келе жатыр?
 Сатының жоғарғы жағында кім тұр?
 -Сатының төменгі жағында кім тұр?

Музыка
Тақырыбы: «Үлкен – кішкентай»
Мақсаты: Балаларды ұзақ қысқа дыбыстарды білуге үйрету.
 Музыканың ритмін сезінуге баулу.
1. Балалар музыка залына қолдарына жалауша алып көңілді маршпен кіреді.
 Музыкалық жетекші балаларға әуенді тыңдатқызып, жолда кімнің келе жатқанын тыңдатқызып сол адамның жүрісін қолдарымен шапалақ ұру арқылы көрсетуді ұсынады.
 Үлкен адамның жүрісі – ұзақ шапалақ.
 Баланың жүрісі – қысқа

Дид ойын: «Гүлді алқап»
Шарты: Гүлді алқап құрастыру
 Балаларды мадақтау
Дене шынықтыру
Кіріспе бөлім
 Балалармен амандасу
 Сапта тізбектеліп жүру,
 жыланша ирелеңдеп жүру және жүгіру.
 Қолдарын созып,
 арақашықтықты сақтау.
Негізгі бөлім:
Жалпы дамыту жаттығулар:
Жалаушамен жаттығу»
 1. Бір қатармен жүру, аяқ ұшымен, өкшемен, аяқты көтеріп жүру, жүгіру. (2 мин.)
 2. Бір қатардан екі қатарға тұру.
 3. Жалаушамен жаттығу.
 1. Б.қ қолда жалауша: 1 – алдыға созу, 2 – жоғары көтеру, 3 – алдыға созу, 4 – б.қ –қа келу.
 2.Б.қ 1 - жалауша оң қолда, екі рет алдыға айналдыру, 2 – жалауша сол қолда, алдыға айналдыру. 3 – артқа айналдыру алдымен оң қолмен, артынан сол қолмен.
 3. Б.қ аяқ арасы ашық иықпен оң қолда жалау сол аяққа жеткізу жалауды, сол қолдағы жалауды оң аяққа жеткізу.
 4.Б.қ аяқ бірге, отырып тұру.

<p>Пайдалы адамзаттың баласына (ауа) Ой қозғау. АКТ технол Табиғат құбылыстары туралы Видео ролик көрсету. Балалардан адамдардың табиғатты бақылауы не үшін қажет екендігі туралы түсіндіру. Табиғат туралы түсінік беру. (жер, су, ауа, өсімдіктер, құстар, жануарлар т.б.) -Тірі және өлі табиғат туралы түсіндіру. Табиғат нешеге бөлінеді? Күн неге жарқырайды? Кемпірқосақ қай мезгілде пайда болады? Өсімдіктің тіршілігі үшін не қажет? Сергіту сәті: Тербеледі ағаштар, Алдымнан жел еседі. Кіп-кішкентай ағаштар, Үп-үлкен болып өседі. Дид ойын: «Топтастыр» Шарты: Тірі және өлі табиғат заттарын сурет арқылы топтастырып жинау. Балаларды топқа бөлу. 1-топ: Өлі табиғатқа жататын заттардың бөлігін құрастырып, жапсыру. 2-топ: Қорапты жасылға бояу. Тірі табиғат заттарының жасыл қорапқа салу. Қорытынды. Дид ойын: «Шатастырма»</p>	<p>Біз кішкентай баламыз, Өсіп-өніп толамыз. Көкке қолды созамыз, Құстай қанат қағамыз. Қарлығаш боп ұшамыз, 1-2-3 өсеміз де, толамыз. Жұмыс жасаудың әдісі – тәсілін түсіндіру, көрсету Дид ойын: «Қандай түс» Ұжымдық жұмыс жасау. Қадағалау, көмектесу Саусақ жаттығуы: «Дос болайық» Торғайлармен дос болайық Көңілдірек қанекей. Жем береміз, бәріміз. Егер жаңбыр жауа қалса, Тығыламыз бәріміз. күн шуағын шашса бізге, қуанамыз бәріміз. Дид ойын: «Біздің көрме» Балалардың жұмысынан көрме ұйымдастыру арқылы, балаларды мадақтау, қортындылау.</p>	<p>Жардан су ағады. Саяхатымызды жалғастырайық. 2-кезең. Карточкалармен жұмыс: Дид ойын: «Әріптер әлемі» Шарты: Берілген буындарды пайдаланып сөз құраймыз. РА МА АҚ АП ЛА Дид ойын: «Жоғалған буын» (Көгер..., ...рігер, ...быз, бұл...ген, қар...ғаш, от...сы.) «Жоғалған әріптер» ...АНА . Ж...ГЕРІ , ...ҰЛЫН СА...АТ , БА...ЫҚ 4- кезең. Дид ойын: «Суреттер сөйлейді» Ойынның шарты. Суреттер тарату, Берілген суретке сөйлем құрау. Мыс: Аю орманда жүреді. Музыка Тақырыбы: «Күн мен жаңбыр» ойыны Мақсаты: Балаларды музыканың әртүрлі сипатын ажыратуға баулу (көңілді, ойнақы, сабырлы, мұңды). Шығармалардың көңіл-күйін сезіне білуге үйретеді. 1.Музыка залында</p>	<p>шапалақ. 2. Музыка тыңдау «Тұлпарым». 3. Ән айту «Қуыр-қуыр-қуыр-маши» Әннің мәтінін үйрету. 4. Музыкалық-ырғақты қимыл: Лентамен жаттығу. 1.Қолды екі жаққа жайып жоғары көтеру, қайта түсіру. 2.Қолды жоғары көтеріп денені оңға , солға иілту.</p>	<p>5.Б.қ жалау кеуде тұсында 1-адым алдыға, 2-тізе бұғу, 3 – артқа, 4-тізе бұғу. 6 рет. 6.Б.қ жалау кеуде тұсында.Бір орында тұрып секіру аяқты алдыға –артқа жібере отырып. Негізгі қимыл-жаттығулары: 1. Заттардың арасымен допты домалату. 2. Көлбеу қойылған тақтай үстімен жүріп Қимылды ойын: «Тауық қорадағы түлкі» Ойын шартымен таныстыру. Қорытынды. Балаларды мадақтау</p>
---	--	--	--	---

	<p>1. Көктемде қар жауады. 2. Қазір жаз мезгілі? 3. Көктемде қар ериді? 4. Қыста жапырақтар сарғаяды? 5. Жыл мезгілдері: қыс, көктем, жаз, күз. 6. Жаз ең суық жыл мезгілі 7. Қыста құстар жылы жаққа ұшып кетеді? 8. Жазда балалар оқиды? Балаларды мадақтау</p>		<p>балаларды көңілді музыкамен қарсы алу. Ойын: Көңілді күн мен бұлт суреттері бейнеленген карточкалар таратылады. Балалар екі түрлі шығарманы тыңдап, әуен сипатына сәйкес суретті көрсетеді. 2. Музыкалық-ырғақты қимыл: Яғни оңға, солға бұлғауға болады. Әннің шумағын үйреніп болған соң жалаушалармен жаттығу жасату.</p>		
Серуенге дайындық	Әңгіме жүргізу. Серуенге шыққанда қауіпсіздік ережелері туралы ескерту.				
Серуен:	Киіну: Серуенге шығу, аяқ киімдерінің дұрыс киілуін қадағалау, қатармен жүруге дағдыландыру				
	Картотека № 12 Бұлтты бақылау.	Картотека № 13 Күнді бақылау.	Серуен № 6 Ауа райын бақылау.	Серуен № 2 Құстарды бақылау.	Серуен № 9 Күннің көзін бақылау.
	Көктем серуен картотекасынан .				
Балалардың үйге қайтуы	Тәрбиеші: Ата-аналармен балалардың көңіл күйі туралы әңгімелесу.	Медбике: Ата-аналармен балалардың денсаулығы жөнінде әңгімелесу.	Тәрбиеші: Ата-аналармен балаға спорт, спорт құралдары туралы айтып, түсіндіру керектігі жөнінде әңгімелесу.	Педагог-психологтың кеңесі: Ата-аналарға баламен қандай спорттық ойын-дар ойнау керектігі жөнінде кеңес беру.	Тәрбиеші: Балаларға спорт туралы тақпақ жаттату.

Тәрбиелеу-білімберу процесінің циклограммасы

Білім беру ұйымы: Қ. Шаңғытбаев атындағы ЖОББ мектебінің мектепалды сыныбы

Топ/сынып: мектепалды сынып

Балалардың жасы 5-6 жас

Жоспардың құрылу кезеңі: 15.05 – 19.05.2023ж

<i>Күн тәртібі</i>	<i>Дүйсенбі</i>	<i>Сейсенбі</i>	<i>Сәрсенбі</i>	<i>Бейсенбі</i>	<i>Жұма</i>
Балалардық абылдау	<i>Балаларды қабылдау, дене қызуын өлшеп, көңіл -күйлеріне назар аударып, жағымды жағдай орнату. Ата-анамен әңгімелесу арқылы баланың үйдегі көңіл-күйін, денсаулығын сұрау.</i>				
Ата-аналармен әңгімелесу, кеңес беру	<i>Балалардың денсаулығы, көңіл- күйі туралы ата-анамен әңгіме жүргізу. отбасы дәстүрлері туралы жеке әңгімелесу. Ата –анамен ауа-райына байланысты аурулардан сақтану жолын түсіндіру.</i>				
Балалардың дербес әрекеті(баяу қимылды ойындар, үстел үсті ойындары, бейнелеу әрекеті, кітаптар қарау және тағы басқа әрекеттер)	<i>Картотека №6 «Табиғат құбылыстарын ажырат» Міндеті: Қасиетіне қарай: қар мен жаңбырды ажырата білу, табиғат құбылыстары жөніндегі білімдерін бекіту, қатты, жұмсақ, ериді, бұға айналады.</i>	<i>Картотека № 8 «Бұл қандай құс?» Міндеті: белгілі бір ерекшеліктеріне қарай құстардың суреттеуге үйрету және оларды ажырата білу.</i>	<i>Картотека №10 Жер,су,ауа Міндеті: балаларға берілген тапсырманы тез шешуге, жылдам жауап беруге, жерде ,ауада,суда не болатыны дұрыс айтуға төселдіру, қоршаған ортаға қамқорлық сезімен тәрбиелеу.</i>	<i>Картотека №-19 «Суретші қай жерде қателесті?» Міндеті: Балалардың ойлау қабілетін дамыту, суреттегі сәйкессіздікті таба алға үйрету.</i>	<i>Картотека №3 «Жыл мезгілдері» Міндеті : Балалардың жыл мезгілдері туралы білімдерін бекіту, мезгілдерді атауларын үйрету (қыс, көктем, жаз, күз). Мезгіл өзгерістерін талқылау.</i>
<i>Танымдық және зияткерлік дағдыларды дамыту картотекасынан</i>					
Ұйымдастырылған іс-әрекетке дайындық	<i>Бақыт толы шеңберге, Шаттық толы шеңберге, Қол ұстасып келдік біз, Жан достармыз енді біз</i>	<i>Табиғат біздің анамыз, Табиғатқа баламыз. Иіліп сәлем береміз, Біз әдепті баламыз.</i>	<i>Шақырамын сендерді Жолдастарым кел бері Толтырайық шаттыққа, Дөнгеленген шеңберді.</i>	<i>Дос болайық, бәріміз, Жарасып тұр әніміз, Тыныштықты сақтаймыз, Атсын күліп таңымыз.</i>	<i>Кел,балалар күлейік! Күлкіменен түлейік! Қабақ түйген не керек. Көңілді болып жүрейік!</i>
Білім беру ұйымының естесі бойынша ұйымдастырылған	<i>1.Сөйлеуді дамыту Тақырыбы: орманға саяхат Қызығушылықты ояту Аудио дыбыс телефоннан. Құрметті балалар мен</i>	<i>Денешынықтыру 1. Кіріспе 2. Сәлемдесу. Шеңбермен жүру. Педагогтың артынан</i>	<i>Сөйлеуді дамыту Тақырыбы: Орман тұрғындары. Қызығушылықты ояту. - Бүгін біз орман</i>	<i>Сауат ашу негіздері. Тақырыбы: Дыбыс, буын, сөз, сөйлем Дид ойын «Бинго» ойын арқылы өткен</i>	<i>Көркем әдебиет Тақырыбы: Су өмір байлығы. Қызығушылықты ояту Дид ойын: «Кім</i>

<p>іс-әрекет</p>	<p>сендерді өз Орманыма, орман патшалығына қонаққа шақырамын. Орман патшалығы өте бай, сұлу, мейірімді және жылулық береді. Менің сиқырлы, дана орманым Ертегілер мен ғажайыптарға толы! Сендерді күтемін.! Балалар, сендерге ертегілер мен ғажайыптар ұнай ма? (Иә.) Менімен бірге ертегі орманына барғыларың келе ме? (Иә.) Олай болса, пойыз билеттерін алу керек, ол үшін билеттердің сұрақтарына жауап береміз - егер сендер орман достары болсаңдар, орманда не істеуге болмайды? Балалар схема бойынша ережелерді атайды. -Ағаш бұтақтарын сындырмаймыз -Біз гүлдерді жұлмаймыз, бірақ оларға сүйсінеміз. -Біз бейтаныс жидектер мен саңырауқұлақтарды термейміз және оларды тамырымен жұлмаймыз. Біз шу шығара алмаймыз, жануарларды ренжітпеген қалады. Біз орманға пойызбен барамыз. Поезды дұрыс жөндеп алайық Дид ойын: «Поезд» Шарты: Геометриялық пішіндерден үлкен көлемде поезд құрастыру.</p>	<p>жүру, жүгіру. Шеңберге тұру. Балаларға таяқшалар беру, бірінің соңынан бірін жүгіріп, шеңберге тұрғызу. Негізгі бөлім Жалпы даму жаттығулары. Таяқшамен -Аяқтары алашақ қойылған, таяқшаны екі шетінен ұстап, жоғарыға, оңға, солға қарай созылып керілу(3-4 қайталау.) Б.қ .келу. - Аяқтары алашақ қойылған, таяқша төменде қолдарымен ұстау. Таяқшаны жоғарыға көтеріп созу, «кілем қағу» соғу қимылын жасау (3-4р) Б.қ. - Аяқтары алашақ қойылған, таяқшаны кеуденің тұсында. Отырып, тұру. Б:Қ - Таяқшаны айналып секіру және жүру. (10 сек) Б.қ. келу. Тыныс алу жаттығуы Араның дыбысын салу. -з-з-з 4.Негізгі қимыл қозғалыс жаттығулары.«Кегілер арасымен допты көтеріп жүру» 5.Қимылды ойын: «Күн мен түн» Қортынды. Балаларды мадақтау Сауат ашу негіздері. Тақырыбы: Сөздер және</p>	<p>алқабының кішкентай тұрғындары – жәндіктерге қонаққа барамыз. Саяхатқа дайындалу: Кинезиологиялық жаттығу «Айқасқан қадамдар» Біз аяқтарымызды жоғары көтеріп, орман алқабына шықтық, Шөптер мен бұталар арқылы, діңгек бұтақтары арқылы. Епті сүрінбей жүреміз Тосын сәт Балалар жасыл дастарханмен жабылған үстелге келеді, оның үстінде тек гүлдер мен хат бар. Педагог балалардың назарын алаңқайда ешкімнің жоқтығына аударады. – Қараңдаршы, ашық жерде ешкім жоқ, мен бірде-бір жәндік көрмеймін. Тек хат тұр, қызық кімнен екен? Ол хатты оқиды: «Қымбатты балалар, біз қиыншылыққа тап болдық, бізді зұлым өрмекші сиқырлады, көмек керек» -Ал жәндіктерге көмектесу үшін сіз бен біз де жәндікке айналамыз. Менде бізге көмектесетін сиқырлы гүл бар. Сиқырлы гүлді алып, сөздерді айту.</p>	<p>дыбыстарға сөз ойлау. -Дыбыс пен әріптің айырмашылығы неде? - Дыбысты естиміз, әріпті көреміз, жазамыз. 3. Әріп деген не десең? Ол – дыбыстың таңбасы. Оқып, біліп үйренсең, Боласың сен сауатты. II. Ой қозғау Дид ойын «Сөз тізбек» Шарты: сөздер неге қатысты екенін табу - Шана, суық, тайғақ, қар, аққала, боран - неге байланысты? - Ауа – райына , қыс Мектеп, аурухана, байланыс бөлімшесі, мұражай, мәдениет үйі. - Бұл тізбек неге байланысты айтылған? - Ғимарат 4. Балалар әрбір тіршілік иесінің өздерінің тұратын жері, мекені болады екен. - Мысалы адамдар үйлерінде, құстар ұясында, малдар қорасында, ал аңдар өз апандарында өмір сүреді екен, мен қазір сендерге сол туралы ертегі айтып берейін. 3. Ой дамыту.Ертегі Баяғыда бір патшалықта емес, мемлекетте емес тура өзіміздің осы аузымыз болыпты. Үйдің төбесі таңдай, еден дегеніміз төменгі таңдай, үйдің екі</p>	<p>тапқыр?» Жұмбақ жасыру Дәміде жоқ, түсі жоқ, Пайдаланбас кісі жоқ. СУ Ой дамыту. АҚТ технологиясы. -Су туралы түсінік беру. -Сұрақ-жауап. --Су қандай зат? -Оның қандай пайдасы бар? -Судың қасиеттері қандай? - Адамдар суды не үшін пайдаланады? (ішеді, жуынады) - Суды адамдардан басқа тағы нелер пайдаланады (жануарлар, өсімдіктер) -Су аға ма? Неліктен? Өйткені ол сұйық.. Сергіту сәті. Ал балалар тұрайық, Мойнымызды бұрайық. Қолымызды созайық, Су ішінде қалықтап, Қәне, жүзіп алайық, Оңға, солға бір қарап, Денемізді бұрайық Балаларды топқа бөлу. Дид ойын: «Зерттеушілер» Тәжірибе жасау 1-топ. Сүт пен суға тәжірибе Қайсысы көрінетінін, қайсысы көрінбейтінін бақылайды. "Су - мөлдір" 2- топ. Суға қант пен тұз қосып тәжірибе.</p>
------------------	--	--	---	---	--

<p>Сұрақ-жауап: Қандай пішіндерден поезд құрастырдық? Түстері қандай? Вагондардағы орынымызға отырамыз. Балалар. Ш-Ш-Ш-Ш Біздің пойыз шалғындарды аралап келеді, міне алдымыздан жасыл орман көрінді. (АҚТ технол) Біз Орман станциясына келдік ! Вагондардан түсейік! Енді жолмен жүреміз Біз тар жолмен келе жатырмыз , төбешіктердің арасында жылан сияқты жүріп , ағаштың үстінен секіре отырып, біз орман үйіне , сиқырлы дана орманға келдік! Балалар мына жалтыраған алтын тәрізді қорап жатыр. Ішінде не бар екен қарайық. Балаларға тапсырма диді. 1-тапсырма: Менің патшалығымның негізгі тұрғындарын атаңдар Ал бұл тұрғындарды қалай атаймыз ? (Ағаштар .) 2-тапсырма: Менің патшалығым қалай аталады ? (Орман.) Балалар шаршаған шығарсыңдар? Орман алқабына отырып , орманның әуенін тыңдайық. Орман дыбыстары естіледі (құстардың сайрауы, жапырақтың дыбысы, сайдың шуы, жануарлардың</p>	<p>дыбыс II.Қызығушылықты ояту «Сөздер мен дыбыстар» елінде саяхат Мынау елді дыбыстар мекендейді. Олар көрінбейді, бірақ оларды естуге болады. Дыбыстар ұзақтығы бойынша әртүрлі болады (қысқа, ұзақ, орташа ұзақ) және олар түрлі үйшіктерде тұрады: дауысты дыбыстар — қызыл, ал дауыссыз дыбыстар — көк үйшіктерде. Дауысты дыбыстар жеңіл айтылады және оларды әндетуге болады. Дид ойын: «Әртістер» Шарты: Дауысты дыбыстарды айту Дид ойын «Кедергілер» Дауыссыз дыбыстарды айту барысында ауа кедергіге ұшырайды. Оған тіліміз, тісіміз, ерніміз кедергі жасайды. III. Ойдамыту Әңгіме оқу «Ала бұзау» Әңгіме желісі бойынша сұрақтар Жел соққанда қандай дыбыс шығады? Жел уілейді. У-у-у-у Ағаштардың жапырағы шулайды. Қандай дыбыс естіледі? Ш-ш-ш-ш Масалар да көп екен тоғайда. Қандай дыбыс естиміз? З-з-з-з Ескендрдің – Ақтөс иті</p>	<p>Көзімізді жұмамыз, гүл гүл, бізді жәндіктерге айналдыр! Міне, біз жәндіктерге айналып, орман алқабына ұшамыз. Өрмекиінің бірінші тапсырмасы: «Жұмбақтарды шешіп, суреттерді құрастыр» Дид ойын: «Кім жылдам?» Шарты: Жұмбақтың шешуінен шыққан жәндікті құрастыру. Жұмбақты айту, балалар шешіп, суреттің тауып, тақтаға іледі. Қалған балалар алдарындағы суретті құрастырады. Инелік 1. Жұмбақтың жауабын табуға қандай сөздер көмектесті? Жауап. 2. Хош иісті гүлдердің шырынын ішеді, Бізге балауыз бен бал береді. (ара). Оның ара екенін анықтауға қандай сөздер көмектесті? 3. Екі басы жұдырықтай Ортасы қылдырықтай /құмырсқа/ - Оның құмырсқа екенін анықтауға қандай сөздер көмектесті? - Суретте бейнеленгендерді бір сөзбен қалай атауға болады?</p>	<p>қабырғасы екі жағы болыпты. Ал үйдің есігі екі ерін, оның ішінде есік бекем болу үшін қойылған сүйек шарбақтар бар екен, ол – тістер. Бір күні осы үйге, яғни ауызға жылан кіріп орнығып алады, сүйтіп зұлымдық істерін жасай бастайды. Көңіл - күйі жақсы болғанда ол дыбыстарды емін - еркін өткізіп жібереді, мысалы былай А, О, Е, И, Ы, У. Бұл дыбыстар үстіне қызыл көйлек киіп есіктен емін - еркін өтіп шығып жатады. Ал кейбір дыбыстардың жолына сұр жылан түрлі кедергі жасап есікті жауып қояды. М - м - м, Н - н - н, Т - дыбысы шығар кезде тіпті таңдайға жабысып қалады. (қане, осы дыбыстарды бәріміз қайталап айтып көрейік, бұл дыбыстар есіктен сыртқа өте алмай тұр). Сөйтіп сұр жылан дыбыстарды ысылдауға, шырылдауға, қырылдауға мәжбүр етеді. Біресе сұр жылан дыбыстарды құйрығымен ұрады Р - р - р. Бұл дыбыстар ауыздан емін - еркін шыға алмайды, сондықтан олар көк көйлек киіп шығады. Сонымен, емін - еркін шыққан дыбыстар дауысты, қысылып шыққан дыбыстар дауыссыз болып екіге бөлініп қалады. Қызыл</p>	<p>Суға қант пен тұз қосу және судың өзі дәмін татады. "Суда дәм жоқ" 3-топ Бояулармен. Стакандағы суға әртүрлі субояу қосып, одан түс пайда болғанын бақылау. "Су - түссіз" 4- топ. Су және ванилин Яғни:"Судың иісі жоқ" Рефлексия Сұрақ-жауап Су қандай? Балалардың жауабы. Ө Тұрманжанов «Табиғатты аялайық» Сүйейік табиғатты, аялайық! Біз де онан жақсылықты аямайық! Анадай табиғаттың аясында Жадырап жас балаша дем алайық!</p> <p>Қоршаған орта Тақырыбы: Теңіз тұрғындары Қызығушылықты ояту Жұмбақ шешу 1. Жер бетінде бір шықпас, Су түбінде тұншықпас Сөйлемейді, үндемейді. Пісірсе оны кім жемейді. (Балық) 2. Аузы бар, тілі жоқ, Терісі бар, жүні жоқ. Қанаты бар ұшпайды, Су астында қыстайды. (Балық)</p>
---	--	---	--	---

<p>дауысы) .</p> <p>Ой дамыту. Ағаштар туралы әңгіме (көрнекі үлгілерді пайдалану) Менің патшалығым - орман , онда ағаштар көп . Ағаш дегеніміз не ? (Ағаш - ең үлкен өсімдік. Оның бөліктерін ата. (Тамыры, діңі, бұтақтары мен жапырақтары) Қалай ойлайсың , ағаш тірі ме? (Иә.) Неге? (Ол өседі, тыныс алады) Дид ойын: «Ретімен жаса» Үстелде ағаш бөліктерінің (тамыр, бұтақ, дің, жапырақтар,) аралас графикалық үлгілері бар . Ағаштың құрылысының ретін құрастыру. Жұмыстың жасалу жолын түсіндіру, көрсету. (біріншіден тамыр шығады, ол жерде орналасады, діңі тамырдан кетеді, діңнен бұтақтар шығады, бұтақтарда жапырақтар өседі, бұтақтар мен жапырақтар ағаш тәжіні құрайды).</p> <p>Ой қозғау. Балалар, орман нелердің үйі? Жануарлар мен құстардың. Орманда қандай жануарлар тіршілік етеді? Мына ағаш шұңқырында қандай жануар тұрады? (Тиін) . Индерде қандай жануарлар тіршілік етеді? (түлкі,</p>	<p>ырылдайды Қайтіп? Р-р-р-р Ақтөске жылан айбат шекті. Қалай? С-с-с-с Кенетоларды араларқуды .Қайтіп? Ж-ж-ж-ж Ала бұзау дыбыс шығарды. Қайтіп? Мө-мө-мө-мө Бәріміз бірге шақырайық бұзауды. Қалай? Ауқау-ауқау-ауқау Балалар, біз сонда әртүрлі дыбыстарды естідік. Біз дыбыс-ты құлағымызбен естиміз, аузымызбен қайталаймыз. Сонда біз дыбыстарды естиміз. Дид ойын: «Дыбыстар үйі» Шарты: Дауыссыз дыбыстар мен дауысты дыбыстар үйін құрастыру Қортынды: Дид ойын: «Дыбысынан таны» Шарты: ұнтаспадан жан-жануарлардың дыбыстарын ести отырып ажыратады.</p> <p>Математика Тақырыбы: Геометриялық ұғымдар. Көңілді шеңбері. Қолды көкке созайық, Азайтайық, қосайық. Пішіндердің сарайын, Кәне бірге ашайық. II. Қызығушылықты ояту. Дид ойын: «Пішіндер сөйлейді» -Төртбұрышын,</p>	<p>Барлық жәндіктердің басты ерекшелігі неде? (Барлық жәндіктердің 6 аяғы бар.)</p> <p>2- Тапсырма Ой қозғау. - Жыртқыш жәндіктерді атаңдар (инелік, шегіртке, ледибука) Неліктен оларды жыртқыштар деп атайды? (Өйткені олар басқа жәндіктерді аулайды.) - Пайдалы жәндіктерді ата. (көбелек, ара, құмырсқа). - Ара, көбелек, құмырсқа қандай пайда әкеледі? Ара гүлдерді тозаңдандырады, бізге бал мен балауыз береді. Құмырсқалар орман арқылы көптеген өсімдіктердің тұқымын тасымалдайды. Көбелектер гүлдерді тозаңдандырады - Зиянды жәндіктерді ата. Шыбын микробтарды тасымалдайды, құрт өсімдік жапырақтарын жейді, маса адамның қанын сорады. - Жарайсыңдар, олар барлық жұмбақтарды шешті, ал біз инелік пен араны және шегіртке мен қоңызды құтқарып алдық, 3- ші тапсырмасы. Дид ойын: «Төртіншісі</p>	<p>көйлек киген дауысты дыбыстар өз - өздерімен, көк көйлек киген дауыссыздар өз - өздерімен жүріп жатады. Оларды жекелей ешкім түсінбейді, сондықтан олар бәрі бірігіп буын құрайды, жеке буында түсініксіз болады, сөз құралады, жалғыз сөздің де, мәнісі болмайды, сонымен бәрі ақылдасып сөзден бір ойды білдіретін сөйлем жасайды. Міне, содан бері балалар, дыбыстардың адамға пайдасы тиіп әлі күнге дейін тіл құралы болып келе жатыр екен. - Ал енді балалар, сендерге ертегі ұнады ма, ертегіде не туралы айтылған екен? Дыбыстар туралы - Ал онда балалар, біз қазір дауысты, дауыссыздар болып екі топқа бөлінейік - Ертегіде айтылған дыбыс, сөз, сөйлем, буын туралы біз қазір жұмыс істейміз. Балаларды түсті дөңгелекшелермен бағалау. - Қызыл өте жақсы, көк жақсы. I - тапсырма: Неге дауысты дыбыс дейміз? Дауысты дыбыстар тобы мысал келтіріп айтып береді. - Дауысты дыбыс дегеніміз кедергіге ұшырамай, еркін, ашық айтылатын</p>	<p>Ой дамыту АҚТ технологиясымен жұмыс -Балықтар тек суда ғана тіршілік етеді, сондықтан олардың дене пішіні мекен ететін орны мен тіршілік жағдайларына байланысты алуан түрлі болып келеді. Балықтың пайдасы? -Балықтың мойынан қажетті бірнеше түрлі дәрумендер алынады. -Қабыршағынан інжу жасалады. -Мойынан ыстыққа төзімді бояулар дайындалады. -Акула терісінен егеу дайындалады. -Акула бауырынан дәрі жасалады. -Балықты қолдану арқылы бауыр ауруларының алдын алуға болады. Аквариумдағы балық күтімі. Аквариумды күн сайын ұқыпты түрде күту керек, Алдымен аквариумға су құямыз, сосын түбіне құм себеміз. Енді аквар-иум өсімдіктерін отырғызу. Саусағымызбен үңгір қазып алып, оған өсімдіктің тамырын бекітеміз. Балықтарға ыңғайлы мекен қалыптастыру үшін, аквариумға балықтарды</p>
---	---	---	--	--

	<p>тышқан.) Орманда қандай құстар мекендейді? (Тоқылдақ, қараторғай, көкек, үкі.) Орман – аңдар мен құстардың мекені ғана емес, жердің жасыл көйлегі. Орманның ауасы әрқашан таза, өте әдемі, дәрілік өсімдіктер, жаңғақтар, саңырауқұлақтар, жидектер өседі. Орман – біздің байлығымыз! Орман патшалығының барлық тұрғындарына сүйіспеншілік пен қамқорлық көрсетуіміз керек. Балалар, сендер ормандағы серуенімізді естеріңе түсірулерің үшін біз оның суретін саламыз. Алдымен қолымызды сурет салуға дайындап алайық. Дид ойын: «Суретшілер» Сергіту сәті. Тербеледі ағаштар, Алдымен жел еседі. Кіп-кішкентай ағаштар, Үп-үлкен боп өседі. Құстар ұшып жүреді, Орман ішін аралап. Аю жүреді қорбаңдап, Түлкі жүреді құлаңдап Қасқыр жүреді жалаңдап Қоян жүреді секіріп Біз жсай жүрейік демалып. Бүгін біз орманның ағаштарын ерекше түрде саламыз. Бұл суретке біздің қолымыз қатысады, қараңыз! Сол</p>	<p>төртбұрышпын. Төрт қабырғасы бар бұрышпын, Қай жағынан қарасаңда, Төрт қабырғам тең бұрышпын. Үшбұрышпын, үшбұрышпын н Үш қабырғам бар бұрышпын, Төртбұрыштан аз болсам да, Орны бөлек үшбұрышпын. - Домалақпын, домалақпын, Дөңгелек боп домаладым. Ай сияқты, күн сияқты Шар сияқты домалақпын. 2.1 Топқа бөлу. А) Төртбұрыш тобына тапсырма Дид ойын: «Ойыншықтардың үйін табу» Шарты: - Мына жерде биік және аласа үй бар. Ойыншықтарды көлеміне қарай, биік үйшікке үлкен ойыншықтарды, аласа үйшікке кішкентай ойыншықтарды апарып қою керек. Ә) Үшбұрыштар тобына Дид ойын: «Жол картасын бейнеле Шарты: Ағаш, тау, күн, бұлт, тас, көл, гүлдер т.б. суреттерді үстел үстіндегі жасыл матаға өздерінің орналасу реті бойынша қою. Сергіту сәті.</p>	<p>артық» - Суреттерге мұқият қарап, мұнда қай сурет артық екенін айт және неліктен олай ойлайсың? 1. сурет паук, өйткені ол жәндіктерге жатпайды. 2-сурет. құмырсқа, өйткені ол ұшпайды, ал қалған жәндіктер ұшады. 3-сурет. көбелек, өйткені ол ұшады, ал қалған жәндіктер ұшпайды. 4-сурет. көбелек, өйткені қалған жәндіктер жыртықшы. - Міне, біз құмырсқаны құтқардық (құмырсқа пайда болады). Тәрбиеші: Сонымен біздің саяхатымыз аяқталды, сендер жәндіктерге көмектестіңдер Жәндіктер барлығыңызға рахмет айтты. Жәндіктерді алып, оларды біздің орман алқабына орналастырып, жабыстырайық. Қараңдаршы, шалғынның қандай әдемі болып кеткенін. Құмырсқалар мен қоңыздар жер басып, шегірткелер шөпке секіріп, көбелектер мен инеліктер ұисын, біз өмір сүретін әлем әрқашан көгілдір жасыл болып қала берсін! Ал біздің балабақшаға қайтатын кез келді. Бірақ алдымен біз қайтадан</p>	<p>дыбыстар. Алма, ана, аға т. б 2 - тапсырма: Дид ойын: «Кім тапқыр?» екі топқа әр түрлі буындарды беру, буындардан сөз құрау, қай топ тез және көп құрайды сол жеңіске жетеді. - Са — гат, а — га, а — та, ба — қа, ар - па, ро - за т. б Сергіту жаттығуы. Буындармен қосылып ән салу до - ре - ми - фа - соль - ля - си - до. До - си - ля - соль - фа - ми - ре - до 3 - тапсырма: Дид ойын: «Кім жылдам?» Дыбыстық талдау. Сөзді буынға бөлу, әрі қанша дауысты, дауыссыз, барлығы неше дыбыс болғанын ажырату. - Таға, Арна 4 - тапсырма: Топта «Ауыл мен қала» бейнесін бейнелейтін мазмұнды суреттерге қарап әңгіме құрастыру. - Дауысты, дауыссыз командасы: «Ауыл мен қала» мазмұнды суретке әңгіме құрайды. Қортынды Сұрақ-жауап Балаларды мадақтау. Көркем әдебиет Тақырыбы: Ағаштар туралы ертегі .</p>	<p>жібе-реміз. Күн сайын аквариумға назар салып қараған дұрыс. Балықтар теңселмей бірқалып-ты жүзеді, денесінде ешбір дақ болмайды. Тамақты таңертең және кешке берген дұрыс. Сергіту сәті: Әуенмен « Балықтар» биін билейді. Күтім түрлері Кезеңдік күтім: Аквариумдағы өсімдіктерді күтіп, суды ауыстырып отыру кезеңдік күтімге жатады. Мерзімдік күтім: Көктем мен күзде жасалуы. Көктемде жарық бергіш құрал мен жылытқыш құралдың күшін төмендетіп, құралдарды жуып тазалап, ескі өсімдіктерді жоямыз. Ал күзде аквариумды қысқы тәртіпке ауыстырамыз. Балықтардың көбеюі: Балықтар уылдырық арқылы көбейеді. Уылдырықты көп шашатын балықтар – сазан, шортан, көксерке. Балықтарды тағам ретінде пайдалану жолдары: балықтың пайдасы өте көп. Одан көптеген тамақ түрлерін жасауға болады. Қуырып жеуге , балық сорпасын пісіруге, салаттар жасауға болады.</p>
--	---	--	--	--	---

<p>қолымызды қағазға қойып, оны қарапайым қарындашпен дөңгелетіп саламыз, саусақтардың ішін бояймыз Балалар бұл ағашқа бірдеңе жетіспейді. Ол не деп ойлайсыңдар? (Жапырақтары.)</p> <p>Ендеше ағаштарымызға жапырақ саламыз ба ? Қиылған жапырақтарды ағашқа жапсыру. Қандай әдемі! Қандай тамаша</p> <p>Мен сендердің бұл суреттеріңді орман тұрғындарына беремін, Барлығыңызға балабақшаға қайтатын кез келді! Қош бол, Орман патшалығы деп тақпақ айтып берейік</p> <p>От та, суда, ауа да Жан-жануар барлығы Орман теңіз тауларда Табиғаттың байлығы Поездға отырып бақшамызға барамыз.</p> <p>Қортынды Балаларды мадақтау.</p> <p>Қоршаған орта Тыныштық сәті: (Табиғат құбылыстарының дыбыстарын тыңдау) Тәрбиеші: Балалар не естідіңдер? -Ненің дыбысы деп ойлайсыңдар? -жаңбыр, найзағай, жел, жапырақтардың</p>	<p>Б) Дөңгелектер тобы. Геометриялық пішіндермен жұмыс. Дид ойын: «Кім жылдам?» Таяқшалармен құрастыру жұмысы Шырша, көзілдірік, үй, қайық.</p> <p>III. Сылдырмақ үні. Шеңбер. Миға шабуыл. Логикалық есептер. -Үш бұрыштың әр бұрышына отыру үшін неше торғай керек? -Дөңгелекте неше бұрыш бар? -Төрт бұрыштың бұрыштарында үш торғай отыр, дұрыс отыр ма, Неше торғай жетпейді? - Үй қандай пішіндерден тұрады? Құрт қандай пішіндерден тұрады? - Машина қандай пішіндерден тұрады?</p> <p>Жапсыру Тақырыбы: «Жаз көрінісі» Жылулық шеңбері: Аспанымыз ашық болсын! Балабақшамыз гүлге толсын! Табиғатымыз таза болсын! Жеріміз гүлге толсын! Балабақшамыз гүлдене берсін!</p> <p>Тосын сәт: Есік қағылып пошташы хат әкеп береді. Хатты оқу.</p>	<p>балаға айналуымыз керек. сиқырлы гүлді алып, біз гүлміз, көмектес, бізді балаға айналдыр! Қортынды - Сендерге саяхат ұнады ма?</p> <p>Математика Математика Тақырыбы: Ауыр. Жеңіл Қызығушылықтарын ояту. Білім ханшайымы келеді. Тапсырма алып келеді. 1 - тапсырма: Суреттегі үй қандай геометриялық фигуралардан тұратынын ата. 2 - тапсырма: 1-10 га дейін тура және кері сана. 3 - ші тапсырма. Дидактикалық ойын: «Адасқан сандар» 4 - ші тапсырма: Жаңа тақырып. Ауыр және жеңіл. (Түрі және көлемі бірдей заттарды өлшей отырып салыстырып көрсету) түсіндіру. Тәжірбие: Екі шар мен бір стақан су беріледі. Бір шарды үрлейміз. Екінші шарға стақан суды құямыз. Сұрақ: Қай шар ұшады? Қай шар ұшпайды? Неліктен? Сергіту сәті: Оң қолымда бес саусақ,</p>	<p>Ой дамыту. Ертеде Шырша, Қарағай Роуэн ,Қайың ағаштары дос болыпты Олар бір күні өз-өздерімен мақтаныпты. Жаңа жылдық шырша - «Менен артық таба алмайсың, мен қыс бойы жасылмын. Нағыз сұлулық сонда. Ал мен инелерімді 5-7 жылда бірте-бірте ауыстырып отырамын . Бірақ бәрі бірден емес, өз кезегінде, сондықтан мен әрқашан жасылмын. Жаңа жыл түні олар менің айналамда билейді. Ал олар менен қағаз, жасанды жібек жасайды, меннен үй салып, музыкалық аспаптар жасайды. Мынадай : мен бәрінен әлдеқайда жақсырақ және қажетті деп мақтанады. Қарағай: Мен де ең әдемі ағашпын . Менің діңім біркелкі, ал инелер шыршадан ұзынырақ . Ал олар менен үйлер мен моншалар салады. Мен де кеме жасайды. Мен ең маңызды ағашпын деп мақтанады. Роуэн – Я мақтаныңдар, мақтаныңдар мен сендерге айтайын : меннен жұқа және сымбатты нәрсе таба алмайсыңдар. Ал күзде сары түсті киім кисем, жидектерімнің шоғыры</p>	<p>Кейбір балықтарды консерві түрінде де шығарады</p> <p>Қортынды Сұрақ-жауап Балаларды мадақтау.</p> <p>Қазақ тілі Ертегілер әлемі Ғажайып сәт. Аудио: «Ертегілер» әні қайырмасын қосу. Балалар өлеңде не туралы айтып жатыр? Сендерге ертегі тыңдаған ұнай ма? Ендеше «Ғажайып гүл» ертегісін тамашалық, АҚТ технологиясымен Баяғы өткен заманда бір гүл өмір сүріпті. Гүлдің басқа достары болмапты. Бір күні күн бұлттанып, жаңбыр жауа бастайды. Гүл жаңбырдан қаша алмайды. Жаңбыр жауып, басылған соң, күн қайта ашылады. Кейін гүлдің көңілі көтеріліп, қуанады. Ол әр-түрлі қимыл жасап билейді. Бір кезде оның басындағы тұқымы жерге себіледі. Гүл оны байқамайды. Гүл тағзы да менің достарым жоқ, деп мұңайып жылай бастайды. Қарап тұрған күннің көзі жабылып,</p>
--	--	--	--	---

	<p>сыбдыры т.б -Дұрыс айтасыңдар. Осы құбылыстардың барлығы табиғат құбылыстарына жатады. Осы естіген дыбыстарыңды, яғни табиғат құбылыстарын құмның бетіне түсіріп көрейікші. Құммен сурет салу ережесін түсіндіру. құмды шашпаймыз, төкпейміз, азымызға салмаймыз. Құммен сурет. Бұлт, жапырақтар, жаңбыр тамшысы т.б Тақпақ: Табиғат Табиғат біздің анамыз, Жер–Ана біздің панамыз. Таза болса табиғат Біз де аман боламыз. Ой қозғау. «Неге біз орманмен доспыз? Ал бұл адамдарға не үшін қажет? Орман ережелерін білеміз бе? Ереже Бұтақтарды сындырмаңыз және ағаш қабығын зақымдамаңыз. Орманда қоқыс қалдырмаңыз. Құстардың ұяларын бұзбаңыз. Құмырсқа илеулерін жоймаңыз. - Гүлдерді қолдарыңызбен сындырмаңыз Дид ойын: «Орман ережесі» Шарты: осы ережелері үлкен орман алқабына</p>	<p>Сәлеметсіңдер ме,балалар.Құрметті балалар бұл хатты сендерге мұз патшалығы елдің балалары жазып отыр. Біздің елде жаз мезгілі болмайды. Сондықтан біз сендерден жаз туралы білгіміз келеді. Сендер көмектесесіңдер ме? Ой дамыту. Балалар арнайы түсірілім жасайық. (видеоға түсіру).Сосын сол түсірілімді таспаға жазып жолдап жіберейік жарайма? Ой қозғау. Дид ойын. «Жаз ерекшелігін ата» Жаз мезгілі қандай болады? Жаз мезгілінде табиғатта қандай өзгерістер болады? Қандай ойындар ойнасыңдар? Ой дамыту. Балалар, енді достарымызға жаз мезгілінің суретін қағаз бетіне жапсырып берейік. Балалар жаз мезгілін салғанда қандай көріністі көз алдына елестетеміз? Тақтадағы суретпен жұмыс. Тақтаға даланың суреті жапсырылған көлемді сурет ілу Балалар не көріп тұрсыңдар? Дұрыс,таулар, шөптер,</p>	<p>Сол қолымда бес саусақ. Беске бесті қосқанда Болады екен 10 саусақ. 1-тапсырма: Қандай пішін шықты ? Мақсаты:Таяқшалардан таныс пішіндер құрастыру. 2-Тапсырма: Қандай мезгіл?Қай уақыт? Мақсаты.Балалардың ойлау қабілеттерін дамыту. Шарты:Балаларға тәулік мезгілдері жыл мезгілдері туралы суреттер беріп ажыратуды үйрету. 3-тапсырма: «Жол картасын бейнеле» Кеңістікті бағдарлауды үйрету. Құс, ағаш, гүл, бұлт, күн, су орналасу ретін көрсету. Қорытынды. Білім ханшайымы балаларды мадақтайды. Жұлдызша таратады. Қоштасады. Балаларды мадақтау Музыка Тақырыбы: «Сиқырлы ағаш» ойыны Мақсаты: Әуеннің дыбыс биіктігін ажыратып, естіген әуенді нота сызықтарына орналастыруға үйрету. 1. Балаларды</p>	<p>алыстан көрінеді, құрамында дәрумендер көп. Қыста қанша құсты аштықтан құтқарамын! Ал адамдар оларды жеуге қарсы емес. Солай! Қайың Мен туралы қаниша ән шығарды. Ал менің арқам ақ, сенікіндей емес . Ал менімен суықты да емдей алады , буындар ауырмас үшін тұнбаммен сүртеді. Менің отыным көп жылу береді. Менен жиһаз, шаңғы, шайыр да жасайды. Сондықтан мен ханшайыммын! Дейді. Бір күні орманның үстінен қатты жел ұшып, ағаштардың барлық мақтанышын өшіреді. қайыңдар, тау күлі, қарағайлар, шыриалар қатты қорқып кетеді де бір-біріне қарап, өздерінің мінез -құлқынан ұялып, қайтадан бірге өмір сүре бастайды.Осылайша олар орманда бірге өмір сүреді екен. - Балалар, ормандарда, саябақтарда әдемі ағаштар өсу үшін, оларға көңілді құстар ұя салу үшін оларға қамқорлық жасауымыз керек Дид ойын: «Ағаш достары» Шарты: Ағаш өсу үшін керек заттарды орналастыру.</p>	<p>тағы да жаңбыр жауады. Жаңбырдан соң, гүл жан-жағына қараса кішкентай-кішкентай гүлдердің шыға бастағанын көреді. Гүл: «Енді менің достарым көбейді, алақай» - деп қуанады. Содан бері әр-түрлі гүлдер жерге шыға бастапты. Ой қозғау. Сұрақтар ілмегі Ертегі ұнады ма? Гүлдің достары қалай көбейді? Оған нелер көмектесті? Бұлт, күн қай да мекендейді? Гүл қайда өмір сүреді? Жоғары-төмен ұғымы. Гүлдердің түстері қандай болады? Күннің түсі қандай? Күннің пішіні қандай? Бұлттың түсі қандай? Ендеше бізде гүлге достар жасап береміз бе? Шығармашылық бұрыш 1-топ: Гүлдерді құрастыру Қатар-қатар тұрамын құрастыруға барамын, 2-топ: Гүлдерді жапсыру Адымдап жүрем нық басып, Жапсырайық гүлдерді топтасып 3-топ: Трафарет арқылы гүлдің суретін салу</p>
--	--	--	---	--	--

<p>жапсыру.</p> <p>Дид ойын: «Кішкентай галымдар»</p> <p>Тәжірибе № 1</p> <p>Тәжірибе жасап көрейік, ағаш суға батады ма, жоқ па? Біз үлкенді-кішілі 2 таяқшаны алып, суға саламыз.</p> <p>Балалар ағаш заттарды алып, бассейндерге су құйып, тәжірибе жасайды.</p> <p>Тәрбиеші : Не байқап тұрсыңдар?</p> <p>Олар суға батады ма, жоқ па?</p> <p>Балалар: жоқ.</p> <p>(Тәжірибе жасап, балалар қорытынды жасайды: ағаш суға батпайды)</p> <p>Балалар, біз ағаштың қандай қасиетімен таныстық?</p> <p>Балалар: Ағаш суға батпайды.</p> <p>Иә, балалар, ағаш суға батпайды, сондықтан адамдар ағаштан суда қайық, кеме, көлік жасайды.</p> <p>Тосын сәт.</p> <p>Стол астынан конверт тауып алу.</p> <p>Тамашалу. Конвертті ашу.</p> <p>Ішіннен кеме суретері шығады.</p> <p>Балалар мына кеме суреттерін әсемдеу керек сияқты, не істеуге болады.</p> <p>Бояу керек сияқты.</p> <p>Кемені бояу</p> <p>Тәрбиеші : Балалар, шаршадыңдар ма? Біраз</p>	<p>сулар, гүлдер, күн, ағаштар.</p> <p>Гүлденген жаз мезгілі қандай әдемі.</p> <p>Ендеше, келіңдер біз бірге гүлденген жаз бейнесін жапсыру тәсілімен танысайық.</p> <p>Жұмыс жасаудың әдіс-тәсілдерін көрсету, түсіндіру.</p> <p>Қауіпсіздік ережесін еске түсіру.</p> <p>Дид ойын: «Жаз көрінісі»</p> <p>Шарты: Жапсыру арқылы түсті қағаздан алдымен шөптерді жапсырамыз. Келесі тауды жапсырамыз, содан кейін болса күнді жапсырамыз. Ал ендеше суды жапсырайық. Енді біздің даламыздың гүлденіп тұруы үшін гүлдер мен талдарды өз орнына жапсырып қоямыз.</p> <p>Сергіту сәті (саусақ жаттығуы) :</p> <p>Қолды үстелге қоямыз, Саусақтарды санаймыз: 1, 2, 3, 4, 5</p> <p>5, 4, 3, 2, 1</p> <p>Екі қолды біріктіріп.</p> <p>Қорытынды.</p> <p>Галерея шарлау әдісі.</p> <p>3 шапалақ әдісі арқылы бағалау.</p> <p>Балаларды мадақтау.</p> <p>Жасаған жұмыстарын хатка салып, бейнетаспаны достарына жіберу.</p> <p>Балаларды мадақтау.</p>	<p>музыкамен қарсы алу.</p> <p>Ойын: Балалардың әрқайсысына алма ағашының суреті және қиып алынған жеті алма үлестіріледі. Орындалған шығарманы тыңдап, сиқырлы ағаш бұтақтарына алмаларды дыбыс биіктігіне сәйкес орналастырады. Ағашта бейнеленген бұтақтар нота сызықтары, ал алмалар нота ретінде қолданылады.</p> <p>2. Музыка тындау.</p> <p>Ал енді сендер ән тыңдаңдар.</p> <p>«Балапан» әні.</p> <p>Дауыстарын салған балаларды мадақтау.</p> <p>«Шөжелер» биін таныс би қимылдарымен билету.</p> <p>Сауат ашу.</p> <p>Тақырыбы: Сөз дыбыс.</p> <p>1. Ойын: «Орамал тастамақ»</p> <p>Қандай әріптерді өттік?</p> <p>-Әріп деген не?</p> <p>-Әріпті не істейміз? (оқимыз, жазамыз)</p> <p>2. Ойын: «Кім жылдам» -</p> <p>Дыбыстар нешеге бөлінеді? Қандай?</p>	<p>Балаларды топқа бөлу.</p> <p>1-топ: А3 форматта салынған ағаш суретін құрастыру.</p> <p>2-топ: Салынған А3 форматта ағаш макетіне Күн суретін жапсыру.</p> <p>3-топ: Ағашқа мақта таяқшасымен жапырақ салу.</p> <p>4-топ: Құс мүсіндеу.</p> <p>Тыныс алу жаттығуы:</p> <p>Ауамен демаламыз</p> <p>Қортынды</p> <p>Балаларды мадақтау.</p> <p>Математика негіздері</p> <p>Тақырыбы: Сандарды салыстыру. Алыс– жақын.</p> <p>Қызығушылықтарын ояту.</p> <p>-Балалар қарандаршы мен жолда мына әдемі сандықты тауып алдым, кәне ашып ішінде не бар екенін көрейік.</p> <p>(Сандықты ашып қарағанда оның ішінде геометриялық пішін болады.)</p> <p>-Балалар қарандаршы мынау қандай геометриялық пішін ?</p> <p>Ия, дұрыс бұл пішін шаршы деп аталады.</p> <p>Балалар шаршының артында бізге тапсырма берілген соны біз орындауымыз керек.</p> <p>Тапсырманы орындамас бұрын біз саусақ жаттығуын жасап алайық.</p> <p>«Бес саусақ»</p>	<p>Секіріп келем қуана, сурет салам қаншама</p> <p>4-топ: Үлгі бойынша дайын гүл күлтесіне ермексиз жағу.</p> <p>Оңға-солға қарайын</p> <p>Ермексизді алайын</p> <p>Мүсін жасап гүлдердің Себетіме салайын.</p> <p>Балаларды мадақтау.</p> <p>Дене шынықтыру</p> <p>І.Кіріспе бөлім.</p> <p>Бір қатар сапқа тұру.</p> <p>Сәлемдесу. (нұсқауларды орындау)</p> <p>Негізгі бөлім:</p> <p>Жалпы даму жаттығулары.</p> <p>(Жалаушамен)</p> <p>Б.қ.: «Желбірейді жалау»</p> <p>1. Аяқтары иық мөлшерінде. Жалаушаны жоғары созып ұстайды. Жалаушаны және басты оң – сол жаққа қисайту. /4 рет қайталау/</p> <p>Б.қ.: «Әткеншек»</p> <p>2. Аяқтары алыс қойылған, жалаушалар төменде. Жалаушаларды артқа- алдыға қарай сермеу. /5 рет/</p> <p>Б.қ.: «Кім жылдам»</p> <p>3. Аяқтарын алыс қоя, отыру жалаушаны алға созу, тұру жоғары көтеру.</p> <p>Б. қ.: «Жұлдызша»</p> <p>4. Аяқты бірге, денені тік ұстау. Жалауша белде.</p>
--	---	---	---	---

<p>демалып алайық. Аулада қарағай бар Ол аспанға қол созады. (аяқ ұшымен тұру) Оның жанында терек өсті, (қолдарын жоғары көтереді) Жел қатты соғып тұрды Барлық ағаштар қозғалып кетті. (алға-артқа еңкейуі.) Бұтақтары алға-артқа иіледі Жел оларды тербетеді, (қолдар бастан жоғары бұлғау) Жел тынды, ағаштар демалды. Дид ойын: «Ағаш бөліктерін тап» Шарт: Ағаш бөліктерін ретімен құрастыру. Неліктен ағаштарға тамыр керек? (тамақ үшін) Ағаштарды тірі деп айта аласыз ба? Иә, өйткені ағаштар өседі, қоректенеді, тыныс алады, көбейеді - бұл олардың тірі екенін білдіреді. Оларды қорғау керек. Ал егер ағаштар мен гүлдер сөйлей алатын болса, олар бізге мынаны айтар еді: «Орман әлемін сақтаңдар Бұтақтарды сындырмаңдар, Бізге су құюды ұмытпаңдар, Бізді баспаңдар» деп айтар еді.</p> <p>Денешынықтыру 1. Кіріспе 2. Сәлемдесу. Шеңбермен жүру.</p>		<p>-Дауысты дыбыс қандай үйде тұрады, қандай текшемен белгілейміз?- Неге? -Дауысты дыбыстар қалай айтылады? - Дыбысты не істейміз? (естіміз, айтамыз) 3. Ойын «Шынжыр» -Дауыссыз дыбыстар қалай айтылады? -Оларды шынжырлап қойғандай нелер кедергі жасайды. Дауыссыз дыбыс қай үйде тұрады? 4. Ойын: «Мен бастаймын сен аяқта» Ан---, та--, на--, га--, т.б. 5. Ойын «Шашылған буындар» Буындардан сөз құрау, сөзге сөйлем құрау. 6. Ойын: «Текшелер жарысы» АНА, ТАНА, НАН, АҒА сөздерін текшемен жазу.</p>	<p>Енді екі топқа бөлініп өз тапсырмаларымызды орындайық: 1-топ мына сандарды 1-ден 4-ке дейінгі рет-ретімен қатарға қойып шығу 2-топ Алмалар мен саңырауқұлақтарды санап, оларды теңестіруді тапсыру Балаларды мадақтау. Жұлдызша беру. Сергіту сәті: Жаттығуды жасаймыз! Бір дегенде-тік тұрамыз, Екі дегенде- екі рет айналамыз. Үш дегенде -үш рет секіреміз, Төрт дегенде- отырамыз. 1-топ "Кім зейінді" дидактикалық ойыны: Мақсаты: Алыс- жақын ұғымдарын ажырата алуға үйрету.</p>  <p>- 2-топ Адасқан сандар. Шарты: Тақтаға шығып сандарды ретімен қою. Балаларды мадақтау. Жұлдызша беру. Үлестірмелі материалмен жұмыс. Балаларға мынадай тапсырма беру: Барлық үлкен шаршыларды</p>	<p>Орнында секіріп аяқты және жалаушаны жанға созу Б.қ.: «Көңілді жалауша» 5. Аяқтарын алысқа қою, жалаушалар жоғары көтеріп, секіру. Тыныс алу жаттығулары: «Үйшік» - тік тұрып, аяқты бір - бірінен алысқа ұстайды, қолды бастан асыра көтеріп, «үйшік» сияқты біріктіреді, демді ішке тартады, қолды төмен түсіріп, денені босатып демді шығарады. Негізгі қимыл-жаттығулары: 1 Қысқа секіртпемен секіру 2. Допты бір-біріне төменнен лақтыру, Қимыл-қозғалыс ойыны: «Автомобиль мен торғайлар» Мақсаты: Балалар көліктердің жүру бағытын, құстарды қорғау туралы түсінеді. Қорытынды: Бір саппен шеңбер бойы жүру. /жалаушаларды себетке салу/ Маршпен жүру. «Айналу» - бір - бірінің қолынан ұстай отырып, айнала жүгіру.</p>
---	--	--	--	---

<p>Педагогтың артынан жүру, жүгіру. Шеңберге тұру. Балаларға таяқшалар беру, бірінің соңынан бірін жүгіріп, шеңберге тұрғызу. Негізгі бөлім Жалпы даму жаттығулары. Таяқшамен - Аяқтары алысқа қойылған, таяқшаны екі шетінен ұстап, жоғарыға, оңға, солға қарай созылып керілу (3-4 қайталау.) Б.қ. келу. - Аяқтары алысқа қойылған, таяқша төменде қолдарымен ұстау. Таяқшаны жоғарыға көтеріп созу, «кілем қағу» соғу қимылын жасау (3-4р) Б.қ. - Аяқтары алысқа қойылған, таяқшаны кеуденің тұсында. Отырып, тұру. Б:Қ - Таяқшаны айналып секіру және жүру. (10 сек) Б.қ. келу. Тыныс алу жаттығуы Араның дыбысын салу. -з-з-з 4. Негізгі қимыл қозғалыс жаттығулары. «Кеглилер арасымен допты көтеріп жүру» 5. Қимылды ойын: «Күн мен түн» Қортынды. Балаларды мадақтау Қазақ тілі. Қызығушылықты ояту. Дид ойын: «Кім тапқыр?» Жұмбақ жасыру. Табиғаттың сәні,</p>			<p>төменгі жолаққа, ал кішкентайларын жоғарғы жолаққа қойып шығуларың керек. Бірақ олардың саны тең екендігі көрініп тұратындай болсын. Әр баладан әр жолақта неше шаршы бар екенін сұрау Қорытынды: Балаларды мадақтау. Тапсырмаларды жақсы орындағандарын айту. Жұлдызшаларын санау. Музыка Тақырыбы: «Анасын тап» ойыны Мақсаты: Әнді немесе әуенді тыңдап, жануарлар мен төлдерінің жүрісін, қимыл-қозғалысын көрсете білуге, олардың дауыс ырғақтарын ажыратып, еске сақтауға үйрету. 1. Балаларды музыкамен қарсы алу. Музыка жетекшісі шығарманы ойнап, балалар әуенге сәйкес суреттегі жануардың төлін тауып, енесінің жанына қояды. Олардың жүрісін, қимылын көрсетіп, дауысын салады.</p>	
---	--	--	---	--

<p>Таза ауаның нәрі. Көрік берген далама, Білер оны бар бала. (Ағаиштар) Сұрақ – жауап. Ой қозғау. Ағаиштар және орман туралы түсінік беру. - Сұрақ – жауап. -Қазір қандай мезгіл? -Ағаиштарда қандай өзгерістер болып жатыр? -Ағаиштар бізге не үшін қажет? -Орман дегенде көз алдарыңа не елестейді? -Неге ну орман дейміз? Сергіту сәті: Тербеледі ағаиштар, Алдымнан жел еседі. Кіп-кішкентай ағаиштар, Биік болып өседі. - Балалар, бүгін біз табиғат туралы әңгімелесеміз. Бізді қоршаған орта: жан-жануарлар мен өсімдіктер. Жер мен Ай, Күн, алыстағы жұлдыздар – осылардың барлығы табиғат деген ұғымды білдіреді. Табиғат тірі табиғат және өлі табиғат болып екіге бөлінеді Дид ойын: «Жалғасын тап» Жансыз табиғат - Жанды табиғат - Жанды табиғат жансыз табиғатсыз (тіршілік ете алмайды) Дид ойын: «Экологиялық бағдаршам»</p>			<p>2. Музыка тыңдау. Ал енді сендер ән тыңдаңдар. «Балапан» әні. «Көңілді ырғақ» биін таныс би қимылдарымен билету.</p>	
--	--	--	--	--

	<p>Экологиялық жүйені бұзбау керек, яғни тыйым салатын белгілер, ұяларды, құмырсқаның илеуін бұзуға, өрмекшінің торын бұзбауға, жәндіктерді аулауға тыйым салынғанын аштады. Адам орманның қонағы болып табылады және ол қонаққа барғанда қожайынның үйін бүлдірмей өзін дұрыс ұстау ережелері қажет екенін есте ұстауы тиіс.</p> <p>Шығармашылық бұрыш Еркін тақырыпта жұмыс. Балаларды мадақтау.</p>				
Серуенге дайындық	<p>Әңгіме жүргізу. Серуенге шыққанда қауіпсіздік ережелері туралы ескерту. Киіну: Серуенге шығу, аяқ киімдерінің дұрыс киілуін қадағалау, қатармен жүруге дағдыландыру</p>				
Серуен:	<p>Картотека №1 Ауа райын бақылау</p>	<p>Картотека № 2 Күнді бақылау</p>	<p>Картотека № 3 Желді бақылау</p>	<p>Картотека № 4 Аспанды бақылау</p>	<p>Картотека № 5 Бұлтты бақылау</p>
	<p>Көктем серуен картотекасынан.</p>				
Серуеннен оралу	<p>Балаларға ойын киімдерін өздері шешуді, өз сөрелеріне киімін жинап таза ұстауды, үйрету. Гигиеналық шараларын ұйымдастыру. Түскі асқа дайындық.</p>				
Балалардың үйге қайтуы	<p>Тәрбиеші: Ата-аналармен балалардың көңіл күйі туралы әңгімелесу.</p>	<p>Медбике: Ата-аналармен балалардың денсаулығы жөнінде әңгімелесу.</p>	<p>Тәрбиеші: Ата-аналармен балаға спорт, спорт құралдары туралы айтып, түсіндіру керектігі жөнінде әңгімелесу.</p>	<p>Педагог-психологтың кеңесі: Ата-аналарға баламен қандай спорттық ойын-дар ойнау керектігі жөнінде кеңес беру.</p>	<p>Тәрбиеші: Балаларға спорт туралы тақпақ жаттату.</p>

Тәрбиелеу-білімберу процесінің циклограммасы

Білім беру ұйымы: Қ. Шаңғытбаев атындағы ЖОББ мектебінің мектепалды сыныбы

Топ/сынып: мектепалды сынып

Балалардың жасы 5-6 жас

Жоспардың құрылу кезеңі; 22.05 – 26.05.2023ж

<i>Күн тәртібі</i>	<i>Дүйсенбі</i>	<i>Сейсенбі</i>	<i>Сәрсенбі</i>	<i>Бейсенбі</i>	<i>Жұма</i>
Балалардың абылдау	<i>Балаларды қабылдау, дене қызуын өлшеп, көңіл-күйлеріне назар аударып, жағымды жағдай орнату. Ата-анамен әңгімелесу арқылы баланың үйдегі көңіл-күйін, денсаулығын сұрау.</i>				
Ата-аналармен әңгімелесу, кеңес беру	<i>Балалардың денсаулығы, көңіл-күйі туралы ата-анамен әңгіме жүргізу. отбасы дәстүрлері туралы жеке әңгімелесу</i>				
Балалардың дербес әрекеті (баяу қимылды ойындар, үстел үсті ойындары, бейнелеу әрекеті, кітаптар қарау және тағы басқа әрекеттер)	<i>Картотека № 25 Дид ойын: «Дұрыс көрсет, ажырат» Мақсаты: Балалар тағамдар мен ыдыстар туралы түсінеді, олардың атауларын атай алады.</i>	<i>Картотека № 9 Дид ойын: «Өзім және отбасым» Мақсаты: Отбасындағы қарым-қатынас мәдениеті туралы түсінеді.</i>	<i>Картотека № 19 Дид ойын: «Гүлдерді күтеміз» Мақсаты: балалар табиғатты рухани бағалау мәдениетін, гүлдерді дұрыс күтіп-баптау, яғни суару, қопсыту дағдыларын біледі.</i>	<i>Картотека № 8 Дид ойын: «Бұны қай кезде киеді?» Мақсаты: әр жыл мезгілінде қандай киімдер киетінін сурет арқылы топтастыра алады.</i>	<i>Картотека № 26 Дид ойын: Бақша да ма, бау да ма? Мақсаты: Жемістер мен көкөністер туралы біледі. олардың айырмашылықтарын айыра алады.</i>
	<i>Әлеуметтік-эмоционалды дағдыларды қалыптастыру картотекасынан</i>				
Ұйымдастырылған іс-әрекетке дайындық	<i>Отбасында гүліміз, Көңілді өтер күніміз. «Қайырлы таң!» деп айтамыз, Бір болып кеште қайтамыз.</i>	<i>Кәне, кәне тұрайық, Үлкен шеңбер құрайық. Тұрсақ егер шеңберге, Алақанды ұрайық</i>	<i>Ерте тұрып күнде мен Тереземді ашамын. Сәлем деймін күнге мен Шаттық әнге саламын.</i>	<i>Кел, балалар, күлейік, Күлкіменен түлейік! Қабәқ түйген не керек, Көңілді боп жүрейік!</i>	<i>Кел, балалар, күлейік! Күлкіменен түлейік! Күлкі көңіл ашады, Күліп өмір сүрейік!</i>
Білім беру ұйымының кесіс тесі бойынша	<i>I. Сөйлеуді дамыту Тақырыбы: Жыл мезгілдері. II. Миға шабуыл</i>	<i>Денешынықтыру Кіріспе бөлімі: Бірінің артынан бірі сапқа</i>	<i>Сөйлеуді дамыту Тақырыбы: Саябаққа саяхат.</i>	<i>Сауат ашу негіздері. Тақырыбы: Буын Психологиялық дайындық</i>	<i>Көркем әдебиет Тақырыбы: «Алақай жаз келді»</i>

<p>ауыымдастырылған іс-әрекет</p>	<p>Дид ойын: «Кім тапқыр» Жұмбақ жасыру. Біз тебеміз сырғанақ Таудан төмен сырғанап. Қар жауады аппақ Аяз қатты азынап. (қыс). -Қар еріп, су ағады, Сарқырап сайға толады. Күн ұзарып жылиды, Бұл қай кезде болады? (көктем) -Қойны толы жеміске, Көкмайсалыеңіске. Көбелекқуыпонайтын, Қаймезгілдепойлайсың? (жаз) -Дала толы жеміске Диқан толы егіске Бау-бақшаға барайық Жемістерді жинайық. (күз) II. Ой дамыту. АҚТ технол 1. Жыл мезгілдері туралы түсінік беру. Сұрақ – жауап. -Бір жылда неше жыл мезгілдері бар?-Атау. 4. Ой қозғау. Әр мезгілге сипаттама беру. А)Қыс мезгіліне сипаттама. -Қыс мезгіліндегі ерекшеліктер. -Қандай әсерлер қалдырды? -Табиғат құбылыстарын, ойын түрлерін атау. -Қандай тақпақтар білеміз? -Қалай киінеміз? Қыс. Тазартып бар кір шаңнан, Қыс өнерін бастады. Терезеге қыраудан,</p>	<p>тұру. Шеңбер бойымен денені тік ұстап, адымдап жүру. Қол бүйірде, аяқтың шеңбер бойымен жай жүру. Шеңбер бойымен тұру. (таяқшаны үстел үстінен бір- бірден алу) Негізгі бөлім: Б.қ.: «Мысық оянды» 1. Аяқтары алашақ қойылған, таяқшаны екі шетінен ұстап, жоғарыға, оңға, солға қарай созылып керілу. әр керілген сайын «м-я-у» деп айту. /6 рет қайталау./ Б. қ.: «Кілем қағу» 2. Аяқтары алашақ қойылған, таяқша төменде қолдарымен ұстау. Таяқшаны жоғарыға көтеріп созу, «кілем қағу» созу қимылын жасау «тук-тук-тук»- деп айту. /6 рет қайталау/ 3. Аяқты алашақ қоямыз, таяқша төменде қолдарымен ұстау, оңға, солға бұрылу. /6 рет қайталау/ Б.қ.: «Дәл тигіз» 4. Аяқтары алашақ қойылған, таяқшаны кеуденің тұсында. Бүгілген оң аяқты көтеру, тізені таяқшаға тигізу. Арқаны түзу ұстау. Сол жақпен дәл солай қайталау. /6 рет / Б.қ.: «Көңілді таяқша» 5. Таяқшаны айналып секіру және жүру. /15-20 секунд/</p>	<p>I.Шаттық шеңбер Н. Жанаев Табиғат ана Табиғат біздің анамыз, Табиғатқа баламыз. Иліп сәлем береміз, Біз бақытты баламыз. 1.Қызығушылықты ояту. -Бес беттен тұратын үн қағазды көрсету. Әр беттің өз тілшісі бар. -1 бетте -бала көңілсіз, ол неге көңілсіз. Ол үшін сөз тілшіге беру. 1-ші тілші. Дид ойын: «Кім тапқыр?» Ауа туралы жұмбақ. Бір нәрсе жер мен көктің арасында, Көрінбейді өзі түгіл, қарасы да. Білінбей жер үстінде жүсе-дағы Пайдалы адамзаттың баласына. (ауа) Ауа жөнінде кімнің тақпағы, кім қандай ауа туралы пікір айтады? Ауа туралы тақпақ. Сұрақ – жауап. -Ауа арқылы не болады? -Грипп -Ауаны не ластайды? -Машина түтіні т.б Ауа таза болса баланың көңілі шат көңілге бөленеді. Балалар бізге ауаның не үшін қажет екенін білгілерің келеме? Олай болса тәжірибе</p>	<p>– Балалар, бір-біріміздің қолымыздан ұстап, алақан арқылы жүректің жылуын сезініп үйренген қандай тамаша, қандай қуаныш! Балаларды топқа бөлу От, Су, Күн суреттері арқылы топқа бөлу От. Қай кезде де, қандай жағдайда да от болып жанып, өз білімдерін насихаттай білетін жандар. Су. Жандары жақсылықты сүйетін, көңілдері судай таза, жаңалықтарға жаны құмар оқушылар. Күн. Жанындағыларға жылу сыйлап жарқырап жүретін сәуле шашып белсенділікпен жұмыс жасайтын топ. II.Тексеру. Сұрақ-жауап -Балалар, алдарыңда не көріп тұрсыңдар? -Қызыл үй мен көк үй? -Қызыл үйде қандай дыбыстар тұрады деп ойлайсыңдар? Ал көк үйде? -Дұрыс айтасыңдар. Қызыл үйде дауысты дыбыстар, көк үйде дауыссыз дыбыстар. Енді осы екі үйдің тұрғын-дары тіл табыса алмайды екен. Біз оларды татулас-тыруымыз керекпіз. П/Ж ойын: «Татуласу» Ол үшін осы әріптерді дыбыстап көрейік. Енді, осы дыбыстардан сөз құрастырайық. III.Ой дамыту кезеңі АҚТ технологиясымен жұмыс. (видео көрсету)</p>	<p>Ой қозғау. Мнемотехника әдісі Жаз мезгілі туралы түсінік беру.  -Жазда дала қандай болады? -Ауа райы қандай болады? -Жаз мезгілін не үшін жақсы көресіңдер? Ой дамыту. Сурет арқылы тақпақ жазтату: Тірек –сызбаны пайдаланып жаз туралы тақпақ оқу. Алақай, алақай, Қуанды балақай. Жадырап жаз келді. Ойнаймыз, алақай. Сергіту сәті: Тербеледі ағаштар Алдымнан жел еседі Кіп - кішкене балақан Үп - үлкен боп өседі. Дид ойын: «Жаз мезгілін көрсет» Шарты: Суреттен жаз мезгілін тауып көрсетіп, өз ойларын айту.</p>
-----------------------------------	--	--	--	---	--

<p>Сурет салып тастады. Б) Көктем мезгілі -Көктем мезгілінде қандай табиғат құбылыстары болады?-Несімен ұнайды? -Қандай тақпақтар білеміз? Көктем. Көкке бояп өңірді, Көктем келді көңілді. Бау – бақшада орманда, Құстар әні төгілді. Сергіту сәті. Б) Жаз мезгілі. -Жаз мезгілін көз алдымызға елестетіп көрейік. -Жазда күн қандай болады? -Қалай киінеміз? -Жеміс- жидектер туралы не айтамыз? -Қандай ойын түрлерін ойнаймыз? Жарқын жаз. -Ей жарқын жаз, жарқын жаз Қандай көркем даламыз, Алаңсыз демаламыз Біз бақытты боламыз, Шырқап әнге саламыз. В) Күз мезгілі. -Күз мезгілінің ерекшеліктері қандай? -Ағаштар да, құстарда не өзгерістер болады? -Қысқа не дайындық жасаймыз? -Күз туралы тақпақ. Көрінеді шалғайдан, Бел – белестер сарғайған. Сары жапырақтар төгілген, Тоғайды да көрдім мен Қортынды</p>	<p>Тыныс алу жаттығулары: шәйнектік дыбысын салу(ш-ш-ш). Терең тыныс алып, демді шығару. Нгізгі қимыл-қозғалыс жаттығулары 1 Еңіс тақтайдың үстімен тепе-теңдік сақтап жүру. 2.Таяқшалардан секіру. Бастапқы қалыпқа келу. Қорытынды: Маршпен шеңбер бойы жүру. Еркін жүру. (таяқшаны үстел үстіне қою) Қолды жанға созып, аяқтың ұшымен жүру. Сауат ашу негіздері. Тақырыбы: Қайталау. Ой қозғау. Дид ойын: «Кім тапқыр?» - Әріп дегеніміз не? - Дыбыс дегеніміз не? - Әріппен дыбыстың қандай айырмашылығы бар? - Буын дегеніміз не? - Әр буында неше дауысты дыбыс болады? Тосын сәт Есік қағылып хат келу. Тапқышбек тапсырмалар жіберген Тапқышбектің тапсырмаларды орындау. 1 тапсырмасы: Дид ойын: «Жоғалған буын» Шарты: жоқ буындарды тауып қосып, сөз шығару. Мыс: кө-гер--шін, тор -гай, ақ -қу, тыр-на, ша-ға-ла, қар-лы-ғаш, то-қыл-дақ,</p>	<p>жасап көрейік. Терең дем алып, аузымыз бен мұрнымызды қолымызбен жауып, демді іште сақтайық. Қиналып кеткенде демдеріңді шығарыңдар, дем ала бастаңдар. Ауасыз қандай қиын екенін сездіңдер ме? Біз ауасыз өмір сүре аламызба? 2-ші бет микробтар Оларды тазарту үшін микробтар туралы тақпақ айту. Дид ойын: «Атап айт» Шарты: Микробтарға не жатады? Тақпақ: «Микробтар» 3-ші бетте тілші сөйлейді. - Кімнің ән тыңдағысы келеді, кімдер билегісі келеді? Қандай әншіні білесіңдер? Балалар өз өнерлерін ортаға салады. Дид ойын: «Дыбыс деген не» Шарты: Дыбыстар туралы түсінік беру. - Қатты дыбыстар адамға зиянды. Қатты дыбыс адамның құлағын кемітеді. Жағымсыз дыбыстарды қалай жоямыз. Оларды жайлатамыз. 4-ші беттің тілші: Дид ойын: «Кім тапқыр?» Су туралы жұмбақ</p>	<p>-Балалар осы видеодан нені байқап отырмыз? -Буын дегеніміз не? -Буын дауысты дыбыс арқылы жасалады екен. Мыс: ә-кел Сөзде қанша дауысты дыбыс болса, сонша буын болады: от, а-на, ме-ре-ке, бей-біт-ші-лік. Й,ң,у екі дауыстының ортасында келсе, екінші буыннан басында айтылады: жа-ңа, та-уық. 1-тапсырма (ауызша) Педагогтың көмегімен өздерді буынға бөліп оқу. Шеше, көке, нағашы, қалам, бөрік, қасқыр, жазушы Әр сөздегі дауысты дыбыстарды атаңдар 2-тапсырма Суретпен жұмыс Оқу құралдарының аттарын атау. Заттардың атын буынға бөлу. Сөзде неше буын, неше дауысты дыбыс бар екенін анықтау. Кі-тап, дәп-тер, қа-лам-сап, сыз-ғыш, ө-шір-гіш, қа-рын-даш. Қорытынды: сөздегі буын саны дауысты дыбысқа байланысты екенін пысықтау. Сергіту сәті Аққу болып ұшамыз Көлге келіп қонамыз Көлдiң бетiн құшамыз Қайта самғап ұшамыз. Топтық жұмыс. Дид ойын:«Кім жылдам?»</p>	 <p>Дид ойын: «Жаздық киімдер» Шарты: Берілген суреттерден жаздық киімдерді бөліп жинау. Қорытынды. Сұрақ- жауап Балаларды мадақтау. Қоршаған орта Тақырыбы: Табиғат құбылыстары. Ой дамыту. Табиғат туралы түсінік беру. - Бір жылда неше жыл мезгілдері бар? -Атау. -Бір-бірінен қандай айырмашылық-тары бар? -Қазір қандай мезгіл? Ой қозғау. -Аспан мен жерді не деп атаймыз? -Табиғат дейміз. Табиғат туралы түсінік беру.</p>
---	---	---	---	--

<p>12 айға тілек айтып сабақты аяқтау. <i>Наурыз назды болсын. Сәуір саздыболсын. Мамырмейрiмдiболсын, Маусыммагыналыболсын, Шiлденiңшырайыкiрсiн, Тамызтамылжыптұрсын, Қыркүйекқазынажисын, Қазанқаспақтыболсын, Қарашадақаркөпбop, Желтоқсандажелжоқболсын! Қаңтарқатулыболмасын, Ақпанашулыболмасын. Балаларды мадақтау</i></p> <p>Қоршаған орта Тақырыбы: Жайлаудағы төрт түлік Қызығушылықтарын ояту. Дид ойын:»Кім тапқыр?» Жұмбақтар жасыру. Төрт түліктер туралы. -Жүретұғын әрдайым, Жануар мұндай қайда бар? Ишкен суын әрдайым Ақсұт етіп қайтарар. (сиыр) -Кішкентай ғана бойы бар, Айналдырып киген тоны бар. (қой) -Кезікті бір жануар, Үстінде екі тауы бар. (түйе) Екеуі елеңдеп келеді, Төртеуі төбелесіп келеді. (Ат) Сұрақ – жауап. -Бір сөзбен бұларды не дейміз?</p>	<p><i>қар-ға, ү-кі.</i> 2 тапсырмасы: Дид ойын: «Сөйлем құрастыру» -Аспанда шағала (ұшып жүр.) -Ұяда екі (жұмыртқа) жатыр. -Балапан аулада (жүгіріп жүр.) - Орманда тоқылдақтың (дауысын естідік) 3 тапсырмасы: Дид ойын: «Сөзді сөйлемге жалға» 4 тапсырмасы: Дид ойын: «Жоғалған сөздер» Шарты: тақтаға кейбір сөздері түсіп қалған сөйлемдер жазылған плакат ілінеді. Мыс: Көктем.... Жер.... Құстар.... Балалар құстарға..... Сергіту сәті: Шаршағанда ырғалып,, Гүлге ұқсап дем алсам. Қанатымды бір қағып, Гүлдей болып жайқалам. 5 тапсырмасы: Дид ойын: Үзік сызықтарды қос. 6 тапсырмасы: Дид ойын: «Сөз ойла, көп ойла» Шарты: балаларды 2 топқа бөліп жарыстыру. Көп сөз айтқан топ жеңеді. Шапалақ әдісі арқылы балаларды мадақтау.</p>	<p>жасыру. Жылт-жылт етеді, Жылгадан өтеді-ол не? (су) -Су жайлы қандай мақал-мәтелді білесіңдер? -Су қалай ластанады? Суды таза ұстау үшін не істеу керек? Суды біз барлық тірі жанға пайдаланамыз. Су бар жерде тіршілік өмір бар. Су туралы мағлұмат айтып суды микробтан тазалаймыз. Суымыз тап-таза болды. 5-ші беттің тілші сөйлейді: Табиғат туралы қандай тақпақ, тыйым сөздер, пікір айтамыз. Балалар: 1.Табиғат адам үшін жаралыпты Бар қызық табиғаттан таралыпты Ақындар табиғатты анаға теңеген. өйткені онда тіршілік өніп өседі. Шынында да табиғат мейірімді ана сияқты, өзіндегі барды адамдарға жан-жануарға береді. Ал, мінекей, балалар біздің 5-ші шеңберіміз де микробтан тазаланды. Дид ойын: «Табиғат сәні» Орнына көбелек, құстар, аңдар, жәндіктерді т.б ілеміз. Енді мына баланы</p>	<p>Әуелі бәр буынды, содан кейін екі буынды және үш буынды сөздерді ата. Тұз, қалам, лақ, құрт, бозторғай, қарақат. 3-тапсырма. Дид ойын: «Адасқан буындар» Берілген буындардан сөз құрау,сөздерден сөйлем құрау. ас на та, рет ші су лар ба ла Астана,суретші,балалар Буыннан сөз құралады, сөздерден сөйлем құралады. Қорытынды: Бүгінгі сабақта біз немен таныстық? Буын дегеніміз не? Буын не арқылы жасалады? Буын саны неге байланысты? Бір буынды сөздерде неше дауысты дыбыс болады? Бағалау</p> <p>Көркем әдебиет Тақырыбы: Туған жердің табиғаты Қызығушылықты ояту. Тренинг ойын – «Табиғатпен сырласу». Авторы Г.Таласбаева. АҚТ технол. -Сыйқырлы орындық арқылы табиғатқа саяхатқа бару. -Елестету. (көзді жұму) - мөп-мөлдір ағып жатқан сулар, жайнап өсіп тұрған гүлдер, құстар, тамаша табиғат. 1. Бұлаққа кездесу. Дид ойын: «Ненің дыбысы» Шарты: аудиодан шыққан</p>	<p>-Табиғат нешеге бөлінеді? -Тірі және өлі табиғат. -Тірі табиғатқа нелер жатады? -Өлі табиғатқа нелер жатады? Мазмұн арқылы саралау. Блум таксономиясы. Дид ойын: «Ненің даусы?» Шарты: Аудиодан табиғат құбылыстарының даусын ажырату. Жаңа тақырып. -Қандай табиғат құбылыстарын білесіңдер? -Әр жыл мезгілінде болатын табиғат құбылыстарын ата? -Бір –бірінен айыр-машылығы неде? -Табиғат құбылыстары жайлы ақпаратты қайдан аламыз? Дид ойын: «Топтастыр» Шарты: әр жыл мезгілінің табиғат құбылыстарының суретін топтап жинау. Қортынды Сұрақ-жауап.</p>
---	--	--	--	---

<p>Ой қозғау. Төрт түлік туралы түсінік беру. Суретпен жұмыс. -Суретте қандай жануарларды көріп тұрсыңдар? -Төрт түлікке нелер жатады? -Неліктен оларды үй жануарлары дейміз? -Бізге қандай пайдасы бар? Сөздік жұмыс жүргізу. Шұбат, қымыз, мөңірейді, маңырайды, өркеші, төлі, мүйіз, сақалы, шөре-шөре, әукім-әукім -Олардың төлдерін қалай атаймыз? Ой дамыту. Түйе төлі-ботақан, Мөлдiреп көзі ойнаған. Қойдың төлі-қошақан, Өріске қашқан қорадан. Ешкінің төлі-лақ, Тыныш тұрмайды ол бірақ. Жылқының төлі-құлыншақ, Тұяғы жерге ұрыншақ. Сиырдың төлі-бұзау. Сүйкімді әрі асау. -Оларға кімдер қамқорлық жасайды? 3. Ой қозғау. Төрт түлік туралы жаңылтпаш. Ақ лақ, аппақ па? Ала лақ аппақ па? Ала лақ аппақ емес, Ақ лақ аппақ. Ой дамыту Мақал –мәтелдер. -Мал өсірсең қой өсір, өнімі</p>	<p>Қортынды. Сұрақ-жауап. Математика Тақырыбы: Уақытты бағдарлау жөніндегі білімдерін бекіту. (таңертең, күндіз, кеш, түн) Ғажайып сәт. Білім ханшайымынан хат келеді. Хат мазмұнын оқып беру. -Балалар сіздер білім ханшайымның хатта жазған тапсырмаларын орындай аласыздар ма? III. Ой қозғау. 1 - тапсырма. Миға шабуыл Дид ойын: «Кім тапқыр?» Жұмбақ жасыру «Бұл қай кезде болады» Ұйқымыздан тұрамыз Беті-қолды жуамыз Әкемізге ереміз, Бақишамызға келеміз Бұл қай кез болады балалар? (таңертең) Сабақ оқып, ойын ойнап, Серуендеп қайтамын Тамағымды ішіп Түсте ұйықтап жатамын. (Күндіз) Біз тәртіпті баламыз Сабақты да оқимыз Серуенге шығамыз, қыдырамыз Бұл қай кез? (Түс) Ұйқыдан тұрып, беті- қолды жуып Төсекті жинап тазалықты сақтап, Таза ауа</p>	<p>қарайық. Ол енді күле ме екен. Олай болса күліп тұрған баланы қарайық. Сұрақ – жауап. Қорытынды: Бәрі хормен: Күн, сәуле шашқаның үшін рахмет! Аспан Таза ауаң үшін рахмет! Бұлт, жаңбыр сепкенің үшін рахмет! Ағаш, көлеңкең үшіе рахмет! Табиғат сұлулығың үшін рахмет! Математика Тақырыбы: «Ұзындық. Шартты өлшемнің көмегімен заттарды ұзындығына қарай салыстыру». Ой қозғау. Шартты өлшеуіш көмегімен ұзындықты өлшеу» Дид ойын: «Құпия дорба» Дорбаның ішіне ұзындық, масса, өлшейтін заттарды салу. Түсінік беру.  Сызғыш– заттардың ұзындығын өлшейтін құрал. Таразы- дененің массасын анықтайтын құрал. Тәжірибе жасап көрсету.</p>	<p>дыбысты ажырату. -Бұлақтан су ішеміз. Ол үшін: Алға иілу, алу, ішу, тамсану. (рахат-ай) Дид ойын: «Қандай ағаш?» Алма ағашына кездесу. Ағаштан алманы алып жеу. Оң аяқ алға, сол аяқтың өкшесін көтеру, алу, қырт етіп тістеу, тәттісін-ай! 2. Раушан гүліне кездесу. Дид ойын: «Хош иісті гүл» Алға иілу, алу, иіскеу, қажет емес ауаны сыртқа шығару. 3. Миға шабул Сұрақ – жауап. -Айналамызды қоршап, жайқалып өскен ағаштар не үшін керек? -Табиғат байлықтарына нелер жатады? -Оны қорғау деген не? -Табиғатты сүйе білу деген не? Сергіту сәті: «Құбылыстар» 4. Ой қозғау. Табиғат туралы тиым сөздер. -Көк шөпті жұлма. -Құстың ұясын бұзба -Тал, шыбықпен ойнама. -Суды ластама -Құстарға тас лақтырма Рефлексия Дид ойын: «Шатастырма» 1. Көктемде қар жауады. 2. Қазір күз мезгілі? 3. Қыста жапырақтар сарғаяды? 4. Жаз ең суық жылмезгілі? Балаларды мадақтау.</p>	<p>Қазақ тілі Тақырыбы: «Жазда» (өлең) Нәсіпбек Айтөв Психологиялық дайындық Күн шуағын жинаймын. Достарыма сыйлаймын. Сұрақ-жауап Дид ойын: «Кім тапқыр?» Жұмбақ шешу. Күн ысып, Жеміс - жидек пісіп, Ел егінін орады, Бұл қай кезде болады? (Жаз) Қазір қандай мезгіл? Күн қандай болып тұр? Жаз мезгілі ұнайма? Ой қозғау. Суретпен жұмыс. Жаз мезгілі туралы түсінік беру. </p>
--	---	---	---	---

оның көл көсір.
-Жылқыда өт жоқ,
Құста сүт жоқ,
-Төрт түлік мал кісең киім,
жесең тамақ.

Тиым сөздер.

-Малды басынан теппе.
-Малды теппе, ақты төкпе.
Мнемо кесте арқылы ұоқ қортындылау
Балаларды мадақтау.

Дене шынықтыру

Кіріспе бөлімі:

Бірінің артынан бірі сапқа тұру. Шеңбер бойымен денені тік ұстап, адымдап жүру. Қол бүйірде, аяқтың шеңбер бойымен жай жүру. Шеңбер бойымен тұру. (таяқшаны үстел үстінен бір- бірден алу)

Негізгі бөлім:

Б.қ.: «Мысық оянды»

1. Аяқтары алиақ қойылған, таяқшаны екі шетінен ұстап, жоғарыға, оңға, солға қарай созылып керілу. әр керілген сайын «м-я-у» деп айту. /6 рет қайталау./

Б. қ.: «Кілем қағу»

2. Аяқтары алиақ қойылған, таяқша төменде қолдарымен ұстау. Таяқшаны жоғарыға көтеріп созу, «кілем қағу» соғу қимылын жасау «тук-тук-тук»- деп айту. /6 рет қайталау/

жұтып,кешкісін үйге қайтамын
Бұл қай кез? **(Бесін)**
· Күн батады қызарып,
Мамамызды күтеміз
Бұл қай кез? **(Кеи)**
Үйге келіп кино көріп
Ойыншықтарды жинастырып
Беті-қолды жуып,тісімді тазартып
Ұйықтауға жатамын
Бұл қай кез? **(Түн)**
Ой дамыту.АКТ көрсету.
Балаларға уақыт туралы түсінік беру.

2 - тапсырма. « Аптада неше күн бар?»

1-7 дейін сандар

Сергіту сәті:

Таңертең – оянамыз,
жуынамыз,
Тісімізді тазалаймыз,
шашымызды тараймыз.
Күндіз – ойнаймыз секіреміз.
Кешке – Балабақшадан ораламыз, теледидар көреміз, жуынамыз.
Түнде - ұйықтаймыз.

3-тапсырма:

Дид ойын: «Суреттер сөйлейді»

Шарты: Суреттерді құрастыру арқылы суреттегі сұрақтарға жауап беру.

-Жылдың қай мезгілі?
-Тәуліктің қандай бөлігі?
-Бір қолымызда неше саусақ бар?
-Аспанда қанша күн бар?

- Балалар кілем үстінде жарты шеңбер болып отырады. Қолдан жасаған ұшақтарын ұшыру.

Қәне кімнің ұшағы алысқа ұшады-деп ұшақтарын әр жаққа жіберді.

- Балалардың қайсысы ұшағын қай бағытқа жіберді? Ол қалай ұшты?

- Кімнің ұшағы алысқа ұшқанын қалай білеміз?

Бірінші тәсіл: адым арқылы өлшеу.

Тәрбиеші әр аттаған сайын бір дөңгелек қояды.

Екінші тәсіл: ара қашықтықты сызғышпен өлшеу.

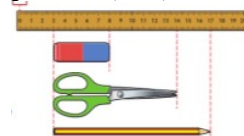
- Біз қай ұшақтың алысқа ұшқанын анықтау үшін қандай шартты өлшеуіштерді қолдандық?
Сергіту сәті.

Жаттығуды жасаймыз!
Бір дегенде-тік тұрамыз,
Екі дегенде- екі рет айналамыз.

Үш дегенде -үш рет секіреміз,

Төрт дегенде- отырамыз.

Заттарды салыстыру: ұзын – қысқа



Заттарды ең қысқасынан ең ұзынына қарай сызып қос. Ең ұзын заттарды боя.

Математика негіздері
Тақырыбы: «Сиқырлы қораптың қызықтары»

Д/о:«Өз орныңды тап»

сандарды алып, ретімен қатарға тұруларын керек. Сиқырлы қорап пайда болады.

Қайырымды адам сиқырлы қорап жіберіпті, ашып көрген көрейік.



Қораптың ішінен төмендегі сурет пен тапсырмалар жазылған парақша шығады..

1-тапсырма

Дид ойын:«Кім жылдам?»

Суреттегі ойыншықтар нешеу?

Бірдей ойыншықтар бар ма? Машина нешінші тұр?



Жарайсыңдар балалар!

2-тапсырма

«Монгол» ойыны.

Шарты: Пішіндерің қиындыларынан жануарлардың модульін құрастырады



Сұрақ –жауап.

Ой дамыту.

Н. Айтовтың «Жаз»

Жазым келді жарқылдап,
Қазым келді қаңқылдап.
Гүлге қонды көбелек,
Қос қанаты қалтылдап.
Өлең жолдарын қайталау арқылы жаттау.

Дид ойын:

«Топтастыр»

Шарты: берілген суреттерден әр жыл мезгіліне тән суреттерді топтастыру

Қортынды
Балаларды мадақтау.

Дене шынықтыру
1 бөлім.

Бағанмен кезек-кезек жүру және жүгіру; тәрбиешінің белгісі бойынша, бағаннан оның орнын іздеумен қозғалыста бірінен соң бірін қалтына келтіру.
2 бөлім. Орамалмен жалпы дамыту

3. Аяқты алашақ қоямыз, таяқша төменде қолдарымен ұстау, оңға, солға бұрылу. /6 рет қайталау/

Б.қ.: «Дәл тигіз»

4. Аяқтары алашақ қойылған, таяқшаны кеуденің тұсында. Бүгілген оң аяқты көтеру, тізені таяқшаға тигізу. Арқаны түзу ұстау. Сол жақпен дәл солай қайталау. /6 рет /

Б.қ.: «Көңілді таяқша»

5. Таяқшаны айналып секіру және жүру. /15-20 секунд/

Тыныс алу жаттығулары: шәйнектік дыбысын салу(ш-ш-ш). Терең тыныс алып, демді шығару.

Нгізгі қимыл-қозғалыс жаттығулары

1 Еңіс тақтайдың үстімен тепе-теңдік сақтап жүру.

2.Таяқшалардан секіру.

Бастапқы қалыпқа келу.

Қорытынды:

Маршпен шеңбер бойы жүру. Еркін жүру.(таяқшаны үстел үстіне қою) Қолды жанға созып, аяқтың ұшымен жүру.

Қазақ тілі.

Тақырыбы:

«Алақай жаз келді»

2. Ой қозғау.Мнемотехника әдісі

Жаз мезгілі туралы түсінік беру.

-Иттің неше көзі бар?
Аспанда қанша жұлдыз бар?
4 - тапсырма. Санамақтар айту.

Бір - дегенім бесік,
Шықтық содан өсіп.

Екі – дегенім елім,
Далам, тауым, көгім.

Үш – дегенім үміт,
Үміт артар жгігіт.

Төрт – дегенім төзім,
Төзе білем өзім.

Бес – дегенім бақыт,
Бағалайтын уақыт.

4.Қортындылау.

-Балалар кімнен хат келді?
Балалар сендер тапсырманы жақсы орындадыңдар.

Енді білім ханшайымына хат жазайық.

Балалардың жауаптары.

Хатты Білім ханшайымына беріп жіберу.

Балаларды мадақтау.

Құрастыру

Тақырыбы: Өз бетінше жұмыс

Ой қозғау.

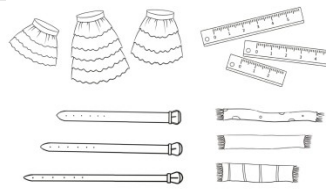
Сұрақ-жауап

-Құрастыру жұмысында нелерді үйренеміз

-Құрастыру жұмыстарын неден жасаймыз?

-Геометриялық пішіндерден қандай жұмыстар жасауға болады?

Дьенеш блоктарымен жұмыс жасауды түсіндіру. Үлгіні талдау.



Қорытынды.

- Шартты өлшеуіштердің көмегімен не істеуге болады?

- Оны біз қандай мысалдар арқылы тексердік?
Балаларды мадақтау.

Музыка

Тақырыбы: «Үлкен – кішкентай»

Мақсаты: Балаларды ұзақ қысқа дыбыстарды білуге үйрету.

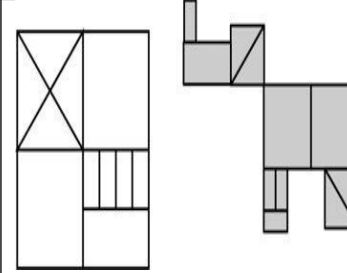
Музыканың ритмін сезінуге баулу.

1. Балалар музыка залына қолдарына жалауша алып көңілді маршпен кіреді.

Музыкалық жетекші балаларға әуенді тыңдатқызып, жолда кімнің келе жатқанын тыңдатқызып сол адамның жүрісін қолдарымен шапалақ ұру арқылы көрсетуді ұсынады.

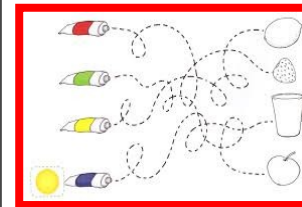
Үлкен адамның жүрісі – ұзақ шапалақ.

Баланың жүрісі – қысқа шапалақ.



3-тапсырма

Үзік сызықтарды жүргізу арқылы байланыстыр.



Қорытынды: Жарайсыңдар, балалар! Сиқырлы қораптың ішіндегі барлық тапсырмаларды орындадыңдар. Ендеше сендерді қуантқым кеп тұр. Сиқырлы қораптың ішінен шыққан тапсырмалар қағазы тәттіге айналып кетті. Ала қойыңдар!

Музыка

Тақырыбы: «До – ре – ми»

Мақсаты: Балаларды музыкадағы бейнелерді, әнді тыңдау арқылы ажырата білуге үйрету. Тыңдау қабілеттерін арттыру.

1.Музыка залында балаларды көңілді музыкамен қарсы алу. Музыкалық жетекші әнді

жаттығулары...

1. б.қ - аяқтың ені бойынша тұрыңыз, екі қолыңызда орамал, ұштарын жоғарыдан ұстаңыз. Орамал алға, жоғары, алға, бастапқы қалпына оралыңыз (4-5 рет).

2. б.қ. - аяқ иық енінде, оң қолында орамал. Оңға бұрылыңыз, орамалды шайқаңыз, бастапқы күйге оралыңыз. Орамалды

сол қолға ауыстырыңыз, сол жаққа бірдей қайталаңыз (әр бағытта 3 рет).

3. б.қ. - аяқтың ені бойынша тұрыңыз, орамал екі қолыңызда төмен, ұштарыңызды жоғарыдан ұстаңыз.

Отырыңыз, орамал алға, тұрыңыз, орамалды төмендетіңіз,

бастапқы күйге оралыңыз (4-5 рет).

4. б.қ. - аяқтың иық енінде тұрыңыз, алдыңызда бүгілген қолыңыздағы орамал. Алға қарай иілу, орамалды оңға және солға сермеу, түзу, бастапқы күйіне оралу (4-5 рет).

5. б.қ - аяқтар сәл



-Жазда дала қандай болады?
-Ауа райы қандай өзгерістер болады?

-Жаз мезгілін не үшін жақсы көресіңдер?

Ой дамыту.

Сурет арқылы тақпақ жаттату:

Тірек –сызбаны пайдаланып жаз туралы тақпақ оқу.

Жаз да келді пейілді:

Жан – жануар сейілді.

Жаз да келді: аптапта

Жан - жаққа ұшты бақ-бақта

Жаз да келді: шаттанып,

Жұмыла іске аттанып,

Тындырып бар жұмысты,

Тоя жедік жемісті.

Дид ойын: «Жаздың түсі қандай?»

Шарты: Әр бала суреттерді таңдап, сол сурет бойынша жаз белгілерін топтау.

Сергіту сәті:

Тербеледі ағаштар

Алдымнан жел еседі

Кіп - кішкене балақан

Үп - үлкен боп өседі.

Дид ойын:

«Жаз мезгілінің белгісі»

Шарты: жаз мезгілін ерекшеліктерін айту.

Дид ойын: «Жаздық киімдер»

Шарты: Берілген

Дид ойын:

«Кімге не ұнайды?»

Берілген суреттерден әр түрлі бейнені құрастыра білу



Жасаған жұмысын атау, сипаттама беру.

Дид ойын: «Біздің көрме»

Балалардың жасаған жұмысын бағалау.

Қортынды

Балаларды мадақтау

2. Музыка тындау

«Тұлпарым».

3. Ән айту «Қуыр-қуыр-қуырмаш»

Әннің мәтінін үйрету.

4. Музыкалық-ырғақты қимыл:

Лентамен жаттығу.

1. Қолды екі жаққа жайып жоғары көтеру, қайта түсіру.

2. Қолды жоғары көтеріп денені оңға, солға иілту.

3. Лентаны жоғары көтеріп орындарында тұрып айналу.

Сауат ашу.

Тақырыбы: Сөз, дыбыс Қайталау.

II. Қызығушылықты ояту.

«Қонаққа барамыз».

Балалар үй иелері және қонақтар болып бөлінеді.

«Үй иелері» қонақтарды «сиқырлы сөздерді» айтып қарсы алу қажет.

«Қонақтар» тобы сыпайы жауап қайтарады.

III. Ой дамыту.

Балаларды топқа бөлу.

Қызыл, сары, жасыл доптар

I-топ. Төр бөлме.

«Ойлы болсаң, озып көр»

Шарты: Берілген сөздерге сөйлем құрау.

II –топ Асхана бөлмесі

«Жүйрік болсаң, озып

орындап береді және балалардан сол әнге байланысты суретті таңдап көрсетулерін өтінеді. Бала неге сол суретті таңдап алғанын, ол суретте ненің бейнеленгенін, әннің не туралы айтылып тұрғанын айтып береді.

2. Музыкалық-ырғақты қимыл:

Лентамен жаттығу.

1. Қолды екі жаққа жайып жоғары көтеру, қайта түсіру.

2. Қолды жоғары көтеріп денені оңға, солға иілту.

3. Лентаны жоғары көтеріп орындарында тұрып айналу.

алшақ, оң қолында орамал. Қысқа үзіліспен кезектесіп, орнында екі аяқпен секіру.

Тыныс алу жаттығуы
«Шар жарылды»
Қозғалыстардың негізгі түрлері.

1. Тепе-теңдік -

шеңберге салынған

баумен жүру (арқаңыз бен басыңызды тік ұстап, бір-біріңізден

қашықтықта ұстаңыз)

2. 5-6 сым арқылы екі аяқпен секіру бір-бірінен 40 см

қашықтықта төселген

3-бөлім.

Қим ойын: «Түлкі мен тауықтар» ойыны.

«Тауықты тап».

Педагог ойыншық тауықты алдын-ала бір жерге жасырады және оны іздеуді ұсынады.

Ойыншықтың қай жерде екенін байқаған кез-келген адам мұғалімге жақындап, бұл туралы оған тыныш айтады.

Балалардың көпшілігі тапсырманы

орындаған кезде,

мұғалім ойыншықтың қасына келіп, оны

әкелуге мүмкіндік береді.

	суреттерден жаздық киімдерді бөліп жинау. Қорытынды. Сұрақ- жауап Балаларды мадақтау.		көр!» Берілген әріптерге сөз айту. Тағамдарды қатыстырып сөйлем құрау III-топ жатын бөлме «Мен бастаймын сен аяқта »Шарты: Ұяшықтар таңдап, шыққан әріптерден басталатын сөздер ойла Қортынды Балаларды мадақтау.		Қорытынды: - Ұйымдастырылған оқу іс-әрекетінің нәтижесін талдайды: -Қандай жаттығулар жасадық? -Балалармен бірге ойнаған және жаттыққан қимыл қозғалыстарын еске түсіру.
Серуенге дайындық	Әңгіме жүргізу. Серуенге шыққанда қауіпсіздік ережелері туралы ескерту. Киіну: Серуенге шығу, аяқ киімдерінің дұрыс киілуін қадағалау, қатармен жүруге дағдыландыру				
Серуен:	Серуен № 1 Гүлдейтін ағаштарды бақылау.	Серуен № 2 Құстарды бақылау.	Серуен № 4 Жәндіктердің алғашқы жандануын бақылау	Серуен № 5 Ауа райын бақылау	Серуен № 8 Көгершіндер мен торғайларды бақылау.
Көктем серуен картотекасынан .					
Балалардың үйге қайтуы	Ата-аналарға балаларын себепсіз балабақшадан қалдырмауларын ескерту.	Ана – аналармен әңгімелесу. Балаланы балабақшаға уақытында әкеулерін ескерту.	Ана – аналармен әңгімелесу. Баланың бүгінгі жетістігі туралы әңгімелеу.	Ата-аналармен баланың ынтасы, қызығушылықтары туралы әңгімелесеу	Балалар отбасында өздері не істей алатындары туралы әңгімелесу.

